



PODER JUDICIÁRIO FEDERAL  
Justiça do Trabalho - 2ª Região  
Corregedoria Regional

1

Ata nº 88 - Correição Ordinária realizada na Central de Hastas Públicas, em 15/07/2014.

Publicada no D.O.Eletrônico deste Tribunal,  
Caderno Corregedoria, em 29/07/2014.

**ÓRGÃO CORREICIONADO:**

**Central de Hastas Públicas**

Data: 15/07/2014

Endereço: Av. Marquês de São Vicente nº 235 - 2º andar - Bloco B.

Edital SCR-09/2014, publicado no D.O.Eletrônico do TRT da 2ª Região em 18/06/2014.

**DESEMBARGADORA DO TRABALHO CORREGEDORA REGIONAL REGIMENTAL:**

**SONIA MARIA PRINCE FRANZINI**

**Integrante da Equipe da Corregedoria:**

Rithielly Martins da Fonseca - Técnico Judiciário (Secretaria)

**COMPOSIÇÃO DA CENTRAL:**

Vide Anexo, item 1 desta Ata.

**I - LOTAÇÃO DA CENTRAL:**


Vide item 1 do Anexo da Ata.


**II - ATIVIDADES REALIZADAS:**

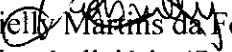
Vide item 2 do Anexo da Ata.

**III - INFORMAÇÕES:**

Ficam fazendo parte integrante da presente ata as informações constantes do Anexo.

Aos dezoito dias do mês de julho do ano de 2014, eu  Rithielly Martins da Fonseca, Técnico Judiciário, redigi a presente ata, baseada nos relatórios apresentados pela Central de Hastas Públicas.

  
**SONIA MARIA PRINCE FRANZINI**  
**Desembargadora do Trabalho**  
**Corregedora Regional Regimental**

  
Rithielly Martins da Fonseca  
Técnico Judiciário (Secretaria)



ANEXO da Ata da Correição Ordinária realizada na Central de Hastas Públicas, em 10/07/2014

Data do preenchimento do Anexo: 10/07/2014

**1) COMPOSIÇÃO: (na data da Correição)**

**JUIZ RESPONSÁVEL: FÁBIO AUGUSTO BRANDA**

Desde: 24/08/2011

**Coordenador: DÉBORA LIMA PALMIERI**

Desde: 06/02/2007

Cargo: ANALISTA JUDICIÁRIO

Formação acadêmica: ADMINISTRAÇÃO

Se está afastado, informar o motivo e o período:

**Coordenador Substituto: MARIA TEREZA DE CARVALHO RIBEIRO ALVES**

Desde: 06/02/2012

Cargo: ANALISTA JUDICIÁRIO

Formação acadêmica: DIREITO

Se está afastado, informar o motivo e o período:

Nome dos demais Servidores (quadro e extra-quadro)	Cargo*	Função	Data da lotação	Se afastado, indicar o motivo e o período
Carlos Alberto Rodrigues Baptista	Técnico Judiciário	FC-2	02/04/2008	
Leila Mussawer Montenegro	Técnico Judiciário	FC-2	11/03/2009	
Julia Celia da Cruz Vieira	Técnico Judiciário	FC-2	09/10/2009	
Eliana Aparecida Petinati dos Reis	Técnico Judiciário	FC-2	24/02/2010	
Mauricio Tomaz de Oliveira	Técnico Judiciário	FC-2	08/10/2010	
Luiza Regina Zierhofer	Técnico Judiciário	FC-1	02/06/2011	
Merval Eitel Medeiros Braga	Técnico Judiciário	FC-1	12/06/2011	
Fábio Silva Cardoso	Analista Judiciário	FC-1	30/03/2012	
João Carlos de Veiga	Técnico Judiciário	FC-1	07/06/2013	

**Total de servidores do quadro (incluindo Coordenador e Substituto): 11**

**Total de servidores extra-quadro (Estagiário etc.): -**

**2) DESCRIÇÃO DAS ATIVIDADES REALIZADAS (inclui dados estatísticos):**

Retirada de expediente das Varas toda 1ª e 3ª segundas-feiras de cada mês;

Marcação de hasta pública e lances mínimos;

Verificação se os imóveis e veículos penhorados constam da planilha arrematados;

Emissão de editais, notificações e ofícios;

Envio de editais para leiloeiros via e-mail para divulgação;

Entrega dos editais, notificações e ofícios nas Varas para que sejam juntados aos autos dos respectivos processos;

Recebimento de e-mail das Varas para cancelamento de hastas e/ou sustação dos efeitos e envio aos leiloeiros responsáveis pelas hastas;

Na data da Hasta Pública:

- Emissão de Autos de Arrematação ou Autos Negativos;



**ANEXO** da Ata da Correição Ordinária realizada na Central de Hastas Públicas, em 10/07/2014

- Emissão de Guias de Depósito;
  - Orientação aos licitantes/arrematantes;
- Envio dos autos e recibos de comissão às Varas via leiloeiros;  
Elaboração de estatística de resultado da Hasta Pública.

**Estatística de Produção:**

Mês referencia	Expedientes Recebidos (*)	Expedientes Devolvidos (*)	Editais Emitidos (*)	Notificações Emitidas	Ofícios Emitidos
Maio/2014	481	123	391	1129	383
Junho/2014	428	114	446	1140	348

(\*) Estatística realizada manualmente pela Central de Hastas

Ano referência	Leilões Realizados	Valores arrecadados no Leilão	Acordos, Quitação (*)	Total arrecadado
2013	43	R\$ 466.109.870,06	R\$ 21.198.850,20	R\$ 487.308.720,26
2014	20	R\$ 142.884.876,72	R\$ 7.687.762,37	R\$ 150.572.639,09

(\*) Valores Informados pelas Varas

**3)SERVIÇOS AGUARDANDO PROVIDÊNCIA:**


Descrição do serviço	Qtde.	Ref. período
Expedientes para agendar hasta (editais, notificações e Ofícios)	132	Julho

**4)OBSERVAÇÕES QUE ENTENDER NECESSÁRIAS:**

Seguem em anexo:

**Estatística de Resultado Geral**  
**Estatística de Resultado de 2014**  
**Calendário de Hastas Públicas de 2014**

  
**Fábio Augusto Branda**  
Juiz Presidente da Comissão de Hastas Públicas

  
**Maria Tereza de Carvalho R. Alves**  
Coordenadora Substituta da Central de Hastas Públicas

## PLANILHA HASTA PÚBLICA UNIFICADA 2014

Leilão	Total Lotes	Lotes Válidos	Arrematados		Acordo		Quitação		Outros	%	RETIRADOS DE PAUTA			Acordos Celebrados	Quitação do Débito	Valor Arrecad. no Leilão	Valor Total
			Arrematados	%	Acordo	%	Quitação	%			Quitação	%	Quitação do Débito				
291	154	108	058	53,70%	016	10,39%	005	3,25%	025	16,23%	331.373,85	19.448,49	3.578.884,00	3.929.706,34			
292	146	101	061	60,40%	016	10,96%	011	7,53%	018	12,33%	568.509,56	194.860,77	11.249.688,00	12.013.058,33			
293	147	104	053	50,96%	008	5,44%	023	15,65%	022	8,16%	89.542,51	327.691,63	6.454.742,00	6.871.976,14			
294	142	089	054	60,67%	012	8,45%	019	13,38%	012	15,49%	433.000,00	197.287,67	8.090.413,90	8.720.701,57			
295	151	105	057	54,29%	013	8,61%	009	5,96%	024	15,89%	46.601,60	39.335,30	9.071.813,00	9.157.749,90			
296	149	107	046	42,99%	012	8,05%	014	9,40%	016	10,74%	129.113,15	48.037,97	2.750.611,32	2.927.762,44			
297	157	119	067	56,30%	012	7,64%	009	5,73%	017	10,83%	52.652,00	97.506,24	6.365.694,80	6.515.853,04			
298	146	101	064	63,37%	013	8,90%	014	9,59%	018	12,33%	268.683,00	256.497,20	6.542.450,00	7.067.630,20			
299	139	099	054	54,55%	012	8,63%	013	9,35%	015	10,79%	303.561,84	331.947,98	9.624.620,00	10.260.129,82			
300	154	108	069	63,89%	011	7,14%	013	8,44%	022	14,29%	143.151,00	551.581,16	10.589.305,00	11.284.037,16			
301	152	115	065	56,52%	010	6,58%	010	6,58%	017	11,18%	140.450,00	51.332,29	8.167.192,16	8.358.974,45			
302	149	098	054	55,10%	013	8,72%	010	6,71%	028	18,79%	127.781,23	82.454,78	5.002.110,90	5.212.346,91			
303	152	111	055	49,55%	010	6,58%	012	7,89%	019	12,50%	92.000,00	149.878,55	6.576.310,00	6.818.188,55			
304	149	100	055	55,00%	016	10,74%	011	7,38%	022	14,77%	349.356,69	65.426,42	6.758.014,00	7.172.797,11			
305	163	109	057	52,29%	017	10,43%	014	8,59%	023	14,11%	486.800,00	162.201,94	6.442.033,65	7.091.035,59			
306	153	111	062	55,86%	016	10,46%	004	2,61%	022	14,38%	814.379,22	43.452,06	7.046.157,80	7.903.989,08			
307	160	120	060	50,00%	015	9,38%	012	7,50%	013	8,13%	363.583,78	21.549,77	5.304.173,00	5.689.306,55			
308	142	123	073	59,35%	002	1,41%	004	2,82%	013	9,15%	49.000,00	7.026,45	6.893.901,89	6.949.928,34			
309	179	143	063	44,06%	013	7,26%	005	2,79%	017	9,50%	40.501,26	1.070,00	9.655.577,30	9.697.148,56			
310	158	121	069	57,02%	007	4,43%	010	6,33%	020	12,66%	74.000,00	135.135,01	6.721.184,00	6.930.319,01			
<b>TOTAIS</b>						<b>160,21%</b>		<b>147,49%</b>		<b>252,25%</b>	<b>4.904.040,69</b>	<b>2.763.721,68</b>	<b>142.884.876,72</b>	<b>150.572.639,09</b>			

Média de Leilões Retirados de Pauta (acordos, quitação e outros) 28,00%

Média de arrematações dos leilões válidos 54,79%

Média de aproveitamento das Hastas Públicas 82,79%

PLANILHA HASTA PÚBLICA UNIFICADA 2013

Leilão	Total Lotes Válidos		Arrematados		RETIRADOS DE PAUTA			Acordeos			Quitacoes			Acordeos Celebrados			Valor		
	Lotes	%	Lotes	%	Acordo	%	Quitacao	%	Outros	%	Quitacao do Débito	%	Arrecad. no Leilão	Valor Total	Arrecad. no Leilão	Valor Total	Arrecad. no Leilão	Valor Total	
249	173	115	062	53,91%	016	9,25%	016	9,25%	026	15,03%	73.500,00	163.349,22	6.243.258,00	6.480.107,22					
250	178	128	067	53,17%	020	11,24%	014	7,8%	018	10,11%	316.240,00	196.950,28	7.231.800,60	7.744.990,88					
251	167	128	072	56,25%	013	7,78%	012	7,19%	014	8,38%	111.672,50	204.896,83	7.745.674,00	8.062.243,33					
252	162	115	055	44,22%	015	9,26%	011	6,79%	021	12,96%	-436.000,00	79.692,90	8.272.224,00	8.787.916,90					
253	177	123	055	44,72%	016	9,04%	011	6,21%	027	15,25%	130.783,31	131.170,63	12.390.550,00	12.652.503,94					
254	166	125	070	56,00%	010	6,02%	009	5,42%	022	13,25%	174.557,41	152.592,54	7.905.707,34	8.232.857,29					
255	168	123	065	52,85%	012	7,14%	008	4,76%	025	14,86%	208.802,00	127.218,70	5.148.411,70	5.484.432,40					
256	162	109	062	56,88%	019	11,73%	009	5,56%	025	15,43%	430.650,81	40.546,23	6.310.110,73	6.781.307,77					
257	180	142	049	34,51%	007	3,89%	008	5,06%	022	12,22%	130.000,00	52.908,42	7.173.943,00	7.556.851,42					
258	161	115	069	60,00%	008	4,97%	012	7,45%	026	16,15%	145.000,00	62.348,65	8.349.165,00	8.556.514,65					
259	157	110	058	52,73%	002	1,27%	011	7,01%	034	21,65%	79.060,00	301.132,56	15.840.845,80	16.220.978,16					
260	164	117	066	56,41%	009	5,49%	009	5,49%	029	17,65%	198.550,00	224.141,08	19.471.660,00	19.894.351,08					
261	175	120	056	46,67%	007	4,00%	013	7,43%	035	20,00%	79.900,00	203.772,96	6.085.160,23	6.368.833,19					
262	163	119	061	51,26%	010	6,13%	005	3,07%	029	17,79%	278.583,40	40.338,17	7.424.618,47	7.743.540,04					
263	154	104	049	47,12%	011	7,14%	010	6,49%	029	18,89%	236.000,00	165.587,20	5.464.770,00	5.866.357,20					
264	180	146	034	23,29%	009	5,00%	009	5,00%	016	8,89%	880.155,50	52.937,85	6.408.279,60	7.341.372,96					
265	155	101	056	53,45%	018	11,61%	013	8,39%	023	14,84%	414.400,00	286.665,68	6.847.628,55	7.548.694,23					
266	174	131	067	51,15%	011	6,32%	012	6,90%	020	11,49%	629.970,47	136.913,97	9.826.715,80	10.693.600,24					
267	160	126	069	54,76%	010	6,25%	008	5,00%	016	10,00%	96.500,00	51.492,44	6.809.320,93	6.957.313,37					
268	175	127	076	59,84%	011	6,29%	013	7,43%	024	13,71%	118.129,96	154.206,23	7.681.726,44	7.954.062,63					
269	165	107	060	56,07%	022	13,33%	020	12,12%	016	9,70%	669.929,21	195.376,90	13.654.820,00	14.520.126,11					
270	178	115	043	37,39%	028	15,73%	009	5,06%	026	14,61%	795.314,62	5.889,27	2.302.036,00	3.103.239,89					
271	150	104	061	58,65%	016	10,67%	017	11,33%	013	8,67%	355.750,00	466.828,60	14.357.580,19	15.180.158,99					
272	170	129	058	44,96%	014	8,24%	011	6,47%	016	9,41%	297.143,00	105.788,27	14.502.070,00	14.905.001,27					
273	168	122	069	56,56%	008	4,76%	013	7,74%	025	14,86%	136.474,50	572.865,54	14.996.786,00	15.706.126,04					
274	172	106	056	52,83%	015	8,72%	024	13,95%	027	15,70%	1.546.635,43	528.019,63	6.117.890,00	6.792.545,06					
275	187	133	068	51,13%	011	5,88%	016	8,56%	027	14,44%	105.624,95	275.758,14	9.908.358,00	10.289.741,09					
276	157	114	060	52,63%	009	5,73%	013	8,28%	021	13,38%	17.384,59	256.942,21	10.642.613,00	10.916.339,80					
277	170	108	054	50,00%	018	10,59%	021	12,35%	023	13,53%	365.982,91	917.467,99	7.058.586,20	8.341.417,10					
278	165	117	053	45,30%	010	6,06%	015	9,09%	023	13,94%	386.100,00	171.160,77	10.555.656,00	11.112.916,77					
3UN	225	169	117	69,23%	012	5,33%	017	7,56%	027	12,00%	253.550,00	114.555,79	75.751.281,00	76.119.426,79					
279	167	114	054	47,37%	018	10,78%	011	6,59%	024	14,37%	495.703,98	146.072,36	6.499.423,70	7.141.200,04					
280	153	097	063	64,95%	019	12,42%	012	7,84%	025	16,34%	244.135,65	123.291,81	12.653.670,00	13.021.097,46					
281	162	123	051	41,46%	010	6,17%	018	11,11%	011	6,79%	663.454,53	168.385,24	1.465.338,20	2.297.177,97					
282	142	086	065	75,56%	018	12,68%	016	11,27%	022	15,48%	313.600,00	108.085,97	12.698.694,00	13.120.379,97					
283	131	079	050	63,29%	019	14,50%	016	12,21%	017	12,98%	235.165,00	151.283,92	9.571.916,80	9.958.363,72					
284	160	111	062	55,86%	020	12,50%	007	4,38%	022	13,75%	64.777,56	40.652,10	11.242.110,00	11.347.539,66					
285	159	120	070	58,33%	011	6,92%	009	5,66%	019	11,95%	157.000,00	307.092,96	13.855.960,00	14.320.052,96					
286	170	134	064	47,76%	012	7,06%	010	5,86%	014	8,24%	110.428,66	4.066,91	3.642.779,58	3.757.276,15					
287	143	098	072	73,47%	015	10,49%	014	9,79%	016	11,19%	280.000,00	71.378,71	6.375.530,00	6.726.908,71					
288	161	117	068	56,12%	017	10,56%	011	6,63%	016	9,94%	299.500,00	49.367,82	5.190.072,00	5.538.939,82					
289	151	111	065	56,56%	016	10,60%	009	5,96%	015	9,93%	374.230,17	72.049,69	13.473.760,00	13.920.039,86					
290	153	110	067	60,91%	008	5,23%	012	7,84%	023	15,03%	28.749,00	153.758,73	20.861.368,40	21.043.876,13					

<b>TOTALS</b>	354,78%		325,57%		574,82%			466.109.870,06			487.308.720,26		
---------------	---------	--	---------	--	---------	--	--	----------------	--	--	----------------	--	--

Média de Leilões Retirados de Pauta (acordeos, quitacao e outros) 29,19%

Média de arrematações dos leilões válidos 53,32%

Média de aproveitamento das Hastas Públicas 82,51%

PLANILHA HASTA PUBLICA UNIFICADA

Leilão	Total Lotes	Lotes Válidos	Retirados de Pauta	Lotes Arrematados	Valor Arrecadado
001	158	117	041	075	R\$ 4.028.694,00
002	218	180	038	074	R\$ 798.051,00
003	130	087	043	064	R\$ 3.277.938,00
004	143	117	026	065	R\$ 1.600.000,00
005	153	119	034	068	R\$ 1.329.049,00
006	133	109	024	060	R\$ 2.549.754,00
007	148	116	032	056	R\$ 3.015.818,67
008	133	119	014	059	R\$ 1.458.404,00
009	160	147	013	079	R\$ 3.716.757,44
010	137	103	034	077	R\$ 8.745.620,00
011	141	120	021	070	R\$ 3.668.306,00
012	157	128	029	073	R\$ 3.863.310,00
013	145	130	015	052	R\$ 2.099.674,00
014	142	123	019	064	R\$ 3.633.693,00
015	151	134	017	045	R\$ 2.687.647,00
016	147	121	026	042	R\$ 471.800,00
017	151	134	017	078	R\$ 3.544.340,00
018	140	116	024	064	R\$ 2.802.954,00
019	154	131	023	067	R\$ 4.737.726,00
020	149	121	028	064	R\$ 7.865.328,20
021	161	130	031	060	R\$ 1.176.436,00
022	147	115	032	065	R\$ 1.936.526,00
023	142	124	018	071	R\$ 4.980.615,00
024	144	115	029	069	R\$ 4.881.003,00
025	141	118	023	072	R\$ 899.125,40
026	140	102	038	053	R\$ 1.454.770,10
027	144	116	028	067	R\$ 1.098.150,10
028	151	118	033	054	R\$ 1.825.345,00
029	142	107	035	066	R\$ 4.133.354,00
030	143	110	033	074	R\$ 1.006.910,00
031	171	126	045	075	R\$ 4.490.725,00
032	171	135	036	086	R\$ 2.399.829,80
033	167	134	033	098	R\$ 12.093.927,25
034	164	128	036	084	R\$ 5.469.613,42
035	163	127	036	074	R\$ 6.667.605,41
036	170	131	039	074	R\$ 1.815.717,81
037	171	150	021	096	R\$ 7.584.317,00
038	163	138	025	092	R\$ 2.489.408,54
039	167	140	027	085	R\$ 6.173.796,00
040	175	135	040	087	R\$ 1.581.420,00
041	168	137	031	082	R\$ 3.027.174,20
042	173	136	037	084	R\$ 3.738.076,08
043	168	134	034	084	R\$ 3.303.673,00
044	187	142	045	073	R\$ 4.670.254,77
045	168	127	041	077	R\$ 2.094.447,62
046	175	134	041	089	R\$ 3.194.083,07
047	172	135	037	075	R\$ 4.436.944,20
048	171	134	037	065	R\$ 8.349.993,40
049	173	137	036	082	R\$ 3.375.928,00
050	174	131	043	083	R\$ 4.099.996,30
051	168	132	036	081	R\$ 2.724.005,00
052	167	129	038	090	R\$ 1.884.766,00
053	167	128	039	085	R\$ 10.607.784,00
054	168	130	038	095	R\$ 4.737.110,00
055	173	137	036	094	R\$ 6.204.770,46
056	171	135	036	076	R\$ 4.448.339,00
057	170	125	045	056	R\$ 2.462.460,00
058	173	130	043	078	R\$ 4.668.502,00
059	176	118	058	061	R\$ 2.051.972,00
060	172	133	039	077	R\$ 1.515.131,00
061	174	129	045	068	R\$ 5.739.041,40
062	174	132	042	069	R\$ 1.100.904,39
063	167	139	028	060	R\$ 3.642.023,42
064	174	132	042	082	R\$ 2.513.614,00
065	169	131	038	053	R\$ 2.211.030,00
066	165	115	050	052	R\$ 3.444.247,00

PLANILHA HASTA PUBLICA UNIFICADA

Leilão	Total Lotes	Lotes Válidos	Retirados de Pauta	Lotes Arrematados	Valor Arrecadado
067	162	117	045	068	R\$ 5.319.519,44
068	170	134	036	065	R\$ 2.392.545,25
069	168	115	053	057	R\$ 3.201.917,00
070	181	140	041	073	R\$ 4.466.659,90
071	165	122	043	071	R\$ 1.598.231,00
072	160	127	033	072	R\$ 2.318.904,00
073	199	160	039	085	R\$ 5.835.008,40
074	205	154	051	074	R\$ 5.371.071,40
075	196	138	058	082	R\$ 3.166.980,00
076	188	147	041	099	R\$ 6.547.637,00
077	188	144	044	090	R\$ 4.605.032,00
078	188	137	051	091	R\$ 2.603.206,20
079	196	144	052	080	R\$ 4.575.333,51
080	178	133	045	081	R\$ 1.547.894,24
081	189	140	049	084	R\$ 4.391.578,60
082	183	139	044	070	R\$ 1.547.894,24
083	194	140	054	071	R\$ 4.039.802,30
084	175	124	051	063	R\$ 2.731.655,80
085	173	136	037	085	R\$ 2.271.031,16
086	191	149	042	087	R\$ 3.404.526,89
087	188	155	033	063	R\$ 2.540.226,00
088	188	140	048	089	R\$ 3.143.482,00
089	191	145	046	075	R\$ 3.168.202,20
090	198	160	038	050	R\$ 300.185,71
091	168	145	023	072	R\$ 7.371.522,50
092	172	126	046	079	R\$ 4.639.508,70
093	186	148	038	078	R\$ 1.771.038,37
094	272	197	075	107	R\$ 5.283.873,89
095	195	153	042	088	R\$ 15.469.960,00
096	195	139	056	063	R\$ 6.953.190,00
097	246	198	048	101	R\$ 5.514.851,92
098	193	152	041	092	R\$ 4.675.706,29
099	198	157	041	102	R\$ 2.543.091,00
100	199	154	045	103	R\$ 4.149.523,79
101	192	135	057	079	R\$ 5.092.452,40
102	197	142	055	094	R\$ 2.974.603,34
103	190	134	056	072	R\$ 2.716.754,25
104	191	142	049	071	R\$ 856.773,42
105	193	147	046	083	R\$ 3.659.083,20
106	189	139	050	071	R\$ 6.201.926,00
107	186	139	047	068	R\$ 5.504.870,36
108	182	133	049	085	R\$ 4.569.871,00
109	194	128	066	055	R\$ 3.953.001,40
110	201	125	076	079	R\$ 2.357.499,40
111	190	142	048	060	R\$ 6.189.061,00
112	199	148	051	086	R\$ 4.754.313,00
113	198	133	065	071	R\$ 3.969.041,40
114	194	136	058	081	R\$ 8.959.141,88
115	196	152	044	063	R\$ 5.194.220,71
116	221	142	079	095	R\$ 7.168.190,60
117	196	147	049	072	R\$ 2.659.050,40
118	192	142	050	070	R\$ 4.216.450,53
119	185	141	044	093	R\$ 4.821.466,65
120	184	135	049	074	R\$ 3.100.624,80
121	204	162	042	073	R\$ 1.717.927,52
122	191	139	052	094	R\$ 4.200.835,60
123	185	133	052	085	R\$ 8.848.412,00
124	201	157	044	097	R\$ 3.907.516,00
125	204	164	040	059	R\$ 853.632,10
126	193	147	046	096	R\$ 8.729.960,00
127	206	155	051	097	R\$ 6.063.363,65
128	194	159	035	099	R\$ 1.411.147,77
129	202	146	056	083	R\$ 3.684.282,60
130	198	144	054	077	R\$ 8.724.329,38
131	178	133	045	072	R\$ 2.451.335,90
132	180	139	041	072	R\$ 5.551.800,60

**PLANILHA HASTA PUBLICA UNIFICADA**

Leilão	Total Lotes	Lotes Válidos	Retirados de Pauta	Lotes Arrematados	Valor Arrecadado
133	198	158	040	074	R\$ 4.302.199,93
134	175	131	044	062	R\$ 3.797.505,38
135	200	148	052	071	R\$ 1.594.052,00
136	177	134	043	077	R\$ 5.346.606,00
137	172	135	037	067	R\$ 6.944.314,50
138	182	137	045	073	R\$ 3.170.992,02
139	188	138	050	069	R\$ 14.316.260,93
140	186	142	044	084	R\$ 7.191.659,64
141	189	144	045	068	R\$ 8.377.833,40
142	183	143	040	093	R\$ 3.892.347,39
143	134	095	039	063	R\$ 6.138.816,00
144	137	101	036	051	R\$ 13.197.116,00
145	140	100	040	063	R\$ 7.098.185,10
146	142	108	034	067	R\$ 1.387.609,30
147	131	105	026	051	R\$ 869.550,00
148	131	099	032	063	R\$ 3.421.324,00
149	138	111	027	059	R\$ 4.517.790,00
150	128	110	018	054	R\$ 698.442,00
151	120	096	024	048	R\$ 4.015.122,00
152	126	093	033	053	R\$ 9.400.806,00
153	133	103	030	050	R\$ 1.766.776,00
154	142	107	035	067	R\$ 2.680.388,00
155	133	100	033	052	R\$ 15.587.179,42
156	142	113	029	068	R\$ 3.858.680,11
157	125	095	030	054	R\$ 4.716.099,88
158	138	091	047	061	R\$ 4.792.766,00
159	140	106	034	054	R\$ 3.125.391,75
160	136	090	046	042	R\$ 6.531.924,00
161	152	114	038	052	R\$ 1.701.145,85
162	140	089	051	050	R\$ 6.407.006,36
163	132	092	040	064	R\$ 3.971.083,25
164	130	095	035	045	R\$ 6.602.170,06
165	127	097	030	048	R\$ 1.995.700,00
166	136	103	033	049	R\$ 1.794.018,00
167	124	082	042	055	R\$ 11.982.022,10
168	128	097	031	052	R\$ 5.021.146,00
169	147	100	047	058	R\$ 5.433.273,00
170	142	113	029	049	R\$ 1.122.305,60
171	143	109	034	058	R\$ 1.067.862,00
172	133	097	036	064	R\$ 3.592.162,00
173	136	096	040	050	R\$ 2.685.441,60
174	136	106	030	047	R\$ 3.029.886,20
175	142	117	025	051	R\$ 3.270.722,00
176	151	120	031	071	R\$ 3.261.440,00
177	141	103	038	050	R\$ 9.934.052,00
178	126	092	034	066	R\$ 5.826.098,00
179	138	105	033	037	R\$ 719.746,62
180	125	094	031	046	R\$ 6.174.040,00
181	123	082	041	037	R\$ 2.829.832,00
182	131	100	031	069	R\$ 1.670.470,00
183	122	093	029	039	R\$ 2.644.972,18
184	123	096	027	086	R\$ 7.855.742,00
185	125	088	037	055	R\$ 3.891.679,67
186	124	103	021	052	R\$ 4.637.256,20
187	121	096	025	056	R\$ 7.565.412,00
188	117	078	039	044	R\$ 2.758.440,00
189	117	096	021	046	R\$ 1.401.520,00
190	130	093	037	060	R\$ 4.635.603,00
191	132	106	026	050	R\$ 3.649.973,20
192	112	086	026	055	R\$ 3.479.617,10
193	129	096	033	052	R\$ 2.158.170,00
194	125	083	042	057	R\$ 5.085.980,00
195	116	088	028	041	R\$ 2.119.276,00
196	119	093	026	048	R\$ 40.298.790,00
197	119	077	042	053	R\$ 6.650.010,40
198	126	094	032	042	R\$ 10.514.068,20



PLANILHA HASTA PUBLICA UNIFICADA

Leilão	Total Lotes	Lotes Válidos	Retirados de Pauta	Lotes Arrematados	Valor Arrecadado
199	133	095	038	039	R\$ 2.173.966,66
200	124	087	037	037	R\$ 3.152.214,00
201	138	098	040	045	R\$ 2.016.374,00
202	151	108	043	056	R\$ 5.659.990,00
203	126	100	026	056	R\$ 1.816.896,00
204	144	104	040	049	R\$ 76.640.501,96
1LN	250	184	066	104	R\$ 14.857.925,97
205	132	094	038	040	R\$ 12.483.630,00
206	130	111	019	052	R\$ 9.838.335,00
207	130	101	029	053	R\$ 6.544.068,68
208	128	105	023	042	R\$ 1.565.997,93
209	121	078	043	051	R\$ 8.537.791,60
210	131	097	034	060	R\$ 1.518.550,60
211	133	094	039	051	R\$ 3.640.456,00
212	126	088	038	059	R\$ 5.252.754,00
213	127	091	036	040	R\$ 2.518.550,00
214	123	090	033	060	R\$ 5.449.172,10
215	125	088	037	053	R\$ 1.706.415,00
216	132	083	049	043	R\$ 6.558.950,00
217	131	090	041	055	R\$ 6.881.434,00
218	135	106	029	054	R\$ 3.322.423,50
219	130	093	037	058	R\$ 8.701.204,00
220	129	096	033	059	R\$ 3.812.275,40
221	129	100	029	048	R\$ 5.054.333,60
222	127	102	025	038	R\$ 2.969.186,70
223	127	090	037	046	R\$ 6.108.734,00
224	133	087	046	045	R\$ 2.753.286,30
225	136	100	036	041	R\$ 2.899.424,00
226	124	086	038	056	R\$ 5.468.400,00
2LN	211	161	050	071	R\$ 10.372.424,37
227	131	101	030	049	R\$ 2.334.457,10
228	146	111	035	051	R\$ 1.325.978,00
229	132	096	036	055	R\$ 10.452.645,00
230	132	083	049	039	R\$ 3.091.830,00
231	130	104	026	038	R\$ 5.040.812,00
232	112	072	040	053	R\$ 8.410.600,00
233	142	107	035	054	R\$ 1.729.163,60
234	131	092	039	057	R\$ 11.733.830,00
235	131	091	040	041	R\$ 4.413.159,00
236	145	111	034	038	R\$ 20.523.628,00
237	117	083	034	049	R\$ 12.160.044,00
238	132	097	035	051	R\$ 2.911.867,80
239	131	081	050	054	R\$ 6.109.207,57
240	136	104	032	050	R\$ 8.974.220,20
241	119	080	039	050	R\$ 3.463.038,85
242	125	096	029	042	R\$ 2.787.826,90
243	124	087	037	052	R\$ 5.833.300,00
244	136	091	045	047	R\$ 6.939.075,20
245	126	095	031	054	R\$ 6.779.220,00
246	126	078	048	049	R\$ 9.194.300,00
247	130	097	033	038	R\$ 5.902.212,40
248	119	092	027	040	R\$ 3.605.698,20
249	173	115	058	062	R\$ 6.243.258,00
250	178	126	052	067	R\$ 7.231.800,60
251	167	128	039	072	R\$ 7.745.674,00
252	162	115	047	052	R\$ 8.272.224,00
253	177	123	054	055	R\$ 12.390.550,00
254	166	125	041	070	R\$ 7.905.707,34
255	168	123	045	065	R\$ 5.148.411,70
256	162	109	053	062	R\$ 6.310.110,73
257	180	142	038	049	R\$ 7.173.943,00
258	161	115	046	069	R\$ 8.349.166,00
259	157	110	047	058	R\$ 15.840.845,60
260	164	117	047	066	R\$ 19.471.660,00
261	175	120	055	056	R\$ 6.085.160,23
262	163	119	044	061	R\$ 7.424.618,47

**PLANILHA HASTA PUBLICA UNIFICADA**

Leilão	Total Lotes	Lotes Válidos	Retirados de Pauta.	Lotes Arrematados	Valor Arrecadado
263	154	104	050	049	R\$ 5.464.770,00
264	180	146	034	061	R\$ 6.408.279,60
265	155	101	054	056	R\$ 6.847.628,55
266	174	131	043	067	R\$ 9.926.715,80
267	160	126	034	069	R\$ 6.809.320,93
268	175	127	048	076	R\$ 7.681.726,44
269	165	107	058	060	R\$ 13.654.820,00
270	178	115	063	043	R\$ 2.302.036,00
271	150	104	046	061	R\$ 14.357.580,19
272	170	129	041	058	R\$ 14.502.070,00
273	168	122	046	069	R\$ 14.996.786,00
274	172	106	066	056	R\$ 6.117.890,00
275	187	133	054	068	R\$ 9.908.358,00
276	157	114	043	060	R\$ 10.642.613,00
277	170	108	062	054	R\$ 7.058.586,20
278	165	117	048	053	R\$ 10.555.656,00
3LN	225	169	056	117	R\$ 75.751.281,00
279	167	114	053	054	R\$ 6.499.423,70
280	153	097	056	063	R\$ 12.653.670,00
281	162	123	039	051	R\$ 1.465.338,20
282	142	086	056	065	R\$ 12.698.694,00
283	131	079	052	050	R\$ 9.571.916,80
284	160	111	049	062	R\$ 11.242.110,00
285	159	120	039	070	R\$ 13.855.960,00
286	170	134	036	064	R\$ 3.642.779,58
287	143	098	045	072	R\$ 6.375.530,00
288	161	117	044	068	R\$ 5.190.072,00
289	151	111	040	065	R\$ 13.473.760,00
290	153	110	043	067	R\$ 20.861.368,40
291	154	108	046	058	R\$ 3.578.884,00
292	146	101	045	061	R\$ 11.249.688,00
293	147	104	043	053	R\$ 6.454.742,00
294	142	089	053	054	R\$ 8.090.413,90
295	151	105	046	057	R\$ 9.071.813,00
296	149	107	042	046	R\$ 2.750.611,32
297	157	119	038	067	R\$ 6.365.694,80
298	146	101	045	064	R\$ 6.542.450,00
299	139	99	040	054	R\$ 9.624.620,00
300	154	108	046	069	R\$ 10.589.305,00
301	152	115	037	065	R\$ 8.167.192,16
302	149	98	051	054	R\$ 5.002.110,90
303	152	111	041	055	R\$ 6.576.310,00
304	149	100	049	055	R\$ 6.758.014,00
305	163	109	054	057	R\$ 6.442.033,65
306	153	111	042	062	R\$ 7.046.157,80
307	160	120	040	060	R\$ 5.304.173,00
308	142	123	019	073	R\$ 6.893.901,89
309	179	143	036	063	R\$ 9.655.577,30
310	158	121	037	069	R\$ 6.721.184,00
	48299	36120	12179	19773	<b>R\$ 1.859.985.854,32</b>

Média de Leilões Retirados de Pauta (acordos, quitação, outros)	25,22%
Média de arrematações dos leilões válidos	54,74%
Média de aproveitamento das Hastas Públicas	79,96%