

EXPERTISE AUXILIAR
DE PERICIAÇÃO
14 JUN 2016
PROT. MAT. 153026



Ogmo
Órgão Gestor de Mão de Obra

Trabalho técnico de Perícia Judicial alicerçado nas Resoluções do Conselho Federal de Contabilidade nº 858 de 21/10/1999, nº 971 de 06/04/2000 e suas Normas NBCT13 e NBCT2,

[Mês 04/2016]

EXCELENTÍSSIMA SENHORA JUÍZA FEDERAL DO TRABALHO DO JUÍZO AUXILIAR EM EXECUÇÕES DO TRIBUNAL REGIONAL DO TRABALHO DA 2ª REGIÃO.

Referência: Juízo auxiliar em execução.

Processo nº 50088.2010.000.02.00-0

Requerente: Juízo *ex officio*

Requerido: OGMO – Órgão Gestor de Mão-de-obra

ALEXANDRE URIEL ORTEGA DUARTE,

Perito Judicial alicerçado nas Resoluções do Conselho Federal de Contabilidade nº 858 de 21/10/1999, nº 971 de 06/04/2000 e suas Normas NBCT13 e NBCP2, nomeado e devidamente compromissado nos autos do processo em epígrafe, uma vez concluído o trabalho técnico que lhe fora delegado, vem *respeitosamente* a Vossa Excelência solicitar a juntada do presente, nos termo que segue:



Alexandre Uriel Ortega Duarte

Índice

1. Folha de Pagamento
2. DRE
3. Fluxo de Caixa
4. Contribuições Operacionais e Mensais
5. Processos Judiciais
6. Ordem Cronológica
7. Conclusão


Anexos

1. Folha de Pagamento;
2. DRE e Fluxo de Caixa;
3. Composição analítica dos processos judiciais;
4. Contribuições Operacionais e Mensais;
5. Ordem Cronológica;

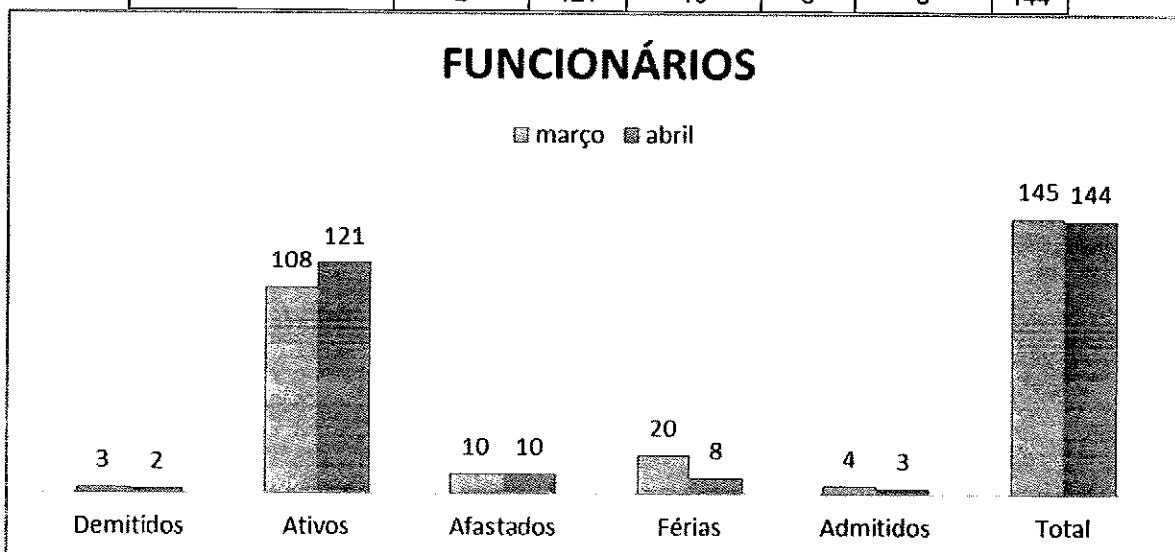
1. Folha de Pagamento

Neste mês o Ogmo apresentou um total de 145 colaboradores diretos, registrados em carteira, divididos em 16 departamentos, perfazendo um total bruto de despesa no valor de R\$ 539.876,23. Seus colaboradores são contratados em regime CLT (Consolidação das Leis Trabalhistas) com salários fixos e pré-acordados pela categoria sindical, melhor demonstrado nos quadros abaixo.

Despesas com a folha de pagamento	
março	abril
549.898,26	539.876,23



Funcionários	Demitidos	Ativos	Afastados	Férias	Admitidos	Total
março	3	108	10	20	4	145
abril	2	121	10	8	3	144



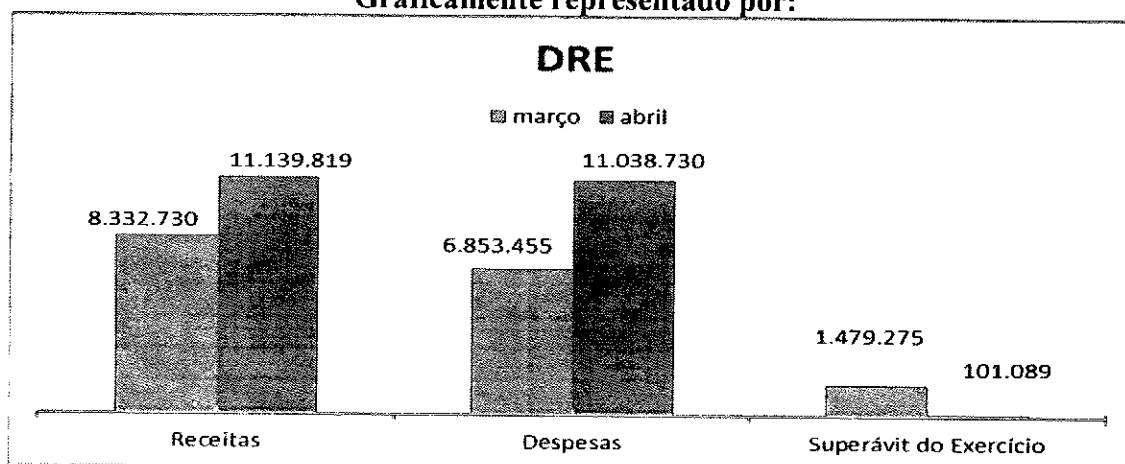
Com as movimentações apresentada pelo OGMO, pode-se notar que 2 funcionário foi desligado neste mês.

2. DRE

As Despesas deste mês ficaram em R\$ 11.038.730. Já as Receitas atingiram o valor de R\$ 11.139.819, no mesmo período. Com isso, o resultado acumulado do período apresentou um superávit de R\$ 101.089, melhor demonstrado no quadro abaixo.

DRE	março	abril	março
Receitas	8.332.730	11.139.819	8.332.730
Despesas	6.853.455	11.038.730	6.853.455
Superávit do Exercício	1.479.275	101.089	1.479.275


Graficamente representado por:



3. Fluxo de caixa

As entradas de caixa somaram R\$ 2.612.163,31, enquanto as saídas foram de R\$ 3.468.458,24. Com isso o fluxo de caixa encerrou o mês com o saldo final de R\$ 3.211.186,25, melhor demonstrado no quadro abaixo.

Fluxo de Caixa	março	abril	Variação %
Saldo Inicial	3.857.990,75	4.067.481,18	5,43%
Entradas	3.077.392,44	2.612.163,31	-15,12%
Saídas	2.867.902,01	3.468.458,24	20,94%
Saldo Final	4.067.481,18	3.211.186,25	-21,05%



4. Contribuições Operacionais e Mensais

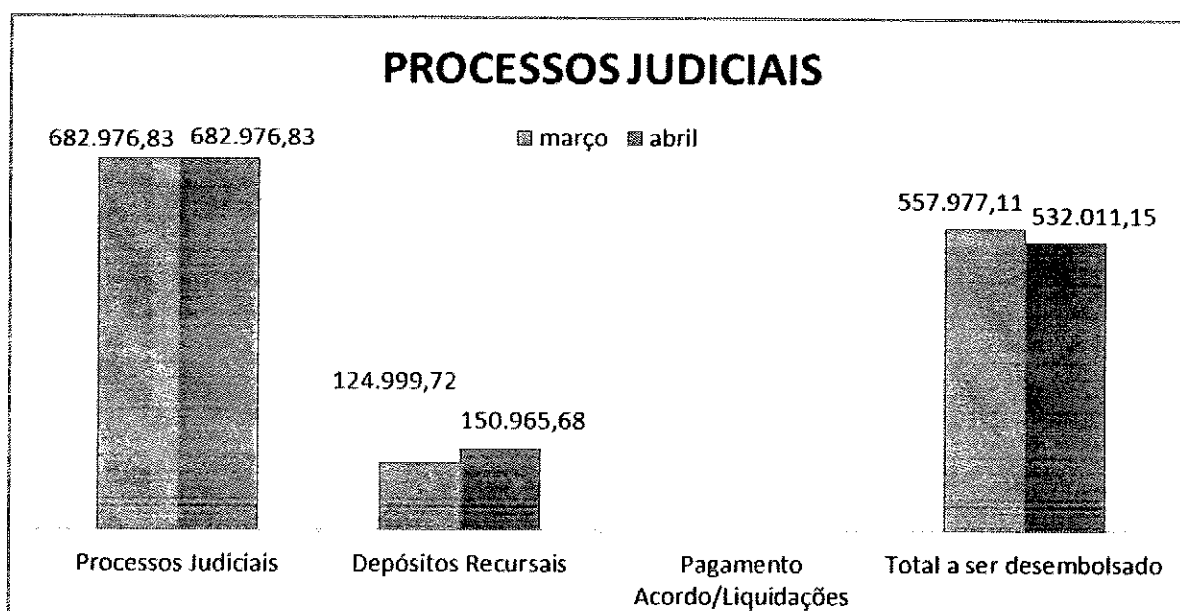
A lista de pagamentos efetuados pelos operadores portuários, referente às contribuições mensais pagas a título de associativismo junto ao OGMO, sendo utilizadas sobre a prestação de serviços de mão obra dos TPA's (Trabalhadores Portuários Avulsos), apresentou o valor de R\$ 2.447.502,69. Vale lembrar que, o valor dessa mensalidade está atualmente fixado em R\$ 3.424,00 por operador.

5. Processos Judiciais

Este Respeitável Juízo, determinou a intimação solicitando a transferência imediata do saldo de uma conta de fundo de investimento, no valor de R\$ 682.976,83 mensais, que será utilizado para a amortização do saldo devedor dos processos trabalhistas, contudo, ficou ressalvado que desta quantia poderiam ser descontados os valores utilizados para depósitos recursais, acordos/liquidações e respectivas despesas referentes à custas judiciais de processos que já estão em curso, sendo o saldo remanescente utilizado para os depósitos à Central de Execuções, conforme quadro abaixo.

Processos Judiciais	março	abril	Variação %
Processos Judiciais	682.976,83	682.976,83	0,00%
Depósitos Recursais	124.999,72	150.965,68	20,77%
Pagamento Acordo/Liquidações			
Total a ser desembolsado	557.977,11	532.011,15	-4,65%

Graficamente representado por:



6. Ordem Cronológica

A ordem cronológica é elaborada com base nas intimações/citações recebidas pelo Ogmo a fim de saldar dívidas trabalhistas. Deste modo, os processos judiciais são inseridos na relação conforme a data de recebimento da comunicação de sua existência, sendo certo que a sentença de liquidação é inserida na ordem pela data de publicação no DJE – Diário da Justiça Eletrônico enquanto que o mandado é inserido pela data do comunicado pelo Oficial de Justiça na sede do Ogmo.

Devido às dúvidas com relação ao despacho proferido pelo Dr. Fábio Augusto Branda que fixou algumas regras na ordem cronológica dos pagamentos, o Ogmo não efetuou nenhuma alteração, incluindo apenas os novos processos, conforme relação anexa.

7. Conclusão

Seguimos com nossas diligências à periciada para que possamos constatar e juntar nosso parecer segundo fora determinado por Vossa Excelência acerca do que nos fora delegado, após detectarmos a necessidade de confronto de informações e comprovantes junto à gestão administrativa do OGMO, a fim de fazermos valer suas determinações acerca de cumprimentos na íntegra à luz da Lei 8.630/93.

Em relação aos Processos Judiciais, fora designado à data de 25 de cada mês para que o OGMO realize os depósitos judiciais destinados ao pagamento e/ou garantia dos processos em fase de execução perante as Varas Federais do Trabalho de Santos, em atendimento a Portaria CP/CR 01/2009.

Ressalte-se que, a análise se deu a partir do total de valores arrecadados, e, descontadas as importâncias referente ao seu custeio, pessoal e investimentos. O saldo representa a real capacidade de honrar os compromissos em depósito para a Central de Penhoras.

Em resumo, constatamos a compatibilidade do OGMO frente às ações trabalhistas.

Sendo o que tínhamos a relatar, agradecemos à confiança depositada e esperamos ter contribuído para o alcance dos objetivos relacionados ao processo.

São Paulo, 10 de junho de 2016.


Alexandre Uriel Ortega Duarte

ANEXOS

1. FOLHA DE PAGAMENTO



Empresa: ORGAO G. M.O.TRAB. POR.PORTO ORG.SANTOS

Tp. Contr.: Indeterminado

Empresa: ORGAO G. M.O.TRAB. POR.PORTO ORG.SANTOS

P R O V E N T O S			D E S C O N T O S			B A S E S			
COD DESCRICAO	REF.	VALOR	PC	COD DESCRICAO	REF.	VALOR	PC	COD DESCRICAO	VALOR
101 SALARIO	3644.00	425.220,42	00	401 I.N.S.S.	1240.00	38.327,93	00	248 DED.S.MATER.13 SAL	923,07
110 ADIC. NOTURNO	676.14	3.164,87	00	402 INSS DO 13% SA	17.00	169,62	00	702 FGTS MULTA 40%DEPO	8.325,88
120 ABONO PECUNIAR	10.00	1.910,34	00	404 LIQ. PAGO FERI	0.00	31.993,54	00	703 DED.P/ DEPEND.IR	18.959,00
121 1/3 CONSTIT.(F	196.00	8.658,30	00	405 I.R.	1055.00	40.125,04	00	707 BASE DO I.R. FERIA	34.335,49
122 ADIC. DE FERIA	50.00	1.388,80	00	407 CONTRIB.SINDIC	0.00	333,14	00	711 BASE IR SALARIO	436.741,20
124 INSUF.SLD.SALA	0.00	1.069,39	00	410 DESC.ADPTO. SAL	0.00	173.524,60	00	721 SAL.CONTR.ATE LIMI	403.836,61
125 1/3 ABONO PECU	10.00	636,78	00	412 ADIANT.13% SAL	0.00	3.148,50	00	722 SAL.CONTR.ACIMA LI	118.229,15
126 FERIAS	196.00	24.586,08	00	418 DESC.AVISO PRE	30.00	1.292,00	00	723 SAL.CONTR.AT.L.13%	1.920,62
131 SAL. MATERNIDA	30.00	8.400,00	00	424 REFEICAO	3570.00	129,00	00	726 BASE IR.13%SALARIO	1.111,95
136 FER. S/Av.Pre.	2.12	621,86	00	433 PENS.ALIM.FERI	0.00	428,60	00	731 BASE FGTS FOLHA	513.587,02
137 1%PARC.13% SAL	0.00	3.148,50	00	436 DESC.CARRO/RAD	0.00	213,07	00	732 FGTS FOLHA	41.086,83
141 AVISO PREVIO I	57.00	6.991,18	00	442 REEMISAO CARTA	0.00	3,42	00	733 BASE MULT/50% FGTS	20.008,58
142 1/3 FER.S/Av.P	0.00	207,29	00	450 PENSAO ALIMENT	236.33	5.698,83	00	735 DED.DEPEND. FERIAS	1.706,31
145 FERIAS PROPORC	9.24	2.188,57	00	451 VALE TRANSPORT	481.00	2.605,50	00	739 BASE FGTS 13% SAL	3.471,50
157 ADIC.COORD.PCM	0.00	1.037,25	00	453 ASSIST. MEDICA	0.00	3.937,12	00	740 FGTS 13% SALARIO	277,72
161 SALDO DE SALAR	5.00	526,80	00	471 EMP CONS ITAU	0.00	434,35	00	747 FGTS - QUITACAO	678,29
175 13% S/AV.PREV.	2.12	639,05	00	475 REFEICAO RESCI	0.00	526,50	00	748 FGTS 13% S.QUITACA	127,80
180 13% PAGO RESCI	6.24	1.281,57	00	478 PLANO ODONTO	0.00	1.441,80	00	761 DEDUCAO INSS SALAR	38.327,93
183 MED.FER.MES SE	10.00	645,08	00	479 PLANO ODONT DE	0.00	1.851,20	00	762 DEDUCAO INSS FERIA	3.386,60
188 FERIAS MES SEG	13.00	3.020,73	00	488 FER PG MES ANT	9.00	1.477,52	00	763 DEDUCAO INSS 13.SA	169,62
194 1/3 FER.MES SE	13.00	1.221,94	00	491 INSS FERIAS	99.00	3.034,54	00	766 C.S.10%ASALD.FGTS D	2.081,47
197 1/3 FERIAS QUI	0.00	729,52	00	495 I.R. FERIAS	0.00	3.747,00	00	767 BASE FGTS 8%	6.478,74
204 AUXILIO CRECHE	0.00	2.171,87	00	496 LIQ.PAGO NA RE	0.00	10.184,92	00	768 BASE FGTS 13% 8%	1.597,62
257 SOBREAVISO 30%	0.00	1.414,59	00	517 RETR UNIMED	0.00	45,04	00	777 V.TRANSP.EMPRESA	1.811,70
258 ADIANTAMENTO F	0.00	15,00	00	519 DESC. BCO HRS	26.68	434,67	00	778 INSS EMPRESA	104.797,26
266 REPOSICAO EMPR	0.00	0,05	00	526 ASSIST MEDICA	0.00	4.692,96	00	779 VALOR DE TERCEIROS	27.247,36
269 SALDO BH	42.10	400,33	00	531 RETR APO	0.00	17,80	00	780 PERC. AC. TRAB.	15.719,62
271 DSR S/BH	8.42	89,07	00	533 REEMISSAO CART	0.00	15,00	00	781 BASE PIS EMPRESA	507.996,28
274 PRENIO	0.00	38.500,00	00	536 EMP CONSIG HSB	0.00	12.906,64	00	782 PIS EMPRESA	5.079,96
								796 V REFEICAO EMPRESA	94.716,00
								799 LIQUIDO A RECEBER	197.136,18
								810 SALARIO DO MES	487.255,00
								849 ASSIST MED EMPRESA	19.517,31
								853 ASSIST MED DEP	22.032,03
TOTALS -->	4980.38	539.876,23		6764.01	342.740,05			SALARIO LIQ.	197.136,18

Sit.Normal: 0000121 Admitidos:0000003 Afastados: 0000010 Demitidos:0000002 Ferias:0000008 Outros C.Custo:0000000 Total:00000141

2. DRE E FLUXO DE CAIXA



Demonstração do Resultado do Exercício 2016
Acumulado até Abril / 2016
(Valores em reais - R\$)

RECEITAS OPERACIONAIS	
Contribuição Associativa	760.128
Contribuição operacional	6.235.128
Contribuição operacional Extraordinária	3.427.434
Receitas financeiras	335.877
Recuperação Despesas	20.357
Outras receitas operacionais	360.896
Total	11.139.819
DESPESAS OPERACIONAIS	
Com pessoal	3.714.425
Despesas Administrativas:	
Provisões	40.600
Despesas Gerais e ADM	877.053
Manutenção do Escritório / Imóveis Terceiros	234.555
Despesas Com Comunicação	138.490
Despesas Com Informática	379.414
Despesas Com Veículos	53.753
Despesas Com TPA	1.203.113
Despesas Com Processos Judiciais	3.506.912
Total das Despesas Administrativas	6.433.890
Financeiras	199.946
Depreciações/amortizações	264.858
Outras despesas operacionais	425.610
Total	11.038.730
SUPERÁVIT / (DÉFICIT) DO EXERCÍCIO	101.089



Balancete Contábil

(Valores em reais - R\$)

ATIVO		PASSIVO E PATRIMÔNIO SOCIAL	
CIRCULANTE		CIRCULANTE	
Caixa e equivalentes de caixa	3.209.652	Fornecedores	1.497.667
Operações de arrecadação - repasses bancos	8.599.689	Operações de repasse	15.208.962
Repasses a receber de operadores portuários	1.997.352	Provisão para férias, 13º salário e encargos	1.079.637
Contribuições a receber dos operadores	227.376	Obrigações previdenciárias	317.152
Outras contas a receber	801.368	Obrigações com terceiros	631.495
		Projeto escala/fidelização a apropriar	851.955
Total do ativo circulante	14.835.437	Total do passivo circulante	19.586.868
NÃO CIRCULANTE		NÃO CIRCULANTE	
Realizável a longo prazo:		Exigível a longo prazo:	
Aplicação Financeira Vinculada	660.169	Projeto escala/fidelização a apropriar - LP	511.128
Outras contas a receber	3.694.594	Provisões / Contingências	19.353.996
Depósitos judiciais/Vara Única	36.644.165	Valor a Ressarcir	3.369.197
Bloqueios	4.980.976		
Imobilizado	3.979.883		
Ativo Intangível	961.162		
Total do ativo não circulante	50.920.948	Total do passivo não circulante	23.234.321
		PATRIMÔNIO SOCIAL	
		Superávit acumulado de exercícios anteriores	22.834.107
		Superávit/ (Déficit) acumulado do período	101.089
		Total do patrimônio social	22.935.196
TOTAL DO ATIVO	65.756.385	TOTAL DO PASSIVO E PATRIMÔNIO SOCIAL	65.756.385



FLUXO DE CAIXA
Exercício 2016

(Em Reais)	JANEIRO/2016	FEVEREIRO/2016	MARÇO/2016	ABRIL/2016
SALDO INICIAL DE CAIXA - OGMO ADM	4.146.909,15	3.840.799,21	3.857.990,75	4.067.481,18
SALDO BANCÁRIO - HSBC CONTA MASTER	277.138,90	172.356,01	78.937,66	83.026,64
SALDO BANCÁRIO - HSBC CONTA CONTRIBUIÇÃO EXTRA	171.176,11	86.507,83	18.500,70	237.122,29
SALDO BANCÁRIO - BANCO SAFRA	92,39	915,92	538,35	205,72
SALDO BANCÁRIO - BANCO SAFRA - APLICAÇÕES FINANCEIRAS	3.693.769,45	3.576.978,43	3.756.242,36	3.742.602,68
SALDO BANCÁRIO - BANCO DO BRASIL	210,03	157,53	100,83	118,41
CAIXA	4.522,27	3.883,49	3.670,85	4.405,44
(+) ENTRADAS	2.318.887,52	2.756.196,84	3.077.392,44	2.612.163,31
CONTRIBUIÇÕES ASSOCIATIVA E OPERACIONAIS	2.261.304,82	2.387.279,02	2.827.369,31	2.476.697,30
RECEITAS FINANCEIRAS	40.879,03	37.251,02	44.902,08	38.873,73
OUTRAS ENTRADAS	16.703,67	331.666,80	205.121,05	96.592,28
(-) SAÍDAS	2.624.997,46	2.739.005,30	2.867.902,01	3.468.458,24
DESPESAS COM PESSOAL	838.645,06	852.617,08	824.407,29	876.611,07
DESPESAS GERAIS E ADMINISTRATIVAS	450.269,00	544.769,10	513.519,12	494.846,98
DESPESAS COM TPA	284.360,71	302.796,30	324.680,22	306.512,34
ASSESSORIA JURÍDICA/LIQUIDAÇÃO DE PROCESSOS	17.651,70	18.771,49	28.149,21	29.844,82
DESPESAS FINANCEIRAS	24.386,40	25.406,75	25.907,14	17.650,98
INVESTIMENTOS	2.350,00	2.629,90	4.710,00	10.044,58
DESPESAS COM RECLAMAÇÕES TRABALHISTAS	209.007,20	190.870,52	208.721,26	210.320,91
REFIS (LEI 12.865/2013)	58.149,65	58.647,49	59.117,13	59.661,93
DEPÓSITOS RECURSAIS/BLOQUEIOS	50.915,30	24.003,06	124.999,72	150.757,39
CENTRAL DE EXECUÇÕES - VARA ÚNICA	561.963,21	632.061,53	658.973,77	557.977,11
IMPOSTOS RETIDOS	121.139,33	85.714,31	92.739,01	93.609,86
DEVOLUÇÕES (RECEBIMENTO INDEVIDO/DESBLOQUEIO)	6.159,90	717,77	1.978,14	660.620,27
SALDO FINAL DE CAIXA - OGMO ADM	3.840.799,21	3.857.990,75	4.067.481,18	3.211.186,25



EVOLUÇÃO DO NÃO CIRCULANTE - ABRIL/2016
OGMO - SANTOS

HISTÓRICO	SALDO INICIAL MARÇO/2016	ADIÇÕES	BAIXAS	SALDO FINAL ABRIL/2016
Edif. Benf. Imov. Terceiros	4.445.679,26	-	-	4.445.679,26
Móveis e Utensílios	429.486,01	9.887,85	(146,50)	439.227,36
Equipamento Informática	2.101.785,64	283,55	(10.268,41)	2.091.800,78
Desenvolvimento de Software	1.039.152,79	-	-	1.039.152,79
Imóveis	1.616.128,72	-	-	1.616.128,72
Equipamentos	553.239,33	-	-	553.239,33
IMOBILIZADO	10.185.471,75	10.171,40	(10.414,91)	10.185.228,24
Edif. Benf. Imov. Terceiros	(1.529.707,54)	(14.872,99)	-	(1.544.580,53)
Móveis e Utensílios	(286.205,32)	(4.076,34)	41,53	(290.240,13)
Equipamento Informática	(1.881.807,24)	(5.137,97)	10.268,41	(1.876.676,80)
Desenvolvimento de Software	(1.038.442,31)	(71,53)	-	(1.038.513,84)
Imóveis	(1.021.332,78)	(2.512,46)	-	(1.023.845,24)
Equipamentos	(428.586,26)	(2.902,84)	-	(431.489,10)
(-) DEPRECIÇÃO ACUMULADA	(6.186.081,45)	(29.574,13)	10.309,94	(6.205.345,64)
RESIDUAL IMOBILIZADO	3.999.390,30	(19.402,73)	(104,97)	3.979.882,60
Cessão de Uso Software	2.260.647,10	-	-	2.260.647,10
INTANGÍVEL	2.260.647,10	-	-	2.260.647,10
Cessão de Uso Software	(1.263.399,52)	(36.085,79)	-	(1.299.485,31)
(-) AMORTIZAÇÃO ACUMULADA	(1.263.399,52)	(36.085,79)	-	(1.299.485,31)
RESIDUAL INTANGÍVEL	997.247,58	(36.085,79)	-	961.161,79
TOTAL GERAL	4.996.637,88	(55.488,52)	(104,97)	4.941.044,39

3. COMPOSIÇÃO ANALÍTICA DOS PROCESSOS JUDICIAIS



COMPOSIÇÃO ANALÍTICA DOS PROCESSOS JUDICIAIS

Competência: ABRIL 2016

DATA	DEPÓSITO RECURSAL	BLOQUEIOS	ACORDOS / LIQUIDAÇÕES	TOTAL	Nº DO PROCESSO	Nº PROCESSO COMPLETO	VARA	RECLAMANTE
01/04/2016	5.000,00	-	-	5.000,00	000297/2015	00002973520155020443	3ª VT Santos	Hércules Monte Alegre
04/04/2016	7.000,00	-	-	7.000,00	001664/2015	00016649420155020443	3ª VT Santos	Vladimir Macedo Ramos Júnior
04/04/2016	15.000,00	-	-	15.000,00	001088/2014	00010883520145020444	4ª VT Santos	Márcio João Monteiro da Silva
06/04/2016	16.366,10	-	-	16.366,10	002047/2014	00020471520145020441	1ª VT Santos	Douglas Monte Belo
11/04/2016	8.183,06	-	-	8.183,06	001676/2015	00016761720155020441	1ª VT Santos	Nelson Rodrigues Batistas
11/04/2016	8.183,06	-	-	8.183,06	001937/2014	00019371620145020441	1ª VT Santos	David de Valle
11/04/2016	8.183,06	-	-	8.183,06	001979/2014	00019796220145020442	2ª VT Santos	Aldo Andrade Silva Filho
12/04/2016	8.183,06	-	-	8.183,06	000206/2014	00002068220145020441	1ª VT Santos	Admilson Almeida dos Santos
13/04/2016	8.183,06	-	-	8.183,06	001559/2015	00015591120155020446	6ª VT Santos	Maurito da Conceição Gomes
13/04/2016	8.183,06	-	-	8.183,06	001629/2014	00016296220145020446	6ª VT Santos	Alan Silva Lima
13/04/2016	1.632,90	-	-	1.632,90	001992/2007	01992008520075020446	6ª VT Santos	João Carlos Alvares de Oliveira
14/04/2016	16.366,10	-	-	16.366,10	000421/2015	00004210920155020446	6ª VT Santos	Atencar Katzor de Araujo
15/04/2016	500,00	-	-	500,00	001619/2015	00016199020155020443	3ª VT Santos	Paulo Fernando Guimarães
20/04/2016	8.183,06	-	-	8.183,06	001012/2014	00010122020145020441	1ª VT Santos	Cícero da Conceição
20/04/2016	16.366,10	-	-	16.366,10	000556/2014	00005567020145020441	1ª VT Santos	Carlos Alberto de Araújo
20/04/2016	7.000,00	-	-	7.000,00	001045/2015	00010456720155020443	3ª VT Santos	Ednilson dos Santos
25/04/2016	8.183,06	-	-	8.183,06	001850/2013	00018507620135020447	7ª VT Santos	Flávio Gibram Lima
TOTAL	150.695,68	-	-	150.695,68				

TOTAL DOS DEPÓSITOS RECURSAIS E ACORDOS/BLOQUEIOS/LIQUIDAÇÕES 150.695,68

4. CONTRIBUIÇÕES OPERACIONAIS E MENSAS



Contribuições Operacionais
Competência: Abril 2016

OPERADOR	MMO	Engajamentos	Contr. Op.	Op. Ext.	Tarifa Op.	Total Contribuição
ADM DO BRASIL	1.039.846,29	4.482	98.786,18	62.390,46	24.113,16	185.289,80
ALL SHIPS	433.830,49	1.468	41.213,45	26.030,32	7.897,84	75.141,61
ALPHAMAR	263.232,63	498	25.006,79	15.794,11	2.679,24	43.480,14
BTP	1.407.153,96	3.795	133.679,05	84.431,09	20.417,10	238.527,24
BUNGE	338.608,21	1.087	32.167,95	20.316,66	5.848,06	58.332,67
CARAMURU	703.725,99	3.118	66.854,11	42.223,99	16.774,84	125.852,94
CIA. AUXILIAR	295.419,77	778	28.064,46	17.725,08	4.185,64	49.975,18
CONE SUL	11.122,49	73	1.056,61	667,40	392,74	2.116,75
CONLOG	857.066,57	2.314	81.421,44	51.423,74	12.449,32	145.294,50
CONPORT	392.225,66	1.140	37.262,06	23.533,50	6.133,20	66.928,76
DEICMAR PORT	105.827,81	611	10.053,64	6.349,41	3.287,18	19.690,23
DEICMAR S.A. SABOÓ	391.351,79	1.347	37.177,54	23.480,62	7.246,86	67.905,02
ECOPORTO	100.708,16	524	9.567,16	6.042,36	2.819,12	18.428,64
EMBRAPORT	478.376,43	1.204	90.891,79	81.036,40	12.967,08	184.895,27
EUROBRAS	2.068,49	13	196,49	124,08	69,94	390,51
FJM OP. PORT	555.161,91	1.790	52.739,06	33.311,11	9.630,20	95.680,37
GB TERMINAIS	707.400,56	1.881	67.202,27	42.443,67	10.119,78	119.765,72
ITAMARATY LOG	35.783,17	359	3.398,93	2.147,04	1.931,42	7.477,39
LIBRA 35	286.241,36	945	27.192,67	17.175,36	5.084,10	49.452,13
LOUIS DREYFUS	380.305,00	1.895	36.128,17	22.818,02	10.195,10	69.141,29
MARITIMA GRANEL	28.570,91	151	5.428,56	4.839,49	1.626,27	11.894,32
MOINHO PACIFICO	158.535,13	881	15.060,27	9.511,92	4.739,78	29.311,97
ORION	17.536,31	81	1.665,86	1.052,19	435,78	3.153,83
PORTO MULTIMODAL	328,97	2	31,25	19,74	10,76	61,75
PROJECT CARGO	95.184,05	461	9.042,40	5.710,82	2.480,18	17.233,40
PROPORTO	48.986,49	211	4.653,86	2.939,40	1.135,18	8.728,44
RELIANCE	132.285,79	841	12.567,31	7.937,23	4.524,58	25.029,12
RISHIS	109.623,61	491	10.413,66	6.577,51	2.641,58	19.632,75
RODRIMAR TR	1.306.635,06	3.445	124.130,06	78.398,54	18.534,10	221.062,70
RUMO	275.128,87	1.240	26.137,11	16.508,21	6.671,20	49.316,52
SANTOS-BRASIL PART	1.442.890,32	3.594	137.073,79	86.573,83	19.335,72	242.983,34
SCH - SAFE CAR	312,00	6	29,64	18,72	32,28	80,64
SM	119.080,06	217	11.312,51	7.144,69	1.167,46	19.624,66
TEAG - ESQUERDA	118.282,26	389	11.236,77	7.097,10	2.092,82	20.426,69
TEG	187.972,87	400	17.857,32	11.278,46	2.152,00	31.287,78
TERMAG	25.668,92	135	2.438,42	1.540,19	726,30	4.704,91
TERMINAL 12A	149.951,03	323	14.245,50	8.996,97	1.737,74	24.980,21
TGG	221.264,64	841	21.019,35	13.275,25	4.524,58	38.819,18
T-GRAO	323.125,23	989	30.696,09	19.387,41	5.320,82	55.404,32
Total Geral	13.546.819,26	44.020	1.335.099,55	868.272,09	244.131,05	2.447.502,69



Contribuições Operacionais
Competência: Abril 2016

OPERADOR	MMO	Engajamentos	Contr. Op.	Op. Ext.	Tarifa Op.	Total Contribuição
ADM DO BRASIL	1.039.846,29	4.482	98.786,18	62.390,46	24.113,16	185.289,80
ALL SHIPS	433.830,49	1.468	41.213,45	26.030,32	7.897,84	75.141,61
ALPHAMAR	263.232,63	498	25.006,79	15.794,11	2.679,24	43.480,14
BTP	1.407.153,96	3.795	133.679,05	84.431,09	20.417,10	238.527,24
BUNGE	338.608,21	1.087	32.167,95	20.316,66	5.848,06	58.332,67
CARAMURU	703.725,99	3.118	66.854,11	42.223,99	16.774,84	125.852,94
CIA. AUXILIAR	295.419,77	778	28.064,46	17.725,08	4.185,64	49.975,18
CONE SUL	11.122,49	73	1.056,61	667,40	392,74	2.116,75
CONLOG	857.066,57	2.314	81.421,44	51.423,74	12.449,32	145.294,50
CONPORT	392.225,66	1.140	37.262,06	23.533,50	6.133,20	66.928,76
DEICMAR PORT	105.827,81	611	10.053,64	6.349,41	3.287,18	19.690,23
DEICMAR S.A. SABOÓ	391.351,79	1.347	37.177,54	23.480,62	7.246,86	67.905,02
ECOPORTO	100.708,16	524	9.567,16	6.042,36	2.819,12	18.428,64
EMBRAPORT	478.376,43	1.204	90.891,79	81.036,40	12.967,08	184.895,27
EUROBRAS	2.068,49	13	196,49	124,08	69,94	390,51
FJM OP. PORT	555.161,91	1.790	52.739,06	33.311,11	9.630,20	95.680,37
GB TERMINAIS	707.400,56	1.881	67.202,27	42.443,67	10.119,78	119.765,72
ITAMARATY LOG	35.783,17	359	3.398,93	2.147,04	1.931,42	7.477,39
LIBRA 35	286.241,36	945	27.192,67	17.175,36	5.084,10	49.452,13
LOUIS DREYFUS	380.305,00	1.895	36.128,17	22.818,02	10.195,10	69.141,29
MARITIMA GRANEL	28.570,91	151	5.428,56	4.839,49	1.626,27	11.894,32
MOINHO PACIFICO	158.535,13	881	15.060,27	9.511,92	4.739,78	29.311,97
ORION	17.536,31	81	1.665,86	1.052,19	435,78	3.153,83
PORTO MULTIMODAL	328,97	2	31,25	19,74	10,76	61,75
PROJECT CARGO	95.184,05	461	9.042,40	5.710,82	2.480,18	17.233,40
PROPORTO	48.986,49	211	4.653,86	2.939,40	1.135,18	8.728,44
RELIANCE	132.285,79	841	12.567,31	7.937,23	4.524,58	25.029,12
RISHIS	109.623,61	491	10.413,66	6.577,51	2.641,58	19.632,75
RODRIMAR TR	1.306.635,06	3.445	124.130,06	78.398,54	18.534,10	221.062,70
RUMO	275.128,87	1.240	26.137,11	16.508,21	6.671,20	49.316,52
SANTOS-BRASIL PART	1.442.890,32	3.594	137.073,79	86.573,83	19.335,72	242.983,34
SCH - SAFE CAR	312,00	6	29,64	18,72	32,28	80,64
SM	119.080,06	217	11.312,51	7.144,69	1.167,46	19.624,66
TEAG - ESQUERDA	118.282,26	389	11.236,77	7.097,10	2.092,82	20.426,69
TEG	187.972,87	400	17.857,32	11.278,46	2.152,00	31.287,78
TERMAG	25.668,92	135	2.438,42	1.540,19	726,30	4.704,91
TERMINAL 12A	149.951,03	323	14.245,50	8.996,97	1.737,74	24.980,21
TGG	221.264,64	841	21.019,35	13.275,25	4.524,58	38.819,18
T-GRAO	323.125,23	989	30.696,09	19.387,41	5.320,82	55.404,32
Total Geral	13.546.819,26	44.020	1.335.099,55	868.272,09	244.131,05	2.447.502,69



Relação Discriminada dos Operadores Logísticos - Abril 2016

Razão Social	Código OGMO
ADM DO BRASIL LTDA	315
AGENCIA MARITIMA ORION LTDA	342
ALL SHIPS LOGÍSTICA E OPER. PORTUÁRIAS LTDA	375
ALPHAMAR AGÊNCIA MARÍTIMA LTDA	334
BRASIL TERMINAL PORTUÁRIO S/A	378
BUNGE ALIMENTOS S.A.	388
CARAMURU ALIMENTOS LTDA	301
CITROSUCO S/A AGROINDÚSTRIA	272
COMPANHIA AUXILIAR DE ARMAZENS GERAIS	295
COMPANHIA BANDEIRANTES DE ARMAZENS GERAIS	310
CONCAIS S.A	367
CONCÓRDIA LOGISTICA S.A.	391
CONE SUL AGÊNCIA DE NAVEGAÇÃO S/C LTDA	187
CONPORT AFRETTAMENTOS MARÍTIMOS O K. LTDA	153
DEICMAR PORT. S.A	373
DEICMAR S.A.	213
ECOPORTO SANTOS S.A.	279
FIBRIA TERMINAIS PORTUÁRIOS S/A (VCP)	371
FJM OPERAÇÕES PORTUÁRIAS LTDA	331
GB TERMINAIS BRASIL LTDA	358
ITAMARATY LOGISTICA LTDA	344
LIBRA T-33	361
LIBRA TERMINAIS S/A	282
LIBRA TERMINAL 35 S/A	276
LOCALFRIO S.A. ARMAZENS GERAIS FRIGORÍFICOS	230
LOUIS DREYFUS COMMODITIES BRASIL S/A	290
MARIMEX DESP. TRANSPORTES E SERVIÇOS LTDA	235
MOINHO PACÍFICO INDÚSTRIA E COMÉRCIO LTDA	321
NST - TERMINAIS E LOGÍSTICA S/A	368
PEROLA S/A	357
PORTO MULTIMODAL LTDA	387
PROJECT CARGO OPERAÇÕES PORTUÁRIAS LTDA	360
PROPORTO BRASIL LTDA.	392
RELIANCE AGENC. E SERVIÇOS PORTUÁRIOS LTDA	299
RISHIS EMPREENDIMENTOS E PARTICIPAÇÕES	390
RODOCARGA - OPER. PORT. E TRANSPORTE S/A	198
RODRIMAR S.A AGENTE E COMISSARIA	90
RODRIMAR S.A TRANSP. EQUIP.IND. E ARM.GERAIS	242
RUMO LOGÍSTICA OPERADORA MULTIMODAL S.A.	259
S. A. MARÍTIMA EUROBRAS AGENTE E COMISSÁRIA	53
S. M. OPERADOR PORTUÁRIO LTDA	297
SANTOS-BRASIL PARTICIPAÇÕES S/A	374
SCH-SAFE CAR HANDLING SERV. PORTUÁRIOS LTDA	335
SUCOCITRICO CUTRALE LTDA	327
TEG - TERMINAL EXPORTADOR DO GUARUJÁ LTDA	363
TERMAG - TERMINAL MARÍTIMO DO GUARUJÁ S.A	345
TERMARES TERMINAIS MARIT. ESPECIALIZADOS	171
TERMINAL 12 A S.A	376
TERMINAL DE VEÍCULOS DE SANTOS S.A	370
TERMINAL EXP. AÇÚCAR GUARUJÁ - TEAG / CARGILL	359
TERMINAL MARÍTIMO DO VALONGO S/A	369
TGG-TERMINAL DE GRANÉIS DO GUARUJÁ S.A	343



Relação Discriminada dos Operadores Logísticos - Abril 2016

Razão Social	Código OGMO
T-GRÃO CARGO TERMINAL DE GRANÉIS S/A	298
TRANSBRASA-TRANSITÁRIA BRASILEIRA LTDA	266
TRANSCHEM AGENCIA MARIT. LTDA	22
Total	55

Valor da Contribuição Mensal por Operador	R\$ 3.424
Saldo Apurado das Contribuições referente ao mês	188.320

5. ORDEM CRONOLÓGICA