

9882

φ

JUÍZO AUXILIAR
EM EXECUÇÃO

18 OUT 2016

PROT. 153.036



Ogmo
Órgão Gestor de Mão de Obra

Trabalho técnico de Perícia Judicial alicerçado nas Resoluções do Conselho Federal de Contabilidade nº 858 de 21/10/1999, nº 971 de 06/04/2000 e suas Normas NBCT13 e NBCT2,

A handwritten signature in black ink, enclosed within a hand-drawn circle.

[Mês 08/2016]

9883
f

EXCELENTÍSSIMA SENHORA JUÍZA FEDERAL DO TRABALHO DO JUÍZO AUXILIAR EM EXECUÇÕES DO TRIBUNAL REGIONAL DO TRABALHO DA 2ª REGIÃO.

Referência: Juízo auxiliar em execução.

Processo nº 50088.2010.000.02.00-0

Requerente: Juízo *ex officio*

Requerido: OGMO – Órgão Gestor de Mão-de-obra

ALEXANDRE URIEL ORTEGA DUARTE,

Perito Judicial alicerçado nas Resoluções do Conselho Federal de Contabilidade nº 858 de 21/10/1999, nº 971 de 06/04/2000 e suas Normas NBCT13 e NBCP2, nomeado e devidamente compromissado nos autos do processo em epígrafe, uma vez concluído o trabalho técnico que lhe fora delegado, vem respeitosamente a Vossa Excelência solicitar a juntada do presente, nos termo que segue:




Alexandre Uriel Ortega Duarte

Índice

1. Folha de Pagamento
2. DRE
3. Fluxo de Caixa
4. Contribuições Operacionais e Mensais
5. Processos Judiciais
6. Conclusão

Anexos

1. Folha de Pagamento;
2. DRE e Fluxo de Caixa;
3. Composição analítica dos processos judiciais;
4. Contribuições Operacionais e Mensais;


A handwritten signature in cursive script is written over a large, hand-drawn circle. The signature appears to be 'Muri'.

9885
 Y

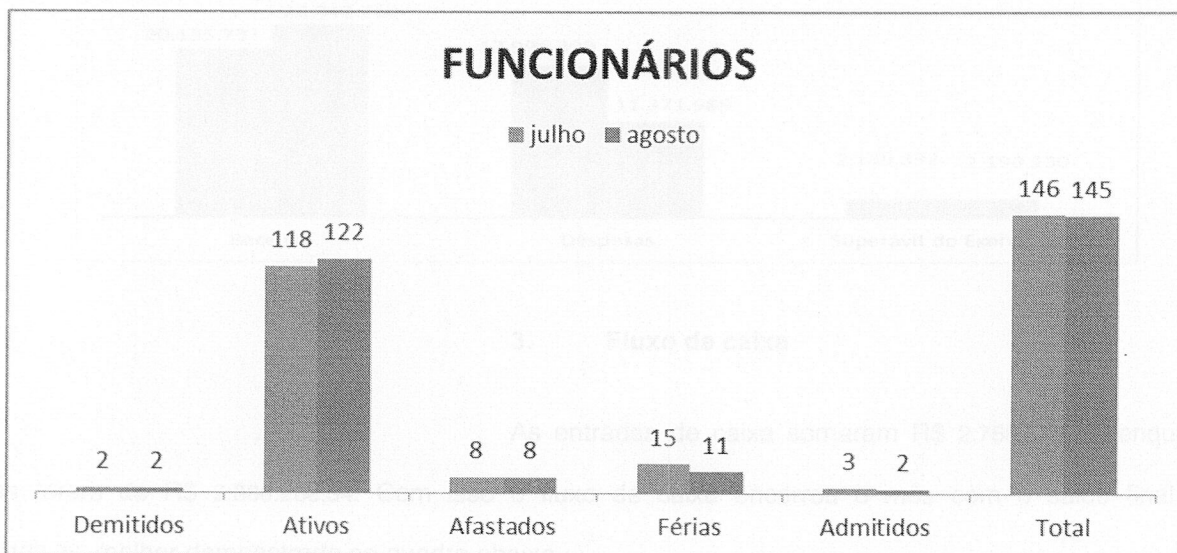
1. Folha de Pagamento

Neste mês o Ogmo apresentou um total de 145 colaboradores diretos, registrados em carteira, divididos em 16 departamentos, perfazendo um total bruto de despesa no valor de R\$ 531.093,55, Seus colaboradores são contratados em regime CLT (Consolidação das Leis Trabalhistas) com salários fixos e pré-acordados pela categoria sindical, melhor demonstrado nos quadros abaixo.

Despesas com a folha de pagamento	
julho	agosto
511.825,77	531.093,55



Funcionários	Demitidos	Ativos	Afastados	Férias	Admitidos	Total
julho	2	118	8	15	3	146
agosto	2	122	8	11	2	145



Com as movimentações apresentada pelo OGMO, pode-se notar que 2 funcionário foi desligado neste mês.

9887
P

4. Contribuições Operacionais e Mensais

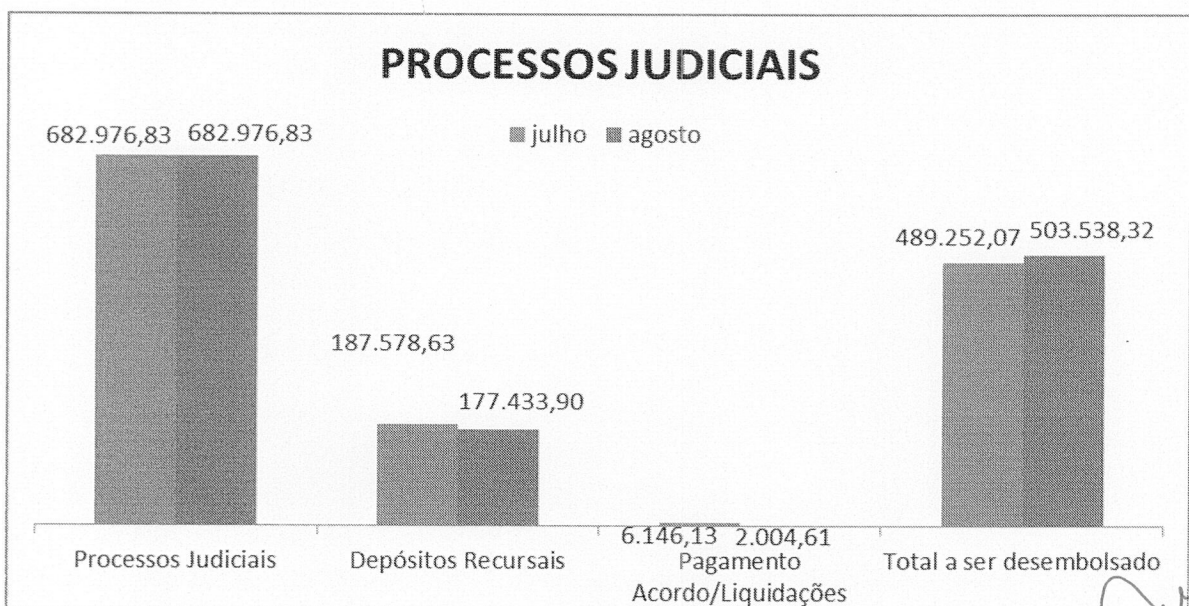
A lista de pagamentos efetuados pelos operadores portuários, referente às contribuições mensais pagas a título de associativismo junto ao OGMO, sendo utilizadas sobre a prestação de serviços de mão obra dos TPA's (Trabalhadores Portuários Avulsos), apresentou o valor de R\$ 2.299.378,48. Vale lembrar que, o valor dessa mensalidade está atualmente fixado em R\$ 3.424,00 por operador.

5. Processos Judiciais

Este Respeitável Juízo, determinou a intimação solicitando a transferência imediata do saldo de uma conta de fundo de investimento, no valor de R\$ 682.976,83 mensais, que será utilizado para a amortização do saldo devedor dos processos trabalhistas, contudo, ficou ressalvado que desta quantia poderiam ser descontados os valores utilizados para depósitos recursais, acordos/liquidações e respectivas despesas referentes à custas judiciais de processos que já estão em curso, sendo o saldo remanescente utilizado para os depósitos à Central de Execuções, conforme quadro abaixo.

Processos Judiciais	julho	agosto	Varição %
Processos Judiciais	682.976,83	682.976,83	0,00%
Depósitos Recursais	187.578,63	177.433,90	-5,41%
Pagamento Acordo/Liquidações	6.146,13	2.004,61	-67,38%
Total a ser desembolsado	489.252,07	503.538,32	2,92%

Graficamente representado por:



6. Conclusão

Seguimos com nossas diligências à periciada para que possamos constatar e juntar nosso parecer segundo fora determinado por Vossa Excelência acerca do que nos fora delegado, após detectarmos a necessidade de confronto de informações e comprovantes junto à gestão administrativa do OGMO, a fim de fazermos valer suas determinações acerca de cumprimentos na íntegra à luz da Lei 8.630/93.

Em relação aos Processos Judiciais, fora designado à data de 25 de cada mês para que o OGMO realize os depósitos judiciais destinados ao pagamento e/ou garantia dos processos em fase de execução perante as Varas Federais do Trabalho de Santos, em atendimento a Portaria CP/CR 01/2009.

Ressalte-se que, a análise se deu a partir do total de valores arrecadados, e, descontadas as importâncias referente ao seu custeio, pessoal e investimentos. O saldo representa a real capacidade de honrar os compromissos em depósito para a Central de Penhoras.

Em resumo, constatamos a compatibilidade do OGMO frente às ações trabalhistas. Sendo o que tínhamos a relatar, agradecemos à confiança depositada e esperamos ter contribuído para o alcance dos objetivos relacionados ao processo.

São Paulo, 30 de setembro de 2016.



Alexandre Uriel Ortega Duarte

ANEXOS



1. FOLHA DE PAGAMENTO





Empresa: ORGAO G. M.O.TRAB. POR.PORTO ORG.SANTOS

Tp. Contr.: Indeterminado

Empresa: ORGAO G. M.O.TRAB. POR.PORTO ORG.SANTOS

P R O V E N T O S			D E S C O N T O S			B A S E S	
COD DESCRICAO	REF.	VALOR PC	COD DESCRICAO	REF.	VALOR PC	COD DESCRICAO	VALOR
101 SALARIO	3722.00	443.258,17 00	401 I.N.S.S.	1251.00	39.127,23 00	248 DED.S.MATER.13	3.638,63
110 ADIC. NOTURNO	627.11	2.917,29 00	402 INSS DO 13\$ SA	22.00	1.125,61 00	702 FGTS MULTA 40%	16.756,16
121 1/3 CONSTIT.(F	245.00	7.216,50 00	403 I.R. DO 13\$	45.00	681,20 00	703 DED.P/ DEPEND.	20.096,54
122 ADIC. DE FERIA	34.00	48,48 00	404 LIQ. PAGO FERI	0.00	20.821,90 00	707 BASE DO I.R. F	22.567,02
126 FERIAS	245.00	21.600,93 00	405 I.R.	1125.00	32.248,89 00	711 BASE IR SALARI	415.194,04
136 FER. S/Av.Pre.	2.12	1.413,15 00	407 CONTRIB.SINDIC	0.00	683,43 00	721 SAL.CONTR.ATE	411.507,49
141 AVISO PREVIO I	48.00	13.524,13 00	410 DESC.ADTO. SAL	0.00	180.163,37 00	722 SAL.CONTR.ACIM	85.681,97
142 1/3 FER.S/Av.P	0.00	471,05 00	418 DESC.AVISO PRE	30.00	6.915,00 00	723 SAL.CONT.AT.L.	10.234,72
145 FERIAS PROPORC	17.24	11.587,41 00	424 REFEICAO	3690.00	135,00 00	724 SAL.CONT.ACIM1	1.177,78
157 ADIC.COORD.PCM	0.00	518,63 00	433 PENS.ALIM.FERI	0.00	1.300,84 00	726 BASE IR.13\$SAL	8.871,67
161 SALDO DE SALAR	24.00	5.977,50 00	436 DESC.CARRO/RAD	0.00	391,25 00	731 BASE FGTS FOLH	481.036,13
175 13\$ S/AV.PREV.	2.12	1.415,02 00	442 REEMISAO CARTA	0.00	6,84 00	732 FGTS FOLHA	38.482,77
180 13\$ PAGO RESCI	15.24	9.997,48 00	450 PENSAO ALIMENT	171.33	5.540,38 00	733 BASE MULT/50%	40.088,72
186 FERIAS MES SEG	1.00	71,47 00	451 VALE TRANSPORT	443.00	2.064,55 00	735 DED.DEPEND. FE	2.654,26
194 1/3 FER.MES SE	1.00	23,82 00	453 ASSIST. MEDICA	0.00	4.224,60 00	737 DED.DEP 13\$ SA	189,59
197 1/3 FERIAS QUI	0.00	3.862,46 00	471 EMP CONS ITAU	0.00	434,35 00	739 BASE FGTS 13\$	5.044,90
204 AUXILIO CRECHE	0.00	2.972,67 00	475 REFEICAO RESCI	0.00	162,00 00	740 FGTS 13\$ SALAR	403,59
207 SOBREAVISO 30%	0.00	2.988,60 00	478 PLANO ODONTO	0.00	1.441,80 00	747 FGTS - QUITACA	1.292,26
208 SALDO BH RESC	13.68	945,97 00	479 PLANO ODONT DE	0.00	1.940,20 00	748 FGTS 13\$ S.QUI	509,40
269 SALDO BH	13.07	124,28 00	488 FER PG MES ANT	6.00	1.107,38 00	761 DEDUCAO INSS S	39.127,23
270 DSR S/BH RESC	2.03	140,13 00	491 INSS FERIAS	119.00	3.091,39 00	762 DEDUCAO INSS F	3.101,88
271 DSR S/BH	1.94	18,41 00	495 I.R. FERIAS	0.00	677,64 00	763 DEDUCAO INSS 1	1.125,81
			496 LIQ.PAGO NA RE	0.00	27.609,08 00	766 C.S.10\$SALD.FG	4.189,04
			526 ASSIST MEDICA	0.00	4.852,49 00	767 BASE FGTS 8%	16.153,33
			536 EMP CONSIG HSB	0.00	25.247,15 00	768 BASE FGTS 13\$	6.367,60
			541 UNIFORME	0.00	435,00 00	777 V.TRANSF.EMPRES	2.642,00
						778 INSS EMPRESA	101.509,08
						779 VALOR DE TERCE	26.447,36
						780 PERC. AC. TRAB	15.258,08
						781 BASE PIS EMPRES	498.725,04
						782 PIS EMPRESA	4.987,26
						796 V REFEICAO EMP	98.883,84
						799 LIQUIDO A REC	168.664,78
						810 SALARIO DO MES	504.637,00
						849 ASSIST MED EMP	20.466,97
						853 ASSIST MED DEP	23.422,97
TOTAIS ->	5014.55	521.093,55		6902.33	362.428,77	SALARIO LIQ.	168.664,78

Sit.Normal: 0000122 Admitidos:0000002 Afastados: 0000005 Demitidos:0000002 Ferias:0000011 Outros C.Custo:0000000 Total:00000143

2. DRE E FLUXO DE CAIXA





EVOLUÇÃO DO NÃO CIRCULANTE - AGOSTO/2016

OGMO - SANTOS

HISTÓRICO	SALDO INICIAL JULHO/2016	ADIÇÕES	BAIXAS	SALDO FINAL AGOSTO/2016
Edif. Benf. Imov. Terceiros	4.445.679,26	-	-	4.445.679,26
Móveis e Utensílios	444.315,23	1.161,00	(1.589,05)	443.887,18
Equipamento Informática	2.096.552,38	294,05	(15.109,49)	2.081.736,94
Desenvolvimento de Software	1.039.152,79	-	-	1.039.152,79
Imóveis	1.616.128,72	-	-	1.616.128,72
Equipamentos	545.632,89	-	(0,06)	545.632,83
IMOBILIZADO	10.187.461,27	1.455,05	(16.698,60)	10.172.217,72
Edif. Benf. Imov. Terceiros	(1.589.199,50)	(14.872,99)	-	(1.604.072,49)
Móveis e Utensílios	(301.066,85)	(3.588,61)	1.149,10	(303.506,36)
Equipamento Informática	(1.891.955,86)	(4.338,43)	15.109,49	(1.881.184,80)
Desenvolvimento de Software	(1.038.728,43)	(71,53)	-	(1.038.799,96)
Imóveis	(1.031.382,62)	(2.512,46)	-	(1.033.895,08)
Equipamentos	(434.018,57)	(2.498,64)	0,06	(436.517,15)
(-) DEPRECIÇÃO ACUMULADA	(6.286.351,83)	(27.882,66)	16.258,65	(6.297.975,84)
RESIDUAL IMOBILIZADO	3.901.109,44	(26.427,61)	(439,95)	3.874.241,88
Cessão de Uso Software	2.260.647,10	-	-	2.260.647,10
INTANGÍVEL	2.260.647,10	-	-	2.260.647,10
Cessão de Uso Software	(1.407.742,68)	(36.085,79)	-	(1.443.828,47)
(-) AMORTIZAÇÃO ACUMULADA	(1.407.742,68)	(36.085,79)	-	(1.443.828,47)
RESIDUAL INTANGÍVEL	852.904,42	(36.085,79)	-	816.818,63
TOTAL GERAL	4.754.013,86	(62.513,40)	(439,95)	4.691.060,51

9893

4



Demonstração do Resultado do Exercício 2016
Acumulado até Agosto / 2016
(Valores em reais - R\$)

RECEITAS OPERACIONAIS	
Contribuição Associativa	1.503.136
Contribuição operacional	12.815.283
Contribuição operacional Extraordinária	7.040.691
Receitas financeiras	750.155
Recuperação Despesas	24.892
Outras receitas operacionais	708.552
Total	22.842.710
DESPESAS OPERACIONAIS	
Com pessoal	7.455.690
Despesas Administrativas:	
Provisões	83.160
Despesas Gerais e ADM	1.652.365
Manutenção do Escritório / Imóveis Terceiros	547.510
Despesas Com Comunicação	277.394
Despesas Com Informática	764.114
Despesas Com Veículos	104.935
Despesas Com TPA	2.404.419
Despesas Com Processos Judiciais	5.538.091
Total das Despesas Administrativas	11.371.988
Financeiras	427.096
Depreciações/amortizações	524.397
Outras despesas operacionais	873.288
Total	20.652.460
SUPERÁVIT / (DÉFICIT) DO EXERCÍCIO	2.190.250

9894
P

9895
P



Balancete Contábil
Agosto / 2016
(Valores em reais - R\$)

<u>ATIVO</u>		<u>PASSIVO E PATRIMÔNIO SOCIAL</u>	
CIRCULANTE		CIRCULANTE	
Caixa e equivalentes de caixa	3.863.264	Fornecedores	1.715.680
Operações de arrecadação - repasses bancos	7.417.668	Operações de repasse	14.059.652
Repasses a receber de operadores portuários	2.010.929	Provisão para férias, 13º salário e encargos	1.324.356
Contribuições a receber dos operadores	248.040	Obrigações previdenciárias	318.208
Outras contas a receber	643.176	Obrigações com terceiros	649.936
		Projeto escala/fidelização a apropriar	850.664
Total do ativo circulante	14.183.078	Total do passivo circulante	18.918.497
NÃO CIRCULANTE		NÃO CIRCULANTE	
Realizável a longo prazo:		Exigível a longo prazo:	
Aplicação Financeira Vinculada	689.275	Projeto escala/fidelização a apropriar - LP	228.433
Outras contas a receber	2.579.599	Provisões / Contingências	19.396.556
Depósitos judiciais/Vara Única	38.285.773	Valor a Ressarcir	1.784.222
Bloqueios	4.923.279		
Imobilizado	3.874.242		
Ativo intangível	816.819		
Total do ativo não circulante	51.168.987	Total do passivo não circulante	21.409.211
		PATRIMÔNIO SOCIAL	
		Superávit acumulado de exercícios anteriores	22.834.107
		Superávit/ (Déficit) acumulado do período	2.190.250
		Total do patrimônio social	25.024.357
TOTAL DO ATIVO	65.352.064	TOTAL DO PASSIVO E PATRIMÔNIO SOCIAL	65.352.064


9896
4



FLUXO DE CAIXA
Exercício 2016

(Em Reais)	JANEIRO/2016	FEVEREIRO/2016	MARÇO/2016	ABRIL/2016	MAIO/2016	JUNHO/2016	JULHO/2016	AGOSTO/2016
SALDO INICIAL DE CAIXA - OGMO ADM	4.146.909,15	3.840.799,21	3.857.990,75	4.067.481,18	3.211.186,25	3.876.007,75	3.993.460,47	3.992.048,73
SALDO BANCÁRIO - HSBC CONTA MASTER	277.138,90	172.356,01	78.937,66	83.026,64	181.530,50	374.645,86	145.342,95	200.266,21
SALDO BANCÁRIO - HSBC CONTA CONTRIBUIÇÃO EXTRA	171.176,11	86.507,83	18.500,70	237.122,29	110.339,11	254.332,21	65.320,78	73.172,25
SALDO BANCÁRIO - BANCO SAFRA	92,39	915,92	538,35	205,72	61,30	39,42	213,46	450,57
SALDO BANCÁRIO - BANCO SAFRA - APLICAÇÕES FINANCEIRAS	3.693.769,45	3.576.978,43	3.756.242,36	3.742.602,68	2.914.745,84	3.244.000,80	3.779.958,39	3.715.299,20
SALDO BANCÁRIO - BANCO DO BRASIL	210,03	157,53	100,83	118,41	61,71	5,01	42,01	129,01
CAIXA	4.522,27	3.883,49	3.670,85	4.405,44	4.447,79	2.984,45	2.572,88	2.731,49
(+) ENTRADAS	2.318.887,52	2.756.196,84	3.077.392,44	2.612.163,31	3.068.094,46	2.733.818,51	2.785.876,39	2.758.378,79
CONTRIBUIÇÕES ASSOCIATIVA E OPERACIONAIS	2.261.304,82	2.387.279,02	2.827.369,31	2.476.697,30	2.752.142,27	2.502.046,13	2.612.875,36	2.545.653,65
RECEITAS FINANCEIRAS	40.879,03	37.251,02	44.902,08	38.873,73	35.697,40	43.963,10	43.886,05	47.589,00
OUTRAS ENTRADAS	16.703,67	331.666,80	205.121,05	96.592,28	280.254,79	187.809,28	129.114,98	165.136,14
(-) SAÍDAS	2.624.997,46	2.739.005,30	2.867.902,01	3.468.458,24	2.403.272,96	2.616.365,79	2.787.288,13	2.886.288,54
DESPESAS COM PESSOAL	838.645,06	852.617,08	824.407,29	876.611,07	829.647,56	846.902,05	781.643,48	892.082,20
DESPESAS GERAIS E ADMINISTRATIVAS	450.269,00	544.769,10	513.519,12	494.846,98	478.367,79	482.221,74	490.786,39	565.961,37
DESPESAS COM TPA	284.360,71	302.796,30	324.680,22	306.512,34	386.174,11	280.703,05	341.309,38	283.292,10
ASSESSORIA JURÍDICA/LIQUIDAÇÃO DE PROCESSOS	17.651,70	18.771,49	28.149,21	29.844,82	18.019,83	32.108,99	27.147,10	58.326,59
DESPESAS FINANCEIRAS	24.386,40	25.406,75	25.907,14	17.650,98	23.048,52	25.279,17	26.205,96	27.040,30
INVESTIMENTOS	2.350,00	2.629,90	4.710,00	10.044,58	1.803,50	7.139,39	440,00	294,00
DESPESAS COM RECLAMAÇÕES TRABALHISTAS	209.007,20	190.870,52	208.721,26	210.320,91	203.536,76	198.307,66	201.159,96	243.542,81
EFIS (LEI 12.865/2013)	58.149,65	58.647,49	59.117,13	59.661,93	60.159,76	60.681,07	61.244,41	61.669,17
DEPÓSITOS RECURSAIS/BLOQUEIOS	50.915,30	24.003,06	124.999,72	150.757,39	191.358,29	88.281,86	187.578,63	177.562,91
CENTRAL DE EXECUÇÕES - VARA ÚNICA	561.963,21	632.061,53	658.973,77	557.977,11	-	491.618,54	582.421,86	489.252,07
IMPOSTOS RETIDOS	121.139,33	85.714,31	92.739,01	93.609,86	95.830,23	102.145,30	86.569,12	85.496,69
DEVOLUÇÕES (RECEBIMENTO INDEVIDO/DESBLOQUEIO)	6.159,90	717,77	1.978,14	660.620,27	115.326,61	976,97	781,84	1.768,33
SALDO FINAL DE CAIXA - OGMO ADM	3.840.799,21	3.857.990,75	4.067.481,18	3.211.186,25	3.876.007,75	3.993.460,47	3.992.048,73	3.864.138,98

**3. COMPOSIÇÃO ANALÍTICA DOS PROCESSOS
JUDICIAIS**





COMPOSIÇÃO ANALÍTICA DOS PROCESSOS JUDICIAIS


Competência: AGOSTO 2016

DATA	DEPÓSITO RECURSAL	BLOQUEIOS	ACORDOS / LIQUIDAÇÕES	TOTAL	Nº DO PROCESSO	Nº PROCESSO COMPLETO	VARA	RECLAMANTE
01/08/2016	7.000,00	-	-	7.000,00	1000461/2015	10004618020155020443	3ª VT Santos	Natalino Souza do Carmo
02/08/2016	10.000,00	-	-	10.000,00	0000563/2015	00005631920155020444	4ª VT Santos	João Carlos Duarte.
02/08/2016	4.479,82	-	-	4.479,82	0000666/2011	00006667120115020442	2ª VT Santos	Jorge Luiz De Souza Moreno
02/08/2016	1.600,00	-	-	1.600,00	0000421/2015	00004210920155020446	6ª VT Santos	Alencar Katzor de Araújo.
10/08/2016	17.919,26	-	-	17.919,26	0001805/2014	00018054120145020446	6ª VT Santos	Ivanildo Paixão de Oliveira.
11/08/2016	8.959,63	-	-	8.959,63	1000286/2015	10002869220155020441	1ª VT Santos	Marcelo Gadelha Indaui.
12/08/2016	8.959,63	-	-	8.959,63	0000629/2015	00006290820155020441	1ª VT Santos	Lorivaldo carvalho dos Reis.
12/08/2016	8.959,63	-	-	8.959,63	1000188/2015	10001881020155020441	1ª VT Santos	Marco Aurelio Santos Silva.
12/08/2016	8.959,63	-	-	8.959,63	1000288/2015	10002881020155020441	1ª VT Santos	José Acácio de Jesus.
15/08/2016	-	-	2.004,61	2.004,61	0001077/2010	00010774820105020443	3ª VT Santos	Carlos Alberto Lima de Caires.
16/08/2016	17.919,26	-	-	17.919,26	0000523/2001	00523005220015020444	4ª VT Santos	Hélio Xavier de Mendonça.
16/08/2016	8.959,63	-	-	8.959,63	1000033/2016	10000336120165020444	4ª VT Santos	Sérgio Rodrigues.
19/08/2016	8.959,63	-	-	8.959,63	1000300/2016	10003003320165020444	4ª VT Santos	OGMO Santos
19/08/2016	10.000,00	-	-	10.000,00	0000868/2015	00008689420155020446	6ª VT Santos	Sandro Ricardo Chaves da Silva.
24/08/2016	8.959,63	-	-	8.959,63	0001965/2014	00019658120145020441	1ª VT Santos	Antônio Luiz Veras da Silva.
29/08/2016	17.919,26	-	-	17.919,26	0001592/2013	00015926920135020446	6ª VT Santos	Fabiano Zanela Cosentino.
30/08/2016	8.959,63	-	-	8.959,63	1000474/2015	10004748520155020441	1ª VT Santos	Paulo Dantas Neto
30/08/2016	17.919,26	-	-	17.919,26	0001851/2014	00018513920145020443	3ª VT Santos	Otávio Servio da Silva Chaves.
31/08/2016	1.000,00	-	-	1.000,00	0000356/2004	00356009320045020444	4ª VT Santos	Milton Gonçalves Duarte.
TOTAL	177.433,90	-	2.004,61	179.438,51				

TOTAL DOS DEPÓSITOS RECURSAIS E
ACORDOS/BLOQUEIOS/LIQUIDAÇÕES 179.438,51

9899
f

4. CONTRIBUIÇÕES OPERACIONAIS E MENSASIS



OPERADOR	MMO	Qtde Pagtos	Contr. Op.	Op. Ext.	Tarifa Op.	Total Contribuição
ADM DO BRASIL	821.113,25	3.262	78.005,59	49.267,01	17.549,56	144.822,16
ALL SHIPS	206.578,51	908	19.625,78	12.395,57	4.885,04	36.906,39
ALPHAMAR	127.644,48	723	12.126,69	7.659,39	3.889,74	23.675,82
BTP	1.507.774,34	4.872	143.241,79	90.469,26	26.211,36	259.922,41
BUNGE	688.538,90	2.891	65.411,67	41.312,47	15.553,58	122.277,72
CARAMURU	366.596,18	1.478	34.825,91	21.995,47	7.951,64	64.773,02
CIA. AUXILIAR	351.885,98	1.114	33.428,44	21.113,20	5.993,32	60.534,96
CONE SUL	8.562,73	55	813,44	513,80	295,90	1.623,14
CONLOG	711.348,88	2.121	67.577,99	42.680,19	11.410,98	121.669,16
DEICMAR S.A. SABOÓ	686.158,78	2.680	65.184,39	41.169,36	14.418,40	120.772,15
ECOPORTO	102.433,77	565	9.731,22	6.145,82	3.039,70	18.916,74
EMBRAPORT	523.756,69	1.536	99.513,87	88.725,77	16.542,72	204.782,36
EUROBRAS	8.394,99	61	797,49	503,58	328,18	1.629,25
FJM OP.PORT	307.261,66	1.149	29.189,43	18.436,60	6.181,62	53.807,65
GB TERMINAIS	855.837,77	3.114	81.305,77	51.349,98	16.753,32	149.409,07
ITAMARATY LOG	53.804,89	212	5.111,57	3.228,04	1.140,56	9.480,17
LIBRA 35	257.258,72	741	24.440,37	15.436,16	3.986,58	43.863,11
LOUIS DREYFUS	42.310,65	229	4.019,31	2.538,57	1.232,02	7.789,90
MARITIMA GRANEL	27.699,03	145	5.262,88	4.691,81	1.561,65	11.516,34
ORION	31.841,80	147	3.024,88	1.910,65	790,86	5.726,39
PORTO MULTIMODAL	3.103,76	19	294,84	186,24	102,22	583,30
PROJECT CARGO	69.470,70	287	6.599,58	4.168,25	1.544,06	12.311,89
PROPORTO	52.155,65	192	4.954,81	3.129,47	1.032,96	9.117,24
RELIANCE	183.910,88	843	17.471,52	11.034,78	4.535,34	33.041,64
RISHIS	102.175,21	485	9.706,01	6.130,56	2.609,30	18.445,87
RODRIMAR TR	1.666.796,61	5.873	158.344,60	100.009,00	31.596,74	289.950,34
RUMO	368.455,63	1.685	35.003,47	22.107,96	9.065,30	66.176,73
SANTOS-BRASIL PART	1.548.006,36	4.638	147.061,68	92.879,30	24.952,44	264.893,42
SCH - SAFE CAR	1.352,00	20	128,44	81,12	107,60	317,16
TEAG - ESQUERDA	120.826,40	412	11.478,60	7.249,55	2.216,56	20.944,71
TEG	121.029,71	300	11.497,83	7.261,81	1.614,00	20.373,64
TERMAG	43.267,02	220	4.110,21	2.596,35	1.183,60	7.890,16
TERMINAL 12A	120.687,60	232	11.465,47	7.241,27	1.248,16	19.954,90
TGG	92.085,15	538	8.747,69	5.524,61	2.894,44	17.166,74
T-GRAO	315.040,94	1.019	29.928,34	18.902,27	5.482,22	54.312,83
Total Geral	12.495.165,62	44.766	1.239.431,57	810.045,24	249.901,67	2.299.378,48

9901
p



Relação Discriminada dos Operadores Logísticos - Agosto 2016

Razão Social	Código OGMO
ADM DO BRASIL LTDA	315
AGENCIA MARITIMA ORION LTDA	342
ALL SHIPS LOGÍSTICA E OPER. PORTUÁRIAS LTDA	375
ALPHAMAR AGÊNCIA MARÍTIMA LTDA	334
BRASIL TERMINAL PORTUÁRIO S/A	378
BUNGE ALIMENTOS S.A.	388
CARAMURU ALIMENTOS LTDA	301
CITROSUCO S/A AGROINDÚSTRIA	272
COMPANHIA AUXILIAR DE ARMAZENS GERAIS	295
COMPANHIA BANDEIRANTES DE ARMAZENS GERAIS	310
CONCAIS S.A	367
CONCÓRDIA LOGISTICA S.A.	391
CONE SUL AGÊNCIA DE NAVEGAÇÃO S/C LTDA	187
CONPORT AFRETAMENTOS MARÍTIMOS O K. LTDA	153
DEICMAR S.A.	213
ECOPORTO SANTOS S.A.	279
FIBRIA TERMINAIS PORTUÁRIOS S/A (VCP)	371
FJM OPERAÇÕES PORTUÁRIAS LTDA	331
GB TERMINAIS BRASIL LTDA	358
ITAMARATY LOGISTICA LTDA	344
LIBRA T-33	361
LIBRA TERMINAIS S/A	282
LIBRA TERMINAL 35 S/A	276
LOCALFRIO S.A. ARMAZÉNS GERAIS FRIGORÍFICOS	230
LOUIS DREYFUS COMMODITIES BRASIL S/A	290
MARIMEX DESP. TRANSPORTES E SERVIÇOS LTDA	235
MOINHO PACÍFICO INDÚSTRIA E COMÉRCIO LTDA	321
NST – TERMINAIS E LOGÍSTICA S/A	368
PEROLA S/A	357
PORTO MULTIMODAL LTDA	387
PROJECT CARGO OPERAÇÕES PORTUÁRIAS LTDA	360
PROPORTO BRASIL LTDA.	392
RELIANCE AGENC. E SERVIÇOS PORTUÁRIOS LTDA	299
RISHIS EMPREENDIMENTOS E PARTICIPAÇÕES	390



Relação Discriminada dos Operadores Logísticos - Agosto 2016

9902
f

Razão Social	Código OGMO
RODOCARGA - OPER. PORT. E TRANSPORTE S/A	198
RODRIMAR S.A AGENTE E COMISSARIA	90
RODRIMAR S.A TRANSP. EQUIP.IND. E ARM.GERAIS	242
RUMO LOGÍSTICA OPERADORA MULTIMODAL S.A.	259
S. A. MARÍTIMA EUROBRAS AGENTE E COMISSÁRIA	53
S. M. OPERADOR PORTUÁRIO LTDA	297
SANTOS-BRASIL PARTICIPAÇÕES S/A	374
SCH-SAFE CAR HANDLING SERV. PORTUÁRIOS LTDA	335
SUCOCITRICO CUTRALE LTDA	327
TEG - TERMINAL EXPORTADOR DO GUARUJÁ LTDA	363
TERMAG - TERMINAL MARÍTIMO DO GUARUJÁ S.A	345
TERMARES TERMINAIS MARIT. ESPECIALIZADOS	171
TERMINAL 12 A S.A	376
TERMINAL DE VEÍCULOS DE SANTOS S.A	370
TERMINAL EXP. AÇÚCAR GUARUJÁ - TEAG / CARGILL	359
TERMINAL MARÍTIMO DO VALONGO S/A	369
TGG-TERMINAL DE GRANÉIS DO GUARUJÁ S.A	343
T-GRÃO CARGO TERMINAL DE GRANÉIS S/A	298
TRANSBRASA-TRANSITÁRIA BRASILEIRA LTDA	266
TRANSCHEM AGENCIA MARIT. LTDA	22
Total	54
Valor da Contribuição Mensal por Operador	R\$ 3.424
Saldo Apurado das Contribuições referente ao mês	184.896