





Capital Consultoria
Administradora Judicial
GRUPO CAPITAL



Flávio Vilas Boas Monte
Técnico Judiciário
Matrícula: 148314



Ogmo
Órgão Gestor de Mão de Obra

Trabalho técnico de Perícia Judicial alicerçado nas Resoluções do Conselho Federal de Contabilidade nº 858 de 21/10/1999, nº 971 de 06/04/2000 e suas Normas NBCT13 e NBCT2,

[Mês 02/2014]

Página 1 de 15
Grupo Capital
Tel.: 11 3882-0538
www.viacapital.com.br

São Paulo / SP: Rua Silvia, 110, Cj 52
Curitiba / PR: Rua Cleto da Silva, 1367, Hauer
Florianópolis / SC: Avenida Des. Vitor Lima, 260, Sl. 908
Brasília / DF: SRTVS. QD. 701 Conjunto E, Bloco 1, Sl. 209

Porto Alegre / RS: Av. Padre Cacique, 320 - térreo – Bloco A
Belo Horizonte / MG: Av. do Contorno, 6413, 2ºAndar
Vitória / ES: Rua Prof. Almeida Cousin, 125, Sl.1604



EXCELENTÍSSIMA SENHORA JUÍZA FEDERAL DO TRABALHO, DRA. CAROLINA MENINO RIBEIRO DA LUZ PACÍFICO, JUÍZO AUXILIAR EM EXECUÇÕES, DO TRIBUNAL REGIONAL DO TRABALHO DA 2ª REGIÃO.

Referência: Juízo auxiliar em execução.
Processo nº 50088.2010.000.02.00-0
Requerente: Juízo *ex officio*
Requerido: OGMO – Órgão Gestor de Mão-de-obra

ALEXANDRE URIEL ORTEGA DUARTE,

Perito Judicial alicerçado nas Resoluções do Conselho Federal de Contabilidade nº 858 de 21/10/1999, nº 971 de 06/04/2000 e suas Normas NBCT13 e NBCT2, nomeado e devidamente compromissado nos autos do processo em epígrafe, acompanhado do seu preposto e assistente de perícia DR. LUIS CLÁUDIO MONTORO MENDES, uma vez concluído o trabalho técnico que lhe fora delegado, vem respeitosamente a Vossa Excelência solicitar a juntada do presente:



Índice

1. Folha de Pagamento
2. DRE
3. Fluxo de Caixa
4. Contribuições Operacionais e Mensais
5. Processos Judiciais
6. Ordem Cronológica
7. Conclusão

Anexos

1. Folha de Pagamento;
2. DRE e Fluxo de Caixa;
3. Composição analítica dos processos judiciais;
4. Contribuições Operacionais e Mensais;
5. Ordem Cronológica;




1. Folha de Pagamento

No mês de Fevereiro de 2014 o Ogmo apresentou um total de 154 colaboradores diretos, registrados em carteira, divididos em 16 departamentos, perfazendo um total bruto de despesa no valor de R\$ 494.715,73 o que representa uma queda de 6,32% em relação ao mês anterior. Seus colaboradores são contratados em regime CLT (Consolidação das Leis Trabalhistas) com salários fixos e pré-acordados pela categoria sindical.

Despesas com a folha de pagamento	
Janeiro	Fevereiro
531.498,32	494.715,73

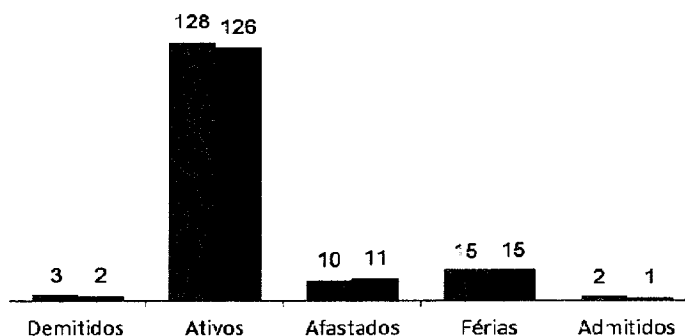
Folha de Pagamento

531.498,32 ■ Janeiro ■ Fevereiro



Funcionários	Demitidos	Ativos	Afastados	Férias	Admitidos	Total
Janeiro	3	128	10	15	2	156
Fevereiro	2	126	11	15	1	154

Funcionários






2. DRE

As Despesas de fevereiro de 2014 ficaram em R\$ 4.305.051. Já as Receitas atingiram o valor de R\$ 4.464.208, no mesmo período. Com isso, o resultado acumulado do período apresentou um superávit de R\$ 159.157.

	Janeiro	Fevereiro	Varição %
Receitas	2.311.850	4.464.208	93,10%
Despesas	- 2.352.364	- 4.305.051	83,01%
Superávit do Exercício	- 40.514	159.157	-492,84%

DRE

■ Janeiro ■ Fevereiro




3. Fluxo de caixa

As entradas de caixa somaram R\$ 2.129.377 enquanto as saídas foram de R\$ 3.012.159 em fevereiro de 2014. Com isso o fluxo de caixa encerrou o mês com o saldo final de R\$ 3.698.347.

	Janeiro	Fevereiro	Varição %
Saldo Inicial	5.161.238	4.581.128	-11,24%
Entradas	2.200.358	2.129.377	-3,23%
Saídas	2.780.468	3.012.159	8,33%
Saldo Final	4.581.128	3.698.347	-19,27%



Fluxo de Caixa



4. Contribuições Operacionais e Mensais


A lista de pagamentos efetuados pelos operadores portuários, referente às contribuições mensais pagas a título de associativismo junto ao OGMO, sendo utilizadas sobre a prestação de serviços de mão obra dos TPA's (Trabalhadores Portuários Avulsos), apresentou o valor de R\$ 195.676,00 em fevereiro de 2014. Vale lembrar que, o valor dessa mensalidade está atualmente fixado em R\$ 2.756,00 por operador.

As Contribuições Operacionais MMO e Contribuições Operacionais sobre Pagamentos somaram o valor de R\$ 1.174.894,02 e R\$ 254.955,94 respectivamente. Outra fonte de renda do Ogmo são as Contribuições Extraordinárias MMO que renderam no mesmo mês R\$ 179.517,20, conforme demonstrado no quadro abaixo.

Contribuições Operacionais e Mensais	Janeiro	Fevereiro	Variação %
Contribuição Mensal	195.676,00	195.676,00	0,00%
Contr. Operacionais. MMO	1.184.561,00	1.174.894,02	-0,82%
Contr. Operacionais Sobre Pagamentos	238.224,52	254.955,94	7,02%
Contr. Extraordinários. MMO	181.793,18	179.517,20	-1,25%



Contribuições Operacionais e Mensais




5. Processos Judiciais

A MM. Juíza Federal do Trabalho, Dra. Olga V. Fortes, determinou a intimação solicitando a transferência imediata do saldo de uma conta de fundo de investimento, no valor de R\$ 682.976,83 mensais, que será utilizado para a amortização do saldo devedor dos processos trabalhistas, contudo, ficou ressaltado que desta quantia poderiam ser descontados os valores utilizados para depósitos recursais, acordos/liquidações e respectivas despesas referentes à custas judiciais de processos que já estão em curso, sendo o saldo remanescente utilizado para os depósitos à Central de Execuções.

Processos Judiciais	Janeiro	Fevereiro	Variação %
Processos Judiciais	682.976,83	682.976,83	0,00%
Depósitos Recursais	-113.865,38	-213.597,35	87,59%
Pagamento Acordo/Liquidações	-136,15	-2.787,27	-100,00%
Total a ser desembolsado	568.975,30	466.592,21	-17,99%



Processos judiciais



6. Ordem Cronológica

A ordem cronológica é elaborada com base nas intimações/citações recebidas pelo Ogmo a fim de saldar dívidas trabalhistas. Deste modo, os processos judiciais são inseridos na relação conforme a data de recebimento da comunicação de sua existência, sendo certo que a sentença de liquidação é inserida na ordem pela data de publicação no DJE – Diário da Justiça Eletrônico enquanto que o mandado é inserido pela data do comunicado pelo Oficial de Justiça na sede do Ogmo.

Devido às dúvidas com relação ao despacho proferido pelo Dr. Fábio Augusto Branda que fixou algumas regras na ordem cronológica dos pagamentos, o Ogmo não efetuou nenhuma alteração, incluindo apenas os novos processos.





7. Conclusão

Seguimos com nossas diligências à periciada para que possamos constatar e juntar nosso parecer segundo fora determinado por Vossa Excelência acerca do que nos fora delegado, após detectarmos a necessidade de confronto de informações e comprovantes junto à gestão administrativa do OGMO, a fim de fazermos valer suas determinações acerca de cumprimentos na íntegra à luz da Lei 8.630/93.

Em relação aos Processos Judiciais, fora designado à data de 25 de cada mês para que o OGMO realize os depósitos judiciais destinados ao pagamento e/ou garantia dos processos em fase de execução perante as Varas Federais do Trabalho de Santos, em atendimento a Portaria CP/CR 01/2009.

Ressalte-se que, a análise se deu a partir do total de valores arrecadados, e, descontadas as importâncias referente ao seu custeio, pessoal e investimentos. O saldo representa a real capacidade de honrar os compromissos em depósito para a Central de Penhoras.

Em resumo, constatamos a compatibilidade do OGMO frente às ações trabalhistas.

Sendo o que tínhamos a relatar, agradecemos à confiança depositada e esperamos ter contribuído para o alcance dos objetivos relacionados ao processo.

São Paulo, 28 de Abril de 2014.

ALEXANDRE URIEL ORTEGA DUARTE

LUIS CLÁUDIO MONTORO MENDES



ANEXOS





1. FOLHA DE PAGAMENTO



P R O V E N T O S			D E S C O N T O S			B A S E S		
COD DESCRICAO	REF.	VALOR PC	COD DESCRICAO	REF.	VALOR PC	COD DESCRICAO	VALOR	
101 SALARIO	3904.00	417.110,57 00	401 I.N.S.S.	1487.00	38.637,83 00	702 FGTS MULTA 40%	1.236,00	
110 ADIC. NOTURNO	1075.60	4.336,46 00	402 INSS DO 13\$ SA	16.00	39,12 00	703 DED.P/ DEPEND.	24.620,27	
121 1/3 CONSTIT.(F	338.00	11.217,72 00	404 LIQ. PAGO FERI	0.00	41.767,87 00	707 BASE DO I.R. F	46.997,28	
122 ADIC. DE FERIA	131.00	848,76 00	405 I.R.	1130.00	27.270,94 00	711 BASE IR SALARI	394.213,42	
126 FERIAS	338.00	31.914,83 00	410 DESC.ADTO. SAL	0.00	168.689,96 00	721 SAL.CONTR.ATE	406.839,83	
128 FERIAS INDENIZ	12.12	1.103,00 00	424 REFEICAO	3882.00	141,00 00	722 SAL.CONTR.ACIM	76.735,03	
131 SAL. MATERNIDA	67.00	5.042,87 00	433 PENS.ALIM.FERI	0.00	500,12 00	723 SAL.CONT.AT.L.	489,17	
136 FER. S/Av.Pre.	1.12	91,92 00	442 REEMISAO CARTA	0.00	3,00 00	726 BASE IR.13\$SAL	273,86	
141 AVISO PREVIO I	36.00	1.323,60 00	446 PENSAO ALIMENT	25.00	253,69 00	731 BASE FGTS FOLH	483.088,90	
142 1/3 FER.S/Av.P	0.00	30,64 00	450 PENSAO ALIMENT	288.00	4.989,33 00	732 FGTS FOLHA	38.806,98	
145 FERIAS PROPORC	6.24	733,75 00	451 VALE TRANSPORT	0.00	3.002,44 00	733 BASE MULT/50%	2.808,47	
146 MED S/ H.EXTRA	26.00	889,56 00	453 ASSIST. MEDICA	0.00	3.319,23 00	735 DED.DEPEND. FE	1.797,10	
147 MED H.E.MES.SE	4.00	136,86 00	471 EMP CONS UNIBA	0.00	10.198,90 00	737 DED.DEP 13\$ SA	179,71	
157 ADIC.COORD.PCM	0.00	886,30 00	475 REFEICAO RESCI	0.00	461,02 00	747 FGTS - QUITACA	242,38	
161 SALDO DE SALAR	28.00	1.636,97 00	476 VALOR JA RECEB	0.00	123,75 00	748 FGTS 13\$ S.QUI	39,12	
175 13\$ S/AV.PREV.	1.12	91,92 00	478 PLANO ODONTO	0.00	1.233,96 00	761 DEDUCAO INSS S	38.637,83	
180 13\$ PAGO RESCI	3.24	397,25 00	479 PLANO ODONT DE	0.00	1.518,72 00	762 DEDUCAO INSS F	4.714,22	
183 MED.FER.MES SE	20.00	130,56 00	486 REEMISSAO CRAC	0.00	15,00 00	763 DEDUCAO INSS 1	39,12	
188 FERIAS MES SEG	54.00	5.136,94 00	488 FER PG MES ANT	2.00	297,09 00	766 C.S.10\$SALD.FG	309,00	
194 1/3 FER.MES SE	54.00	1.801,45 00	491 INSS FERIAS	165.00	4.107,56 00	767 BASE FGTS 8,5%	3.029,96	
197 1/3 FERIAS QUI	0.00	612,25 00	492 PENS.ALIM.2* P	30.00	84,27 00	768 BASE FGTS 13\$	489,17	
204 AUXILIO CRECHE	0.00	5.380,30 00	495 I.R. FERIAS	0.00	3.874,27 00	777 V.TRANSMP.EMPRE	2.416,16	
217 PGTO MUL.CONTR	0.00	152,67 00	496 LIQ.PAGO NA RE	0.00	4.137,96 00	778 INSS EMPRESA	96.812,80	
257 SOBREAVISO 30%	0.00	2.842,80 00	519 DESC. BCO HRS	30.38	152,31 00	779 VALOR DE TERCE	25.171,30	
259 COMPL.AUX.PREV	0.00	569,35 00	526 ASSIST MEDICA	0.00	4.057,19 00	780 PERC. AC. TRAB	24.393,94	
268 SALDO BH RESC	22.82	190,03 00				781 BASE PIS EMPRE	478.174,99	
269 SALDO BH	10.22	63,88 00				782 PIS EMPRESA	4.781,75	
270 DSR S/BH RESC	3.80	31,67 00				796 V REFEICAO EMP	89.339,10	
271 DSR S/BH	1.71	10,65 00				799 LIQUIDO A REC	175.839,20	
						810 SALARIO DO MES	475.184,00	
						849 ASSIST MED EMP	19.553,76	
						853 ASSIST MED DEP	21.785,12	
TOTAIS ->	6137.99	494.715,73		7055.38	318.876,53	SALARIO LIQ.	175.839,20	



2. DRE E FLUXO DE CAIXA



FLUXO DE CAIXA
Exercício 2014

(Em Reais)

	JANEIRO/2014	FEVEREIRO/2014
SALDO INICIAL DE CAIXA - OGMO ADM	5.161.238,32	4.581.128,85
SALDO BANCÁRIO - HSBC CONTA MASTER	244.953,38	111.229,26
SALDO BANCÁRIO - HSBC CONTA CONTRIBUIÇÃO EXTRA	67.141,99	26.061,23
SALDO BANCÁRIO - BANCO SAFRA	455,13	911,09
SALDO BANCÁRIO - BANCO SAFRA - APLICAÇÕES FINANCEIRAS	4.835.742,25	4.438.355,29
SALDO BANCÁRIO - BANCO DO BRASIL	9.167,13	3.131,13
CAIXA	3.778,44	1.440,85
(+) ENTRADAS	2.200.358,95	2.129.377,34
CONTRIBUIÇÕES ASSOCIATIVA E OPERACIONAIS	2.059.821,89	2.008.206,66
RECEITAS FINANCEIRAS	47.908,16	40.206,27
OUTRAS ENTRADAS	92.628,90	80.964,41
(-) SAÍDAS	2.780.468,42	3.012.158,52
DESPESAS COM PESSOAL	932.177,81	822.520,75
DESPESAS GERAIS E ADMINISTRATIVAS	428.047,47	485.957,62
DESPESAS COM TPA	267.451,68	260.256,99
ASSESSORIA JURÍDICA/LIQUIDAÇÃO DE PROCESSOS	17.114,44	34.757,53
DESPESAS FINANCEIRAS	30.463,39	29.105,25
INVESTIMENTOS	16.068,28	28.431,33
DESPESAS COM RECLAMAÇÕES TRABALHISTAS	186.299,13	350.828,37
REFIS (LEI 12.865/2013)	46.093,62	46.093,62
DEPÓSITOS RECURSAIS/BLOQUEIOS	116.996,51	217.923,47
CENTRAL DE EXECUÇÕES - VARA ÚNICA	587.895,77	568.975,30
IMPOSTOS RETIDOS	133.977,66	112.628,29
DEVOLUÇÕES (RECEBIMENTO INDEVIDO/DESBLOQUEIO)	17.882,66	54.680,00
SALDO FINAL DE CAIXA - OGMO ADM	4.581.128,85	3.698.347,67
DISPONIBILIDADES LÍQUIDAS/(NECESSIDADES DE RECURSOS)	4.581.128,85	3.698.347,67



Demonstração do Resultado do Exercício acumulado até
Fevereiro / 2014
(Valores em reais - R\$)

RECEITAS OPERACIONAIS	
Contribuição Associativa	412.143
Contribuição operacional	2.852.635
Contribuição operacional Extraordinária	361.310
Taxa Extraordinária de Transição	522.357
Receitas financeiras	157.592
Outras receitas operacionais	158.171
Total	4.464.208
DESPESAS OPERACIONAIS	
Com pessoal	1.907.821
Despesas Administrativas:	
Despesas Gerais e ADM	432.648
Manutenção do Escritório / Imóveis Terceiros	149.708
Despesas Com Comunicação	62.682
Despesas Com Informática	188.893
Despesas Com Veículos	28.229
Despesas Com TPA	454.717
Despesas Com Processos Judiciais	778.491
Total das Despesas Administrativas	2.095.368
Financelras	91.603
Depreciações/amortizações	137.854
Outras despesas operacionais	72.405
Total	4.305.051
SUPERÁVIT / (DÉFICIT) DO EXERCÍCIO	159.157



3. COMPOSIÇÃO ANALÍTICA DOS PROCESSOS JUDICIAIS



COMPOSIÇÃO ANALÍTICA DOS PROCESSOS JUDICIAIS

FEVEREIRO/2014

DATA	DEPÓSITO RECURSAL	ACORDOS / LIQUIDAÇÕES	TOTAL	Nº DO PROCESSO	Nº PROCESSO COMPLETO	VARA	RECLAMANTE
01/02/2014		2.560,74	2.560,74	000204/2009	00204007620095020442	2a VT Santos	Antônio Marques de Souza
06/02/2014	14.116,21		14.116,21	000987/2012	00009876020125020446	6a VT Santos	Diogo Martins Duarte Antonio
06/02/2014	7.058,11		7.058,11	000337/2012	00003371320125020446	6a VT Santos	Carlos Roberto da Silva Alves
10/02/2014	7.058,11		7.058,11	000849/2011	00008493620115020444	4a VT Santos	Anderson da Silva
10/02/2014	5.000,00		5.000,00	000043/2012	00000436120125020445	5a VT Santos	Emerson Fernandes Rydval
11/02/2014	14.116,21		14.116,21	000632/2012	00006324720125020447	7a VT Santos	Jorge Henrique do Amaral Silva
11/02/2014	14.116,21		14.116,21	000184/2013	00001845820135020441	1a VT Santos	Rogério da Silva
12/02/2014	7.058,11		7.058,11	001529/2012	00015299320125020441	1a VT Santos	Raimundo Costa dos Santos
12/02/2014	5.000,00		5.000,00	000530/2013	00005309720135020444	4a VT Santos	Carlos Roque
13/02/2014	5.300,00		5.300,00	001605/2006	01605008920065020441	1a VT Santos	Nilson Diegues Savaris
17/02/2014	14.116,21		14.116,21	000141/2010	00014196220105020442	2a VT Santos	Antonio Carlos Izidoro
17/02/2014	14.116,21		14.116,21	000645/2012	00006455220125020445	5a VT Santos	Elcio Eiva Prytulak
17/02/2014	14.116,21		14.116,21	001419/2010	00014196220105020442	2a VT Santos	Antonio Carlos Izidoro
17/02/2014	7.058,11		7.058,11	001563/2011	00015639320115020444	4a VT Santos	Feliciano Ferreira dos Santos
20/02/2014		226,53	226,53	000586/2011	00005869220115020447	7a VT Santos	Nilio Rosseto Neto
20/02/2014	14.116,21		14.116,21	001759/2009	01759004120095020441	1a VT Santos	Jose Luiz Souza Augusto
20/02/2014	10.000,00		10.000,00	000162/2013	00001629720135020441	1a VT Santos	Geraldo Antonio dos Santos
24/02/2014	14.117,00		14.117,00	000450/2008	00450009520085020443	3a VT Santos	Flavio Vicente Ferreira
25/02/2014	7.000,00		7.000,00	000357/2013	00003577320135020444	4a VT Santos	Rogério Franca Gama
25/02/2014	5.000,00		5.000,00	001724/2012	00017246620125020445	5a VT Santos	Helvecio Pereira da Silva Junior
26/02/2014	7.058,11		7.058,11	001271/2013	00012713720135020445	5a VT Santos	Diogo Martins Duarte Antonio
27/02/2014	7.058,11		7.058,11	000596/2012	00005961720125020443	3a VT Santos	Luis Alberto do Nascimento Pereira
27/02/2014	3.402,00		3.402,00	001420/2012	00014207920125020441	1a VT Santos	Mozart de Oliveira
28/02/2014	7.058,11		7.058,11	001268/2012	00012681920125020445	5a VT Santos	Odair dos Santos Junior
28/02/2014	3.500,00		3.500,00	000853/2013	00008530820135020443	3a VT Santos	Fausto dos Santos Sobrinho
28/02/2014	7.058,11		7.058,11	002159/2009	02159006820095020446	6a VT Santos	Oswaldo Muniz Neto
TOTAL	213.597,35	2.787,27	216.384,62				

TOTAL DOS DEPÓSITOS RECURSAIS E ACORDOS/LIQUIDAÇÕES 216.384,62



4. CONTRIBUIÇÕES OPERACIONAIS E MENSAIS




Contribuições Operacionais
Competência: Fevereiro 2014

Resumo	MMO	Engajamentos	Contr. Op.	Op. Ext.	Tarifa Op.	Total Contribuição
ADM DO BRASIL	753.267,92	4.574	71.558,52	10.927,63	20.994,66	103.480,81
ALL SHIPS	255.101,42	1.351	24.234,43	3.699,44	6.201,09	34.134,96
ALPHAMAR	229.190,01	636	21.773,08	3.323,23	2.919,24	28.015,55
BANDEIRA TRANSP	9.593,35	105	911,42	139,12	481,95	1.532,49
BTP	296.172,81	969	28.135,83	4.294,30	4.447,71	36.877,84
CARAMURU	173.498,10	1.192	16.480,82	2.515,32	5.471,28	24.467,42
CARGILL	6.781,40	59	644,12	98,11	270,81	1.013,04
CIA. AUXILIAR	150.582,83	728	14.305,34	2.375,39	3.304,60	19.985,33
CONE SUL	5.789,68	35	549,94	83,83	160,65	794,42
CONPORT	129.866,30	509	12337,49	1883,05	2336,31	16.556,85
DEICMAR PORT	5.344,28	62	507,73	77,45	284,58	869,76
DEICMAR S.A. SABOÓ	642.347,54	2178	61022,67	9314,44	9997,02	80.334,13
ECOPORTO	635.052,25	3.001	60.329,38	9.207,71	13.774,59	83.311,68
EMBRAPORT	287.874,82	1082	54.696,28	8.347,71	9.932,76	72.976,75
EUROBRAS	900.598,41	2.899	85.556,98	13.058,94	13.306,41	111.922,33
FERTIMPORT - SANTOS	178.296,43	817	16.937,62	2.585,47	3.750,03	23.273,12
FJM OP.PORT	486.243,97	1.825	46.192,99	7.051,12	8.376,75	61.620,86
GB TERMINAIS	851.802,81	3.055	80.920,51	12.349,83	14.022,45	107.292,79
ITAMARATY LOG	199.766,16	839	18.977,84	2.896,26	3.851,01	25.725,11
LIBRA 35	813.312,83	3.396	77.264,34	11.788,69	15.587,64	104.640,67
LIBRA TERMINAIS	63.447,27	575	6.027,47	919,00	2.639,25	9.585,72
LOUIS DREYFUS	234.114,82	1.475	22.239,99	3.394,37	6.770,25	32.404,61
MARITIMA GRANEL	27.134,73	171	2.577,37	392,83	784,89	3.755,09
MOINHO PACIFICO	210.940,39	1217	20.040,22	3.060,11	5.586,03	28.686,36
ORION	8.300,44	51	788,41	120,39	234,09	1.142,89
PEROLA	1.170,06	14	111,18	16,93	64,26	192,37
PROJECT CARGO	327.462,73	2.386	31.106,72	4.748,02	10.951,74	46.806,48
RELANCE	280.012,22	1.682	26.601,57	4.060,86	7.720,38	38.382,81
RODRIMAR TR	880.283,48	4.533	83.627,17	12.763,76	20.806,47	117.197,40
RUMO	147.905,29	696	14.050,82	2.144,82	3.194,64	19.390,28
SANTOS-BRASIL PART	1.587.357,56	6.270	150.803,06	23.013,47	28.779,30	202.595,83
SCH - SAFE CAR	1.248,00	18	118,56	18,06	82,62	219,24
SERVNAV	22.193,78	124	2.108,31	321,99	569,16	2.999,46
SINCROLOG BRASIL	56.323,54	280	5350,77	816,81	1285,2	7.452,78
T-GRAO	216.425,87	1081	20.560,40	3.137,60	4.961,79	28.659,79
TEAG - ESQUERDA	73.324,00	410	6.965,68	1.063,72	1.881,90	9.911,30
TEG	206.444,39	1118	19.611,47	2.995,10	5.131,62	27.738,19
TERMINAL 12A	20.936,11	58	1.989,00	303,57	266,22	2.558,79
TGG	117.971,82	872	11.205,96	1.710,24	4.002,48	16.918,68
TRANSCHEM	586.041,88	2129	55.672,56	8.498,51	9.772,11	73.943,18
Total	12.079.521,70	54.472	1.174.894,02	179.517,20	254.955,94	1.609.367,16



5. ORDEM CRONOLÓGICA



342	15/10/2013	6	PROCESSO 01661004220075020446	Sentença de Liquidação	ANTONIO JOSE DA SILVA	101.700,00	101.700,00	01/11/2013	0,00	101.700,00	0,00
343	23/10/2013	5	PROCESSO 00470006220085020445	Sentença de Liquidação	JOAO CLAUDIO BERTOZZI	22.902,15	47.808,85	01/11/2013	47.808,85	101.700,00	0,00
344	23/10/2013	6	PROCESSO 00066009320075020446	Sentença de Liquidação	GILSON DOS SANTOS	101.700,00	101.700,00	01/11/2013	0,00	101.700,00	0,00
345	24/10/2013	5	PROCESSO 00268009720095020445	Sentença de Liquidação	DIONISIO FERNANDES DA SILVA	14.652,34	28.059,38	01/11/2013	0,00	28.059,38	0,00
346	04/11/2013	7	PROCESSO 01087009620095020447	Sentença de Liquidação	NATAL BENEDITO MACHADO	1.218,51	2.273,11	01/12/2013	2.273,11	0,00	0,00
347	05/11/2013	7	PROCESSO 00003345520125020447	Sentença de Liquidação	JOAO CARLOS RAMOS DIAS	2.858,77	4.039,21	01/12/2013	4.039,21	0,00	0,00
348	13/11/2013	6	PROCESSO 01617008220075020446	Sentença de Liquidação	ANDERSON DOS SANTOS	24.035,77	42.126,89	01/01/2014	42.126,89	101.700,00	0,00
349	14/11/2013	4	PROCESSO 017070014020105020444	Sentença de Liquidação	FERNANDO EPIFANIO DOS SANTOS	101.700,00	101.700,00	01/12/2013	0,00	101.700,00	0,00
350	21/11/2013	6	PROCESSO 00366008320085020446	Sentença de Liquidação	MARCO ALFREDO DIAS DOS SANTOS	5.955,15	5.981,57	01/12/2013	5.981,57	0,00	0,00
351	29/11/2013	6	PROCESSO 01322000520065020446	Sentença de Liquidação	ROBERTO MOREIRA	5.026,26	8.183,44	01/01/2014	8.183,44	0,00	0,00
352	06/12/2013	7	PROCESSO 00118008520085020447	Sentença de Liquidação	IOAO CARLOS MENDES	16.719,88	15.500,90	01/01/2014	15.500,90	0,00	0,00
353	10/12/2013	6	PROCESSO 00957003720065020446	Sentença de Liquidação	HENRIQUE JOSE DAVID NETO	101.700,00	101.700,00	01/01/2014	0,00	101.700,00	0,00
354	11/12/2013	6	PROCESSO 01350004020055020446	Sentença de Liquidação	MIDIBEL REMIGIO DA SILVA JUNIOR	6.442,93	12.688,00	01/01/2014	0,00	12.688,00	0,00
355	18/12/2013	5	PROCESSO 00333008220095020445	Sentença de Liquidação	ADALTO MENDES DA SILVA	101.700,00	101.700,00	01/01/2014	0,00	101.700,00	0,00
356	18/12/2013	7	PROCESSO 00471007920065020447	Sentença de Liquidação	ARNALDO TEIXEIRA DE ARAUJO	36.584,01	36.584,01	14/10/2009	36.584,01	0,00	0,00
357	19/12/2013	5	PROCESSO 01944005120065020445	Sentença de Liquidação	JOSE RICARDO ANTUNES	58.163,62	58.163,62	01/01/2014	58.163,62	0,00	0,00
358	07/01/2014	6	PROCESSO 00949007220075020446	Sentença de Liquidação	EMERSON LUIS VASCONCELOS DE LIMA	29.042,95	29.042,95	01/12/2013	29.042,95	0,00	0,00
359	22/01/2014	3a	PROCESSO 01170009320085020443	Sentença de Liquidação	ALENCAR KATZOR DE ARAUJO	12.967,82	14.967,82	01/11/2013	14.967,82	0,00	0,00
360	30/01/2014	2	PROCESSO 00695009720095020442	Sentença de Liquidação	ORLANDO FRANCISCO DAMASCENA	101.700,00	101.700,00	01/10/2013	0,00	53.712,70	0,00
361	04/02/2014	6	PROCESSO 01185002520075020446	Sentença de Liquidação	ALFREDO CARDOZO DE SOUZA	43.717,80	53.717,80	01/07/2013	5.340,58	0,00	0,00
362	07/02/2014	2	PROCESSO 00774002220095020252	Sentença de Liquidação	JAIR VIEIROS DA CAMARA	3.340,58	9.707,85	01/03/2014	9.707,85	0,00	0,00
363	10/02/2014	1	PROCESSO 01731007420085020441	Sentença de Liquidação	ADELSON PEREIRA DA SILVA	7.995,03	101.700,00	01/02/2014	101.700,00	0,00	0,00
364	23/01/2014	6	PROCESSO 00108008720075020446	Sentença de Liquidação	ANTONIO CARLOS DOS SANTOS MARTINS	101.700,00	101.700,00	01/03/2014	101.700,00	0,00	0,00
365	13/02/2014	1	PROCESSO 01935001720055020441	Sentença de Liquidação	MARCOS VINICIUS GOMES RICARDO	101.700,00	101.700,00	01/02/2014	0,00	101.700,00	0,00
366	19/02/2014	6	PROCESSO 00900006420075020446	Sentença de Liquidação	ADMILSON ALMEIDA DOS SANTOS	2.219,69	5.219,69	01/02/2013	0,00	5.219,69	0,00
367	26/02/2014	4	PROCESSO 01040002320085020444	Sentença de Liquidação	PAULO CESAR PEREIRA	101.700,00	101.700,00	01/01/2014	0,00	101.700,00	0,00
368	26/02/2014	6	PROCESSO 01899000720045020446	Sentença de Liquidação	UNIÃO FEDERAL	3.846,84	9.689,84	01/01/2014	0,00	9.689,84	0,00
369	27/07/2004	1	PROCESSO 00606003620065020441	Sentença de Liquidação	UNIÃO FEDERAL	2.483.376,00	5.302.655,17	01/11/2013	0,00	5.302.655,17	0,00
370	30/08/2010	2	PROCESSO 00613000920065020442	Sentença de Liquidação	UNIÃO FEDERAL	4.172,17	10.454,15	01/11/2013	0,00	10.454,15	0,00
371	26/10/2010	5	PROCESSO 00606002420065020445	Sentença de Liquidação	UNIÃO FEDERAL	17.780,15	35.632,25	01/11/2013	0,00	35.632,25	0,00
372	14/03/2011	4	PROCESSO 0000143502015020445	Sentença de Liquidação	UNIÃO FEDERAL	2.811.357,99	6.414.730,38	01/11/2013	6.414.730,38	0,00	0,00
373	05/10/2011	4	PROCESSO 00671001220065020444	Sentença de Liquidação	UNIÃO FEDERAL	1.652.000,38	3.300.460,85	01/11/2013	3.300.460,85	0,00	0,00
374	20/09/2012	7	PROCESSO 01627001720075020447	Sentença de Liquidação	UNIÃO FEDERAL	674.448,87	1.586.815,94	01/11/2013	1.586.815,94	0,00	0,00
375	09/04/2013	5	PROCESSO 00999002720055020445	Sentença de Liquidação	UNIÃO FEDERAL						

