





[Mes 02/2015]

Trabalho técnico de Perícia Judicial alicerçado nas Resoluções do Conselho Federal de Contabilidade nº 858 de 21/10/1999, nº 971 de 06/04/2000 e suas Normas NBC13 e NBCP2,

Órgão Gestor de Mão de Obra
Ogmo

JUIZO AUXILIAR EM EXECUÇÃO
10 ABR 2015
PROT. 
561.587




Referência: Juízo auxiliar em execução.
Processo nº 50088.2010.000.02.00-0
Requerente: Juízo *ex officio*
Requerido: OGMO – Órgão Gestor de Mão-de-obra

ALEXANDRE URIEL ORTEGA DUARTE,
Perito Judicial alicerçado nas Resoluções do Conselho Federal de Contabilidade nº 858 de 21/10/1999, nº 971 de 06/04/2000 e suas Normas NBC13 e NBCP2, nomeado e devidamente comprometido nos autos do processo em epígrafe, uma vez concluído o trabalho técnico que lhe fora delegado, vem respeitosamente à Vossa Excelência solicitar a juntada do presente, nos termos que segue:



Anexos

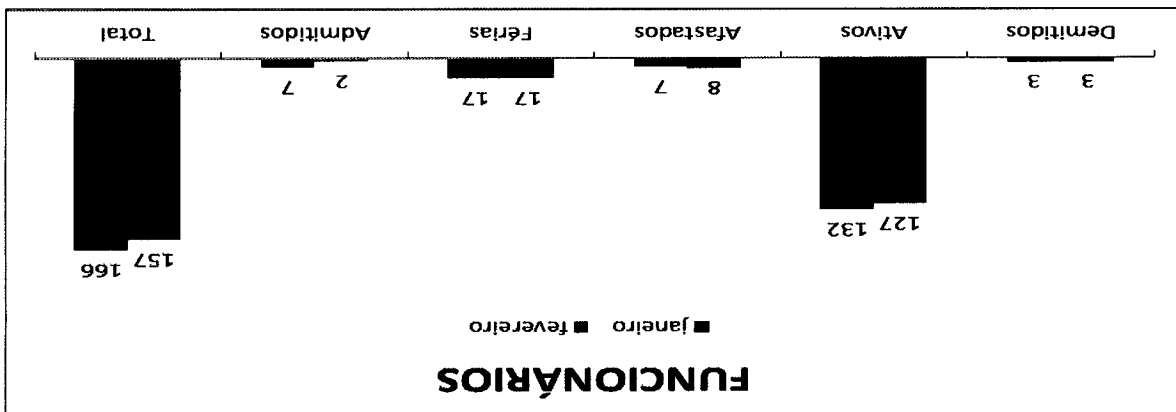
1. Folha de Pagamento;
 2. DRE e Fluxo de Caixa;
 3. Composição analítica dos processos judiciais;
 4. Contribuições Operacionais e Mensais;
 5. Ordem Cronológica;
- 

Índice

1. Folha de Pagamento
2. DRE
3. Fluxo de Caixa
4. Contribuições Operacionais e Mensais
5. Processos Judiciais
6. Ordem Cronológica
7. Conclusão

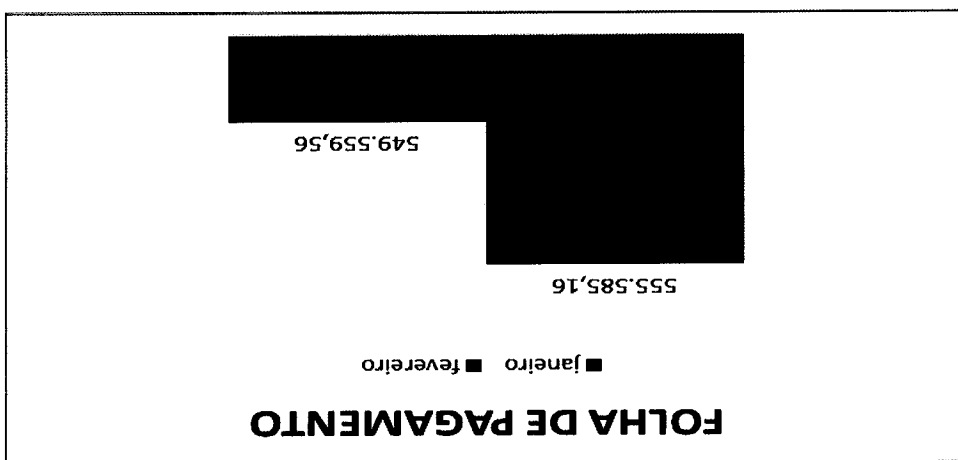
notar que 3 funcionário foi desligado no mês de fevereiro de 2015.

Com as movimentações apresentada pelo OCMO, pode-se



Graticamente representado por:


Funcionários	Demitidos	Ativos	Afastados	Férias	Admitidos	Total
Jan	3	127	8	17	2	157
Fev	3	132	7	17	7	166



Despesas com a folha de pagamento	Jan	Fev
	555.585,16	549.559,56

No mês de fevereiro de 2015 o Ogm apresentou um total de 157 colaboradores diretos, registrados em carteira, divididos em 16 departamentos, perfazendo um total bruto de despesa no valor de R\$ 249.559,56. Seus colaboradores são contratados em regime CLT (Consolidação das Leis Trabalhistas) com salários fixos e pré-acordados pela categoria sindical, melhor demonstrado nos quadros abaixo.

1. Folha de Pagamento



Graficamente representado por:

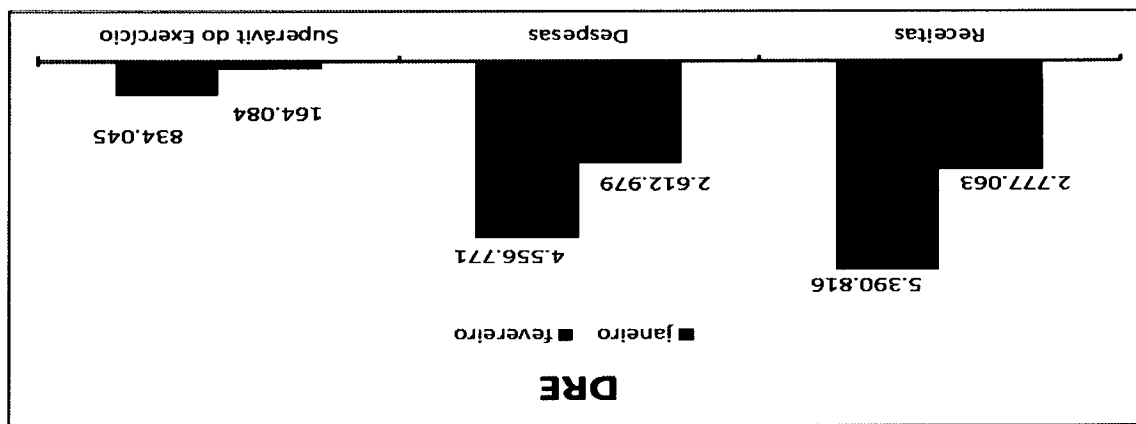
Fluxo de Caixa	janeiro	fevereiro	Variação %
Saldo Inicial	237.495,88	639.554,30	169,29%
Entradas	2.996.592,35	2.518.879,29	-15,94%
Saídas	2.594.533,93	2.594.533,93	6,04%
Saldo Final	639.554,30	407.144,06	-36,34%

final de R\$ 407.144,06, melhor demonstrado no quadro abaixo.

As entradas de caixa somaram R\$ 2.518.879,29 enquanto as

saídas foram de R\$ 2.751.289,53 em fevereiro de 2015. Com isso o fluxo de caixa encerrou o mês com o saldo

3. Fluxo de caixa



Graficamente representado por:

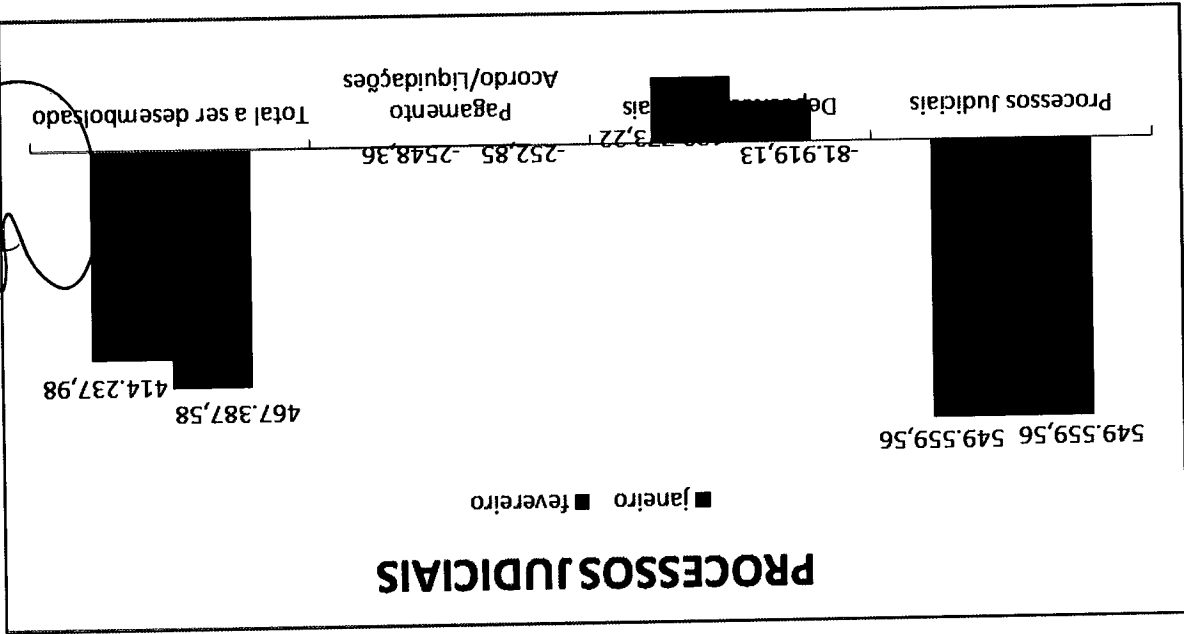
DRE	janeiro	fevereiro	Variação %
Receitas	2.777.063	5.390.816	94,12%
Despesas	2.612.979	4.556.771	74,39%
Superávit do Exercício	164.084	834.045	408,30%

período apresentou um superávit de R\$ 834.045, melhor demonstrado no quadro abaixo.

Já as Receitas atingiram o valor de R\$ 4.556.771, no mesmo período. Com isso, o resultado acumulado do

As Despesas de fevereiro de 2015 ficaram em R\$ 5.390.816.

2. DRE



Graficamente representado por:

Processos Judiciais	Jan	Fev	Variação %
Processos Judiciais	549.559,56	549.559,56	0,00%
Depósitos Recursais	-81.919,13	-132.773,22	62,08%
Pagamento Acordo/Liquidações	-252,85	-2548,36	907,85%
Total a ser desembolsado	467.387,58	414.237,98	-11,37%

quadro abaixo.

A MM. Juíza Federal do Trabalho, Dra. Olga V. Fortes, determinou a intimação solicitando a transferência imediata do saldo de uma conta de fundo de investimento, no valor de R\$ 682.976,83 mensais, que será utilizado para a amortização do saldo devedor dos processos trabalhistas, contudo, ficou ressaltado que desta quantia poderiam ser descontados os valores utilizados para depósitos recursais, acordos/liquidações e respectivas despesas referentes à custas judiciais de processos que já estão em curso, sendo o saldo remanescente utilizado para os depósitos à Central de Execuções, conforme

5. Processos Judiciais

3.116,00 por operador.

A lista de pagamentos efetuados pelos operadores portuários, referente às contribuições mensais pagas a título de associativismo junto ao OGMQ, sendo utilizadas sobre a prestação de serviços de mão obra dos TPAs (Trabalhadores Portuários Avulsos), apresentou o valor de R\$ 193.192,00 em fevereiro de 2015. Vale lembrar que, o valor dessa mensalidade está atualmente fixado em R\$

4. Contribuições Operacionais e Mensais

6. Ordem Cronológica

A ordem cronológica é elaborada com base nas

intimações/citações recebidas pelo Ogmio a fim de saldar dívidas trabalhistas. Deste modo, os processos

judiciais são inseridos na relação conforme a data de recebimento da comunicação de sua existência, sendo


certo que a sentença de liquidação é inserida na ordem pela data de publicação no DJE – Diário da Justiça

Eletrônico enquanto que o mandado é inserido pela data do comunicado pelo Oficial de Justiça na sede do

Ogmio.

Devido às dívidas com relação ao despacho proferido pelo Dr.

Fábio Augusto Branda que fixou algumas regras na ordem cronológica dos pagamentos, o Ogmio não efetuou nenhuma alteração, incluindo apenas os novos processos, conforme relação anexa.



7. Conclusão

Seguimos com nossas diligências à periciada para que possamos constatar e juntar nosso parecer segundo fora determinado por Vossa Excelência acerca do que nos fora delegado, após detectarmos a necessidade de confronto de informações e comprovantes junto à gestão administrativa do OGMO, a fim de fazermos valer suas determinações acerca de cumprimentos na íntegra à luz da Lei 8.630/93.

Em relação aos Processos Judiciais, fora designado à data de 25 de cada mês para que o OGMO realize os depósitos judiciais destinados ao pagamento e/ou garantia dos processos em fase de execução perante as Varas Federais do Trabalho de Santos, em atendimento a Portaria CP/CR 01/2009.


Ressalte-se que, a análise se deu a partir do total de valores arrecadados, e, descontadas as importâncias referente ao seu custeio, pessoal e investimentos. O saldo representa a real capacidade de honrar os compromissos em depósito para a Central de Penhoras.

Em resumo, constatamos a compatibilidade do OGMO frente às ações trabalhistas.

Sendo o que tínhamos a relatar, agradecemos à confiança depositada e esperamos ter contribuído para o alcance dos objetivos relacionados ao processo.

São Paulo, 02 de abril de 2015.

ALEXANDRE URRTEL ORTEGA DUART



 **ANEXOS**

1. FOLHA DE PAGAMENTO

A handwritten scribble consisting of a large, irregular oval shape with several smaller, wavy lines extending downwards and to the left from its base.



RELACAO DE PROVISAO DE 13o SALARIO SINTEGICA (GERAL)
 Empresa: OGMO - SANTOS / Filial: OGMO - SANTOS
 SISA/GPER09/04/11
 Hora.: 15:10:23

Data Base: 28/02/15

FILIAL: 01 CCTO: 1001 - SUPERINTENDENCIA

VALOR	ADICIONAIS	1o PARCELA	TOTAL 13o	I.N.S.S.	F.G.T.S.	P.I.S.	TOTAL GERAL
Antes	4138,08	2775,00	6913,08	2096,22	553,04	69,12	9631,46
No Mes	3871,50	0,00	3871,50	1173,95	309,72	38,72	5393,89
Atual	7743,00	2775,00	10518,00	3189,34	841,44	105,18	14653,96
Valor Baixa Rescis	266,58	0,00	266,58	80,83	21,32	2,66	371,39

FILIAL: 01 CCTO: 1001 - SUPERINTENDENCIA

VALOR	ADICIONAIS	1o PARCELA	TOTAL 13o	I.N.S.S.	F.G.T.S.	P.I.S.	TOTAL GERAL
Antes	4138,08	2775,00	6913,08	2096,22	553,04	69,12	9631,46
No Mes	3871,50	0,00	3871,50	1173,95	309,72	38,72	5393,89
Atual	7743,00	2775,00	10518,00	3189,34	841,44	105,18	14653,96
Valor Baixa Rescis	266,58	0,00	266,58	80,83	21,32	2,66	371,39

FILIAL: 01 CCTO: 100 - SUPERINTENDENCIA

VALOR	ADICIONAIS	1o PARCELA	TOTAL 13o	I.N.S.S.	F.G.T.S.	P.I.S.	TOTAL GERAL
Antes	4138,08	2775,00	6913,08	2096,22	553,04	69,12	9631,46
No Mes	3871,50	0,00	3871,50	1173,95	309,72	38,72	5393,89
Atual	7743,00	2775,00	10518,00	3189,34	841,44	105,18	14653,96
Valor Baixa Rescis	266,58	0,00	266,58	80,83	21,32	2,66	371,39

FILIAL: 01 CCTO: 10 - SUPERINTENDENCIA

VALOR	ADICIONAIS	1o PARCELA	TOTAL 13o	I.N.S.S.	F.G.T.S.	P.I.S.	TOTAL GERAL
Antes	4138,08	2775,00	6913,08	2096,22	553,04	69,12	9631,46
No Mes	3871,50	0,00	3871,50	1173,95	309,72	38,72	5393,89
Atual	7743,00	2775,00	10518,00	3189,34	841,44	105,18	14653,96
Valor Baixa Rescis	266,58	0,00	266,58	80,83	21,32	2,66	371,39

FILIAL: 01 CCTO: 1 - SUPERINTENDENCIA

VALOR	ADICIONAIS	1o PARCELA	TOTAL 13o	I.N.S.S.	F.G.T.S.	P.I.S.	TOTAL GERAL
Antes	4138,08	2775,00	6913,08	2096,22	553,04	69,12	9631,46
No Mes	3871,50	0,00	3871,50	1173,95	309,72	38,72	5393,89
Atual	7743,00	2775,00	10518,00	3189,34	841,44	105,18	14653,96
Valor Baixa Rescis	266,58	0,00	266,58	80,83	21,32	2,66	371,39

FILIAL: 01 CCTO: 2002-10 - RH TPA FOLHA DE PAGA

VALOR	ADICIONAIS	1o PARCELA	TOTAL 13o	I.N.S.S.	F.G.T.S.	P.I.S.	TOTAL GERAL
Antes	2210,68	27,58	2238,26	678,66	179,03	22,34	3118,27
No Mes	2210,68	0,00	2210,68	678,71	179,07	22,39	3118,44

RELACAO DE PROVISAO DE 130 SALARIO SINTETICA (GERAL)

Data Base: 28/02/15

FILIAL: 01 CCTO: 2002 - TECNOLOGIA DE INFORM									
	Atual	Anter	VALOR ADICIONAIS	10 PARCELA	TOTAL 130	I.N.S.S.	F.G.T.S.	P.I.S.	TOTAL GERAL
130	4421,34	2210,66	27,58	27,59	2238,24	678,66	179,03	22,34	3118,27
	4421,34	2210,68	27,59	0,00	2238,27	678,71	179,07	22,39	3118,44
	4421,34	2210,68	27,59	0,00	4476,51	1357,37	358,10	44,73	6236,71
	4421,34	2210,68	27,59	0,00	4476,51	1357,37	358,10	44,73	6236,71
FILIAL: 01 CCTO: 2003-10 - RH-TPA ATENDIMENTO									
	Atual	Anter	VALOR ADICIONAIS	10 PARCELA	TOTAL 130	I.N.S.S.	F.G.T.S.	P.I.S.	TOTAL GERAL
130	4080,67	2040,34	55,16	55,16	2035,52	635,45	167,65	20,96	2919,58
	4080,67	2040,34	55,18	0,00	2035,52	635,45	167,65	20,96	2919,58
	4080,67	2040,34	55,18	0,00	4191,01	1270,80	335,25	41,86	5838,92
	4080,67	2040,34	55,18	0,00	4191,01	1270,80	335,25	41,86	5838,92
FILIAL: 01 CCTO: 2003 - PRODUCAO									
	Atual	Anter	VALOR ADICIONAIS	10 PARCELA	TOTAL 130	I.N.S.S.	F.G.T.S.	P.I.S.	TOTAL GERAL
130	2040,34	2327,66	55,16	55,16	2382,82	722,47	190,58	23,77	3319,64
	2040,34	2327,66	55,16	0,00	2382,82	722,47	190,58	23,77	3319,64
	2040,34	2327,66	55,18	0,00	287,33	87,12	22,98	2,87	400,30
	2040,34	2327,66	55,18	0,00	287,33	87,12	22,98	2,87	400,30
FILIAL: 01 CCTO: 2005-10 - TECNOLOGIA DA INFORM									
	Atual	Anter	VALOR ADICIONAIS	10 PARCELA	TOTAL 130	I.N.S.S.	F.G.T.S.	P.I.S.	TOTAL GERAL
130	1419,08	1419,08	0,00	0,00	1419,08	430,29	113,51	14,17	1977,05
	1419,08	1419,08	0,00	0,00	1419,08	430,29	113,51	14,17	1977,05
	1419,08	1419,08	0,14	0,00	1581,65	479,58	126,53	15,82	2203,58
	1419,08	1419,08	0,14	0,00	1581,65	479,58	126,53	15,82	2203,58
FILIAL: 01 CCTO: 2005 - AREA P.SERVICOS RH-T									
	Atual	Anter	VALOR ADICIONAIS	10 PARCELA	TOTAL 130	I.N.S.S.	F.G.T.S.	P.I.S.	TOTAL GERAL
130	1419,08	1419,08	0,00	0,00	1419,08	430,29	113,51	14,17	1977,05
	1419,08	1419,08	0,00	0,00	1419,08	430,29	113,51	14,17	1977,05
	1419,08	1419,08	0,14	0,00	1581,65	479,58	126,53	15,82	2203,58
	1419,08	1419,08	0,14	0,00	1581,65	479,58	126,53	15,82	2203,58
FILIAL: 01 CCTO: 2006-10 - RECURSOS HUMANOS-ADM									
	Atual	Anter	VALOR ADICIONAIS	10 PARCELA	TOTAL 130	I.N.S.S.	F.G.T.S.	P.I.S.	TOTAL GERAL
130	1195,27	1195,27	0,00	0,00	1195,27	370,80	97,84	12,22	1703,61
	1195,27	1195,27	0,00	0,00	1195,27	370,80	97,84	12,22	1703,61
	1195,27	1195,27	27,59	0,00	1222,86	370,80	97,84	12,22	1703,72
	1195,27	1195,27	27,59	0,00	1222,86	370,80	97,84	12,22	1703,72



FILIAL: 01 CCTO: 2006 - RECURSOS HUMANOS												
FILIAL: 01 CCTO: 2007-10 - ALMOXARIFADO												
FILIAL: 01 CCTO: 2008-10 - ADMINISTRATIVO MANU												
FILIAL: 01 CCTO: 2008 - ADMINISTRACAO DE RED												
FILIAL: 01 CCTO: 200 - PREPARACAO												
130	Anter	1195,24	27,58	1222,82	I.N.S.S.	370,78	97,80	F.G.T.S.	12,21	P.I.S.	1703,61	TOTAL GERAL
130	No Mes	1195,24	27,59	1222,86	I.N.S.S.	370,80	97,84	F.G.T.S.	12,22	P.I.S.	1703,72	TOTAL GERAL
130	Atual	2390,51	55,17	2445,68	I.N.S.S.	741,58	195,64	F.G.T.S.	24,43	P.I.S.	3407,33	TOTAL GERAL
130	Anter	251,66	0,00	251,66	I.N.S.S.	76,30	20,12	F.G.T.S.	2,51	P.I.S.	350,59	TOTAL GERAL
130	No Mes	251,68	0,00	251,68	I.N.S.S.	76,31	20,14	F.G.T.S.	2,51	P.I.S.	350,64	TOTAL GERAL
130	Atual	503,34	0,00	503,34	I.N.S.S.	152,61	40,26	F.G.T.S.	5,02	P.I.S.	701,23	TOTAL GERAL
130	Anter	1270,84	100,74	1371,58	I.N.S.S.	415,88	109,71	F.G.T.S.	13,68	P.I.S.	1910,85	TOTAL GERAL
130	No Mes	2016,32	155,60	2171,92	I.N.S.S.	658,57	173,73	F.G.T.S.	21,71	P.I.S.	3025,93	TOTAL GERAL
130	Atual	3287,16	256,34	3543,50	I.N.S.S.	1074,45	283,44	F.G.T.S.	35,39	P.I.S.	4936,78	TOTAL GERAL
130	Anter	8675,14	211,06	8886,20	I.N.S.S.	2694,38	710,75	F.G.T.S.	88,68	P.I.S.	12380,01	TOTAL GERAL
130	No Mes	9295,80	266,10	9561,90	I.N.S.S.	2899,42	764,96	F.G.T.S.	95,61	P.I.S.	13321,89	TOTAL GERAL
130	Atual	17683,61	477,16	18160,77	I.N.S.S.	5506,68	1452,73	F.G.T.S.	181,42	P.I.S.	25301,60	TOTAL GERAL
130	Valor Baixa Transf	287,33	0,00	287,33	I.N.S.S.	87,12	22,98	F.G.T.S.	2,87	P.I.S.	400,30	TOTAL GERAL



Data Base: 28/02/15

FILIAL: 01 CCTO: 2010-10 - SEGURANCA DO TRABALH									
130	Antes	VALOR	ADICIONAIS	1o PARCELA	TOTAL 13o	I.N.S.S.	F.G.T.S.	P.I.S.	TOTAL GERAL
	6541,13	307,71	0,00	0,00	6848,84	2076,71	547,84	68,43	9541,82
	6541,24	329,51	0,00	0,00	6870,75	2083,37	549,67	68,70	9572,49
	13082,37	637,22	0,00	0,00	13719,59	4160,08	1097,51	137,13	19114,31
FILIAL: 01 CCTO: 2010 - SEG. TRABALHO									
130	Antes	VALOR	ADICIONAIS	1o PARCELA	TOTAL 13o	I.N.S.S.	F.G.T.S.	P.I.S.	TOTAL GERAL
	6541,13	307,71	0,00	0,00	6848,84	2076,71	547,84	68,43	9541,82
	6541,24	329,51	0,00	0,00	6870,75	2083,37	549,67	68,70	9572,49
	13082,37	637,22	0,00	0,00	13719,59	4160,08	1097,51	137,13	19114,31
FILIAL: 01 CCTO: 2011-10 - MEDICINA OCUPACIONAL									
130	Antes	VALOR	ADICIONAIS	1o PARCELA	TOTAL 13o	I.N.S.S.	F.G.T.S.	P.I.S.	TOTAL GERAL
	2892,91	41,03	0,00	0,00	2933,94	889,61	234,69	29,29	4087,53
	2892,93	67,91	0,00	0,00	2960,84	897,81	236,87	29,61	4125,13
	5785,84	108,94	0,00	0,00	5894,78	1787,42	471,56	58,90	8212,66
FILIAL: 01 CCTO: 2011 - MED. OCUP.									
130	Antes	VALOR	ADICIONAIS	1o PARCELA	TOTAL 13o	I.N.S.S.	F.G.T.S.	P.I.S.	TOTAL GERAL
	2892,91	41,03	0,00	0,00	2933,94	889,61	234,69	29,29	4087,53
	2892,93	67,91	0,00	0,00	2960,84	897,81	236,87	29,61	4125,13
	5785,84	108,94	0,00	0,00	5894,78	1787,42	471,56	58,90	8212,66
FILIAL: 01 CCTO: 2012-10 - JURIDICO									
130	Antes	VALOR	ADICIONAIS	1o PARCELA	TOTAL 13o	I.N.S.S.	F.G.T.S.	P.I.S.	TOTAL GERAL
	797,33	0,00	0,00	0,00	797,33	241,75	63,77	7,95	1110,80
	1192,01	0,00	0,00	0,00	1192,01	361,46	95,36	11,91	1660,74
	1989,34	0,00	0,00	0,00	1989,34	603,21	159,13	19,86	2771,54
FILIAL: 01 CCTO: 2012 - JURIDICO									
130	Antes	VALOR	ADICIONAIS	1o PARCELA	TOTAL 13o	I.N.S.S.	F.G.T.S.	P.I.S.	TOTAL GERAL
	797,33	0,00	0,00	0,00	797,33	241,75	63,77	7,95	1110,80
	1192,01	0,00	0,00	0,00	1192,01	361,46	95,36	11,91	1660,74
	1989,34	0,00	0,00	0,00	1989,34	603,21	159,13	19,86	2771,54



RELAÇÃO DE PROVISÃO DE 130 SALARIO SINTETICA (GERAL)

Data Base: 28/02/15

FILIAL: 01 CCTO: 201 - SEG.TRABALHO									
130	Antes	10231,37	348,74	0,00	10560,11	3208,07	846,30	105,67	14740,15
No Mes	10626,18	397,42	0,00	11023,60	3342,64	881,90	110,22	15358,36	
Atual	20857,55	746,16	0,00	21603,71	6550,71	1728,20	235,89	30098,51	
FILIAL: 01 CCTO: 20 - PREPARAÇÃO									
130	Antes	18906,51	559,80	0,00	19466,31	5902,45	1597,05	194,35	27120,16
No Mes	19921,98	663,52	0,00	20585,50	6242,06	1646,86	205,83	28680,25	
Atual	38541,16	1223,32	0,00	39764,48	12057,39	3180,93	397,31	55400,11	
Valor Balxa Transf	287,33	0,00	0,00	287,33	87,12	22,98	2,87	400,30	
FILIAL: 01 CCTO: 2 - PREPARAÇÃO									
130	Antes	18906,51	559,80	0,00	19466,31	5902,45	1597,05	194,35	27120,16
No Mes	19921,98	663,52	0,00	20585,50	6242,06	1646,86	205,83	28680,25	
Atual	38541,16	1223,32	0,00	39764,48	12057,39	3180,93	397,31	55400,11	
Valor Balxa Transf	287,33	0,00	0,00	287,33	87,12	22,98	2,87	400,30	
FILIAL: 01 CCTO: 3001-10 - CONTABILIDADE									
130	Antes	764,91	29,88	0,00	794,79	240,99	63,58	7,93	1107,29
No Mes	764,93	34,48	0,00	799,41	242,40	63,94	8,00	113,75	
Atual	1529,84	64,36	0,00	1594,20	483,39	127,52	15,93	2221,04	
FILIAL: 01 CCTO: 3002-10 - FINANCEIRO									
130	Antes	1029,25	0,00	0,00	1029,25	312,08	82,33	10,27	1433,93
No Mes	1029,25	0,00	0,00	1029,25	312,10	82,34	10,30	1433,99	
Atual	2058,50	0,00	0,00	2058,50	624,18	164,67	20,57	2867,92	
TOTAL GERAL									



Data Base: 28/02/15

FILIAL: 01 CCTO: 3002 - FINANÇAS									
	Valor	Adicionais	10 Parcela	Total 130	I.N.S.S.	F.G.T.S.	P.I.S.	Total Geral	
130	1029,25	0,00	0,00	1029,25	312,02	62,33	10,27	1433,93	Antes
	1029,25	0,00	0,00	1029,25	312,10	82,34	10,30	1433,99	No Mes
	2058,50	0,00	0,00	2058,50	624,18	164,67	20,57	2867,92	Atual
FILIAL: 01 CCTO: 300 - CONTABILIDADE									
130	1794,16	29,88	0,00	1824,04	553,07	145,91	18,20	2541,22	Antes
	1794,18	34,48	0,00	1828,66	554,50	146,28	18,30	2547,74	No Mes
	3588,34	64,36	0,00	3652,70	1107,57	292,19	36,50	5088,96	Atual
FILIAL: 01 CCTO: 30 - CONTABILIDADE									
130	1794,16	29,88	0,00	1824,04	553,07	145,91	18,20	2541,22	Antes
	1794,18	34,48	0,00	1828,66	554,50	146,28	18,30	2547,74	No Mes
	3588,34	64,36	0,00	3652,70	1107,57	292,19	36,50	5088,96	Atual
FILIAL: 01 CCTO: 5003-10 - FISCALIZACAO									
130	1160,26	0,00	0,00	1160,26	351,80	92,80	11,57	1616,43	Antes
	1160,23	0,00	0,00	1160,23	351,82	92,81	11,60	1616,46	No Mes
	2320,49	0,00	0,00	2320,49	703,62	185,61	23,17	3232,89	Atual
FILIAL: 01 CCTO: 5003-10 - FISCALIZACAO & DISCI									
130	1160,26	0,00	0,00	1160,26	351,80	92,80	11,57	1616,43	Antes
	1160,23	0,00	0,00	1160,23	351,82	92,81	11,60	1616,46	No Mes
	2320,49	0,00	0,00	2320,49	703,62	185,61	23,17	3232,89	Atual
FILIAL: 01 CCTO: 5004-10 - ESCALACAO DE MOP & C									
130	1160,26	0,00	0,00	1160,26	351,80	92,80	11,57	1616,43	Antes
	1160,23	0,00	0,00	1160,23	351,82	92,81	11,60	1616,46	No Mes
	2320,49	0,00	0,00	2320,49	703,62	185,61	23,17	3232,89	Atual



Data Base: 28/02/15

FILIAL: 01 CCTO: 5004 - ESCALCAO									
	Valor Balxo	Rescis							
130	Antec	13021,33	281,40	0,00	13302,73	4033,62	1064,02	132,78	18533,15
	No Mes	13540,47	283,34	0,00	13823,81	4191,50	1105,83	138,10	19259,24
	Atual	26236,96	564,74	0,00	26801,70	8126,62	2143,87	267,64	37339,83
	Valor Balxo	Rescis	324,84	0,00	324,84	98,50	25,98	3,24	452,56
FILIAL: 01 CCTO: 5006-10 - TREINAMENTO TPA									
130	Antec	672,66	0,00	0,00	672,66	203,95	53,80	6,71	937,12
	No Mes	672,68	0,00	0,00	672,68	203,98	53,82	6,73	937,21
	Atual	1345,34	0,00	0,00	1345,34	407,93	107,62	13,44	1874,33
FILIAL: 01 CCTO: 5007-10 - SERVIÇO SOCIAL									
130	Antec	315,58	0,00	0,00	315,58	95,69	25,24	3,15	439,66
	No Mes	315,59	0,00	0,00	315,59	95,69	25,25	3,16	439,69
	Atual	631,17	0,00	0,00	631,17	191,38	50,49	6,31	879,35
FILIAL: 01 CCTO: 5007 - SERVIÇO SOCIAL									
130	Antec	315,58	0,00	0,00	315,58	95,69	25,24	3,15	439,66
	No Mes	315,59	0,00	0,00	315,59	95,69	25,25	3,16	439,69
	Atual	631,17	0,00	0,00	631,17	191,38	50,49	6,31	879,35
FILIAL: 01 CCTO: 500 - OPERACIONAL									
130	Antec	315,58	0,00	0,00	315,58	95,69	25,24	3,15	439,66
	No Mes	315,59	0,00	0,00	315,59	95,69	25,25	3,16	439,69
	Atual	631,17	0,00	0,00	631,17	191,38	50,49	6,31	879,35



Data Base: 28/02/15

FILIAL: 01 CTO: 50 - OPERACIONAL									
130	Antes	15169,83	281,40	0,00	15451,23	TOTAL 130	I.N.S.S.	4685,06	1235,86
	No Mes	15688,97	283,34	0,00	15972,31			4842,99	1277,71
	Atual	30533,96	564,74	0,00	31098,70			9429,55	2487,59
	Valor Balxa	Rescis	324,84	0,00	324,84			98,50	25,98
TOTAL GERAL									
		21526,36	154,21		154,21			21526,36	154,21
		22522,60	159,59		159,59			22522,60	159,59
		43326,40	310,56		310,56			43326,40	310,56
		452,56	3,24		3,24			452,56	3,24

FILIAL: 01 CTO: 5 - OPERACIONAL									
130	Antes	15169,83	281,40	0,00	15451,23	TOTAL 130	I.N.S.S.	4685,06	1235,86
	No Mes	15688,97	283,34	0,00	15972,31			4842,99	1277,71
	Atual	30533,96	564,74	0,00	31098,70			9429,55	2487,59
	Valor Balxa	Rescis	324,84	0,00	324,84			98,50	25,98
TOTAL GERAL									
		21526,36	154,21		154,21			21526,36	154,21
		22522,60	159,59		159,59			22522,60	159,59
		43326,40	310,56		310,56			43326,40	310,56
		452,56	3,24		3,24			452,56	3,24

FILIAL: 01 - OGMO - SANTOS									
130	Antes	40008,58	3646,08	0,00	43654,66	TOTAL 130	I.N.S.S.	13236,80	3491,86
	No Mes	41276,63	981,34	0,00	42257,97			12813,50	3380,57
	Atual	80406,46	4627,42	0,00	85033,88			25783,85	6802,15
	Valor Balxa	Transf	287,33	0,00	287,33			87,12	22,98
	Rescis	591,42	0,00	0,00	591,42			179,33	47,30
TOTAL GERAL									
		60819,20	435,88		435,88			60819,20	435,88
		58874,48	422,44		422,44			58874,48	422,44
		118469,43	849,55		849,55			118469,43	849,55
		400,30	2,87		2,87			400,30	2,87
		823,95	5,90		5,90			823,95	5,90

Empresa: OGMO G. M.O.TRAB. POR.PORTO ORG.SANTOS									
130	Antes	40008,58	3646,08	0,00	43654,66	TOTAL 130	I.N.S.S.	13236,80	3491,86
	No Mes	41276,63	981,34	0,00	42257,97			12813,50	3380,57
	Atual	80406,46	4627,42	0,00	85033,88			25783,85	6802,15
	Valor Balxa	Transf	287,33	0,00	287,33			87,12	22,98
	Rescis	591,42	0,00	0,00	591,42			179,33	47,30
TOTAL GERAL									
		60819,20	435,88		435,88			60819,20	435,88
		58874,48	422,44		422,44			58874,48	422,44
		118469,43	849,55		849,55			118469,43	849,55
		400,30	2,87		2,87			400,30	2,87
		823,95	5,90		5,90			823,95	5,90



RELACAO DE PROVISAO DE FERIAS SINTETICA (GERAL)

Hora.: 15:03:47 - Empresa: OGMO / Filial: OGMO - SANTOS

Data Base: 28/02/15

FILIAL: 01 CTO: 1001 - SUPERINTEendencia

VENCIDAS		ADICIONAIS 1/3 CONSTIT.		TOTAL FERIAS		I.N.S.S.		F.G.T.S.		P.I.S.	
D.Fer	Antes	VALOR	4746,33	TOTAL FERIAS	18995,33	I.N.S.S.	5756,87	F.G.T.S.	1518,82	P.I.S.	189,85
Faltas	No Mes		0,00		0,00		0,00		0,00		0,00
Saldo	Atual		11040,00		14720,00		4463,51		1177,60		147,20
Faltas	No Mes		0,00		0,00		0,00		0,00		0,00
Saldo	Atual		3199,00		1066,33		1293,36		42,65		5942,56
TOTAL											
D.Fer	Antes	VALOR	34723,25	TOTAL FERIAS	57656,66	I.N.S.S.	17483,10	F.G.T.S.	4612,52	P.I.S.	80328,84
Faltas	No Mes		3871,50		5162,00		1565,26		412,96		7191,84
Saldo	Atual		37795,00		61752,33		18725,02		4940,18		86035,09
Faltas	No Mes		8519,25		1066,33		323,34		85,30		1485,63
Saldo	Atual		799,75		266,58		1066,33		10,66		1485,63
TOTAL											
D.Fer	Antes	VALOR	19160,49	TOTAL FERIAS	76641,99	I.N.S.S.	23239,97	F.G.T.S.	6131,34	P.I.S.	106779,71
Faltas	No Mes		1290,50		5162,00		1565,26		412,96		7191,84
Saldo	Atual		48835,00		74972,33		23188,53		6117,78		106543,36
Faltas	No Mes		3871,50		1290,50		1562,00		51,62		7191,84
Saldo	Atual		3998,75		5331,66		1616,70		426,52		7428,19
TOTAL											
D.Fer	Antes	VALOR	27,59	TOTAL FERIAS	36353,38	I.N.S.S.	11032,40	F.G.T.S.	2916,08	P.I.S.	50684,66
Faltas	No Mes		492,40		33038,63		10018,17		2648,51		46024,68
Saldo	Atual		24286,58		5962,66		1808,04		477,00		8307,32
Faltas	No Mes		1935,83		2617,91		733,81		209,43		3647,34
Saldo	Atual		472,00		3344,75		-1014,23		-267,57		-4659,98
TOTAL											

FILIAL: 01 CTO: 2002-10 - RH IPA FOLHA DE PAGA

VENCIDAS		ADICIONAIS 1/3 CONSTIT.		TOTAL FERIAS		I.N.S.S.		F.G.T.S.		P.I.S.	
D.Fer	Antes	VALOR	5180,01	TOTAL FERIAS	20220,07	I.N.S.S.	6282,89	F.G.T.S.	1657,57	P.I.S.	28867,71
Faltas	No Mes		3298,00		19154,74		5808,24		1532,35		6126,47
Saldo	Atual		14012,00		4788,68		1808,04		477,00		8307,32
Faltas	No Mes		4472,00		1490,66		1808,04		477,00		59,62
TOTAL											
D.Fer	Antes	VALOR	110,75	TOTAL FERIAS	15663,31	I.N.S.S.	4749,51	F.G.T.S.	1258,51	P.I.S.	21816,95
Faltas	No Mes		-1362,17		-1779,42		-529,58		-142,35		-2479,13
Saldo	Atual		10274,58		3470,97		4209,93		1116,16		19337,82
Faltas	No Mes		26822,75		36353,38		11032,40		2916,08		50684,66
Saldo	Atual		464,81		2617,91		733,81		209,43		3647,34
TOTAL											
D.Fer	Antes	VALOR	326,00	TOTAL FERIAS	5221,94	I.N.S.S.	6333,71	F.G.T.S.	1670,99	P.I.S.	208,83
Faltas	No Mes		1490,66		20887,77		6333,71		1670,99		29101,30
Saldo	Atual		492,40		4170,02		1264,46		333,59		5809,76
Faltas	No Mes		18,52		1042,50		1334,03		367,78		6465,11
Saldo	Atual		606,15		1777,04		2155,46		568,63		9930,21
Faltas	No Mes		0,00		0,00		0,00		0,00		0,00
Saldo	Atual		4225,00		1149,33		4597,33		1334,03		6465,11
Faltas	No Mes		1709,99		55,17		713,66		188,28		3279,02
Saldo	Atual		15339,83		5221,94		6333,71		1670,99		29101,30
TOTAL											

FILIAL: 01 CTO: 2003-10 - RH-IPA ATENDIMENTO

VENCIDAS		ADICIONAIS 1/3 CONSTIT.		TOTAL FERIAS		I.N.S.S.		F.G.T.S.		P.I.S.	
D.Fer	Antes	VALOR	624,67	TOTAL FERIAS	15875,54	I.N.S.S.	4813,89	F.G.T.S.	1270,02	P.I.S.	158,73
Faltas	No Mes		0,00		15875,54		4813,89		1270,02		158,73
Saldo	Atual		624,67		15875,54		4813,89		1270,02		158,73
Faltas	No Mes		0,00		0,00		0,00		0,00		0,00
Saldo	Atual		4225,00		1149,33		4597,33		1334,03		6465,11
Faltas	No Mes		1709,99		55,17		713,66		188,28		3279,02
Saldo	Atual		15339,83		5221,94		6333,71		1670,99		29101,30
TOTAL											

VENCIDAS		ADICIONAIS 1/3 CONSTIT.		TOTAL FERIAS		I.N.S.S.		F.G.T.S.		P.I.S.	
D.Fer	Antes	VALOR	3968,87	TOTAL FERIAS	15875,54	I.N.S.S.	4813,89	F.G.T.S.	1270,02	P.I.S.	158,73
Faltas	No Mes		0,00		15875,54		4813,89		1270,02		158,73
Saldo	Atual		3968,87		15875,54		4813,89		1270,02		158,73
Faltas	No Mes		0,00		0,00		0,00		0,00		0,00
Saldo	Atual		4225,00		1149,33		4597,33		1334,03		6465,11
Faltas	No Mes		1709,99		55,17		713,66		188,28		3279,02
Saldo	Atual		15339,83		5221,94		6333,71		1670,99		29101,30
TOTAL											



RELACAO DE PROVISAO DE FERIAS SINTETICA (GERAL)

Folha.: 2 DT.Fe: 28/02/15 Emissao: 26/02/15

Data Base: 28/02/15

FILIAL: 01 CTO: 2005-10 - TECNOLOGIA DA INFORM									
VENCIDAS									
Saldo	Atual	VALOR	ADICIONAIS	1/3 CONSTIT.	TOTAL FERIAS	I.N.S.S.	F.G.T.S.	P.I.S.	TOTAL GERAL
15900,49	15900,49	381,17	0,00	5427,21	21708,87	6582,70	1736,68	217,05	30245,30
Valor Baixa	Transf	1149,33	0,00	383,11	1532,44	464,67	122,59	15,32	2135,02
D.Fer	Anter	26621,83	950,67	9190,81	36763,31	11147,60	2941,01	367,56	51219,48
Faltas	No Mes	1709,99	55,17	588,38	2353,54	713,66	188,28	2379,02	3219,48
Saldo	Atual	20625,49	987,32	7204,25	28817,06	8738,10	2305,33	288,12	40148,61
Valor Baixa	Transf	4597,33	0,00	1532,44	6129,77	1856,70	490,37	61,29	8540,13
D.Fer	Anter	3109,00	18,52	1042,50	4170,02	1264,46	333,59	41,69	5809,76
Faltas	No Mes	-5996,34	36,65	-1986,56	-7946,25	-2409,50	-625,68	-79,44	-11070,87

FILIAL: 01 CTO: 2006-10 - RECURSOS HUMANOS-ADM									
VENCIDAS									
Saldo	Atual	VALOR	ADICIONAIS	1/3 CONSTIT.	TOTAL FERIAS	I.N.S.S.	F.G.T.S.	P.I.S.	TOTAL GERAL
7636,00	7636,00	284,12	0,00	2640,04	10560,16	3202,13	844,81	105,60	14712,70
D.Fer	Anter	284,12	0,00	2640,04	10560,16	3202,13	844,81	105,60	14712,70
Faltas	No Mes	0,00	0,00	0,00	0,00	0,00	0,00	0,00	0,00
Saldo	Atual	7636,00	284,12	2640,04	10560,16	3202,13	844,81	105,60	14712,70
A VENCER	Anter	6079,58	80,91	2053,49	8212,98	2490,69	657,11	82,11	11443,89
D.Fer	Anter	6079,58	80,91	2053,49	8212,98	2490,69	657,11	82,11	11443,89
Faltas	No Mes	1017,92	27,58	348,50	1394,00	422,70	111,51	13,95	1942,16
Saldo	Atual	7097,50	108,49	2401,99	9607,98	2912,39	768,62	96,06	13386,05
TOTAL	VALOR	ADICIONAIS	1/3 CONSTIT.	TOTAL FERIAS	I.N.S.S.	F.G.T.S.	P.I.S.	TOTAL GERAL	
D.Fer	Anter	13715,58	365,03	4693,53	18774,14	5692,82	1501,92	187,71	26156,59
Faltas	No Mes	1017,92	27,58	348,50	1394,00	422,70	111,51	13,95	1942,16
Saldo	Atual	14733,50	392,61	5042,03	20168,14	6115,52	1613,43	201,66	28098,75

FILIAL: 01 CTO: 2007-10 - ALMOXARIFADO									
VENCIDAS									
Saldo	Atual	VALOR	ADICIONAIS	1/3 CONSTIT.	TOTAL FERIAS	I.N.S.S.	F.G.T.S.	P.I.S.	TOTAL GERAL
1408,00	1408,00	0,00	0,00	469,33	1877,33	569,25	150,18	18,77	2615,53
D.Fer	Anter	1408,00	0,00	469,33	1877,33	569,25	150,18	18,77	2615,53
Faltas	No Mes	27,58	348,50	1394,00	422,70	111,51	13,95	1942,16	1942,16
Saldo	Atual	14733,50	392,61	5042,03	20168,14	6115,52	1613,43	201,66	28098,75

FILIAL: 01 CTO: 2011-10 - MEDICINA OCUPACIONAL

VENCIDAS		ADICIONAIS		1/3 CONSTIT.		TOTAL FERIAS		I.N.S.S.		F.G.T.S.		P.I.S.		TOTAL GERAL	
D.Fer	Anter	Atual	Anter	Atual	Anter	Atual	Anter	Atual	Anter	Atual	Anter	Atual	Anter	Atual	Anter
0,00	0,00	13296,00	2102,13	5132,70	20530,83	6225,51	1642,45	-205,29	28604,08	-90,64	-50,64	171,29	23879,57	4633,87	37180,19
Faltas	No Mes	0,00	-48,80	-16,26	-65,06	-19,74	-5,20	-90,64	23879,57	171,29	1371,17	33,26	4633,87	42882,19	5702,00
D.Fer	Anter	19195,17	819,67	6671,62	26686,46	8092,02	2134,88	266,83	37180,19	266,83	2134,88	40,92	37180,19	42882,19	5702,00
A VENCER	VALOR	ADICIONAIS	1/3 CONSTIT.	TOTAL FERIAS	I.N.S.S.	F.G.T.S.	P.I.S.	TOTAL GERAL							
Saldo	Atual	22088,08	996,26	7694,77	30779,11	9323,05	2462,28	42882,19	5702,00	307,75	2462,28	307,75	42882,19	5702,00	5702,00
Faltas	No Mes	2892,91	176,59	1023,15	4092,65	1241,03	327,40	37180,19	266,83	2134,88	40,92	37180,19	42882,19	5702,00	5702,00
D.Fer	Anter	32491,17	2921,80	11804,32	47217,29	14317,53	3777,33	65784,27	42882,19	307,75	2462,28	40,92	65784,27	42882,19	5702,00
A VENCER	VALOR	ADICIONAIS	1/3 CONSTIT.	TOTAL FERIAS	I.N.S.S.	F.G.T.S.	P.I.S.	TOTAL GERAL							
Saldo	Atual	6189,50	0,00	2063,17	8252,67	2502,41	660,20	11497,79	2214,32	82,51	127,16	15,89	11497,79	2214,32	2214,32
Faltas	No Mes	1192,00	0,00	397,34	1599,34	481,93	127,16	2214,32	15,89	82,51	127,16	15,89	2214,32	15,89	2214,32
D.Fer	Anter	10892,50	0,00	3630,82	14923,32	4403,84	1161,83	20234,20	15,89	82,51	127,16	15,89	20234,20	15,89	2214,32
TOTAL	VALOR	ADICIONAIS	1/3 CONSTIT.	TOTAL FERIAS	I.N.S.S.	F.G.T.S.	P.I.S.	TOTAL GERAL							
Saldo	Atual	12084,50	0,00	4028,16	16112,66	4885,77	1288,99	22448,52	2214,32	161,10	127,16	15,89	22448,52	2214,32	2214,32
Faltas	No Mes	1192,00	0,00	397,34	1599,34	481,93	127,16	2214,32	15,89	82,51	127,16	15,89	2214,32	15,89	2214,32
D.Fer	Anter	10892,50	0,00	3630,82	14923,32	4403,84	1161,83	20234,20	15,89	82,51	127,16	15,89	20234,20	15,89	2214,32
TOTAL	VALOR	ADICIONAIS	1/3 CONSTIT.	TOTAL FERIAS	I.N.S.S.	F.G.T.S.	P.I.S.	TOTAL GERAL							

FILIAL: 01 CTO: 2012-10 - JURIDICO

VENCIDAS		ADICIONAIS		1/3 CONSTIT.		TOTAL FERIAS		I.N.S.S.		F.G.T.S.		P.I.S.		TOTAL GERAL	
D.Fer	Anter	Atual	Anter	Atual	Anter	Atual	Anter	Atual	Anter	Atual	Anter	Atual	Anter	Atual	Anter
0,00	0,00	5895,00	0,00	1964,99	7859,99	2383,36	628,79	10950,73	0,00	0,00	628,79	78,59	10950,73	0,00	10950,73
Faltas	No Mes	0,00	0,00	0,00	0,00	0,00	0,00	0,00	0,00	0,00	628,79	78,59	10950,73	0,00	10950,73
D.Fer	Anter	5895,00	0,00	1964,99	7859,99	2383,36	628,79	10950,73	0,00	0,00	628,79	78,59	10950,73	0,00	10950,73
A VENCER	VALOR	ADICIONAIS	1/3 CONSTIT.	TOTAL FERIAS	I.N.S.S.	F.G.T.S.	P.I.S.	TOTAL GERAL							
Saldo	Atual	6189,50	0,00	2063,17	8252,67	2502,41	660,20	11497,79	2214,32	82,51	127,16	15,89	11497,79	2214,32	2214,32
Faltas	No Mes	1192,00	0,00	397,34	1599,34	481,93	127,16	2214,32	15,89	82,51	127,16	15,89	2214,32	15,89	2214,32
D.Fer	Anter	4997,50	0,00	1665,83	6663,33	2020,48	533,04	9283,47	15,89	82,51	127,16	15,89	9283,47	15,89	2214,32
TOTAL	VALOR	ADICIONAIS	1/3 CONSTIT.	TOTAL FERIAS	I.N.S.S.	F.G.T.S.	P.I.S.	TOTAL GERAL							
Saldo	Atual	12084,50	0,00	4028,16	16112,66	4885,77	1288,99	22448,52	2214,32	161,10	127,16	15,89	22448,52	2214,32	2214,32
Faltas	No Mes	1192,00	0,00	397,34	1599,34	481,93	127,16	2214,32	15,89	82,51	127,16	15,89	2214,32	15,89	2214,32
D.Fer	Anter	10892,50	0,00	3630,82	14923,32	4403,84	1161,83	20234,20	15,89	82,51	127,16	15,89	20234,20	15,89	2214,32
TOTAL	VALOR	ADICIONAIS	1/3 CONSTIT.	TOTAL FERIAS	I.N.S.S.	F.G.T.S.	P.I.S.	TOTAL GERAL							

FILIAL: 01 CTO: 2001-10 - CONTABILIDADE

VENCIDAS		ADICIONAIS		1/3 CONSTIT.		TOTAL FERIAS		I.N.S.S.		F.G.T.S.		P.I.S.		TOTAL GERAL	
D.Fer	Anter	Atual	Anter	Atual	Anter	Atual	Anter	Atual	Anter	Atual	Anter	Atual	Anter	Atual	Anter
0,00	0,00	5661,00	0,00	1887,00	7548,00	2288,76	603,84	10516,08	0,00	0,00	603,84	75,48	10516,08	0,00	10516,08
Faltas	No Mes	0,00	0,00	0,00	0,00	0,00	0,00	0,00	0,00	0,00	603,84	75,48	10516,08	0,00	10516,08
D.Fer	Anter	5661,00	0,00	1887,00	7548,00	2288,76	603,84	10516,08	0,00	0,00	603,84	75,48	10516,08	0,00	10516,08
A VENCER	VALOR	ADICIONAIS	1/3 CONSTIT.	TOTAL FERIAS	I.N.S.S.	F.G.T.S.	P.I.S.	TOTAL GERAL							
Saldo	Atual	5940,75	463,23	2134,66	8538,64	2589,15	683,08	11896,25	85,38	11,17	89,36	85,38	11896,25	85,38	11896,25
Faltas	No Mes	764,92	72,85	279,25	1117,02	338,72	89,36	1556,27	85,38	11,17	89,36	85,38	1556,27	85,38	11896,25
D.Fer	Anter	5175,83	390,38	1855,41	7421,62	2250,43	593,72	10339,98	74,21	10339,98	593,72	74,21	10339,98	74,21	10339,98
TOTAL	VALOR	ADICIONAIS	1/3 CONSTIT.	TOTAL FERIAS	I.N.S.S.	F.G.T.S.	P.I.S.	TOTAL GERAL							
Saldo	Atual	11601,75	463,23	4021,66	16096,64	4877,91	1256,92	22412,33	160,86	22412,33	1256,92	160,86	22412,33	160,86	22412,33
Faltas	No Mes	764,92	72,85	279,25	1117,02	338,72	89,36	1556,27	85,38	11,17	89,36	85,38	1556,27	85,38	11896,25
D.Fer	Anter	10836,83	390,38	3742,41	14969,62	4539,19	1197,56	20856,06	149,69	20856,06	1197,56	149,69	20856,06	149,69	20856,06
TOTAL	VALOR	ADICIONAIS	1/3 CONSTIT.	TOTAL FERIAS	I.N.S.S.	F.G.T.S.	P.I.S.	TOTAL GERAL							



D.Fer	Anter	152985,74	4052,01	52345,76	209383,51	63490,44	16750,29	2093,42	221717,66
Faltas	No Mes	13984,77	283,33	4756,12	19024,22	5768,73	1521,88	190,30	26505,13
Saldo	Atual	148702,17	4220,36	50974,10	203896,63	61826,78	16311,31	2038,66	284073,38
Valor Baixa	Faltas	15020,00	114,98	5045,01	20179,99	6119,09	1614,38	201,77	28115,23
Resciss		3248,34	0,00	1082,77	4331,11	1313,30	346,48	43,29	6034,18
No Mes-Baixa		-4283,57	168,35	-1371,66	-5486,88	-1663,66	-438,98	-54,76	-7644,26

FILIAL: 01 CCTO: 5006-10 - TREINAMENTO TPA

VENCIDAS	Anter	5724,00	0,00	1908,00	7632,00	2314,23	610,56	76,32	10633,11
Faltas	No Mes	0,00	0,00	0,00	0,00	0,00	0,00	0,00	0,00
Saldo	Atual	5724,00	1908,00	7632,00	7632,00	2314,23	610,56	76,32	10633,11
A VENCER	Anter	3351,17	0,00	1117,05	4468,22	1354,87	357,45	44,67	6225,21
Faltas	No Mes	672,66	0,00	224,22	896,88	271,97	71,75	8,97	1249,57
Saldo	Atual	4023,83	0,00	1341,27	5365,10	1626,84	429,20	53,64	7474,78
TOTAL	Anter	9075,17	0,00	3025,05	12100,22	3669,10	968,01	120,99	16858,32
D.Fer	Anter	672,66	0,00	224,22	896,88	271,97	71,75	8,97	1249,57
Faltas	No Mes	672,66	0,00	224,22	896,88	271,97	71,75	8,97	1249,57
Saldo	Atual	9747,83	0,00	3249,27	12997,10	3941,07	1039,76	129,96	18107,89
FILIAL: 01 CCTO: 5007-10 - SERVIÇO SOCIAL									
A VENCER	Anter	1893,50	0,63	631,38	2525,51	765,80	202,04	25,25	3518,60
Faltas	No Mes	0,00	0,00	0,00	0,00	0,00	0,00	0,00	0,00
Saldo	Atual	1893,50	0,63	631,38	2525,51	765,80	202,04	25,25	3518,60
FILIAL: 01 - OGMO - SANTOS									
VENCIDAS	Anter	268485,00	11055,36	93179,84	372720,20	113018,82	29817,30	3726,87	519282,19
Faltas	No Mes	37217,00	748,70	12655,30	50621,00	15349,64	4049,65	506,21	70526,50
Saldo	Atual	255749,00	10123,48	88623,95	354496,43	107492,91	28359,44	3544,71	493893,49
Valor Baixa	Transf	3448,00	0,00	1149,33	4597,33	1394,03	367,78	45,97	6405,11
Faltas	No Mes	41357,00	1680,58	14345,87	57383,45	17400,18	4590,62	573,77	79948,02
Resciss		5148,00	0,00	1715,99	6863,99	2081,34	549,11	68,63	9563,07
A VENCER	Anter	223221,82	14935,58	79385,74	317543,14	96287,23	25408,32	3153,40	442392,09
Faltas	No Mes	7408,67	426,18	2611,63	10446,48	3167,77	835,67	104,55	14554,47
Saldo	Atual	227382,07	15361,76	80914,57	323658,40	98141,67	25897,51	3214,66	450912,24
Valor Baixa	Transf	1149,33	0,00	383,11	1532,44	464,67	122,59	15,32	2139,02
Resciss		2099,09	0,00	699,69	2798,78	848,66	223,89	27,97	3899,30
TOTAL	Anter	491706,82	25990,94	172565,58	690262,34	209306,05	55225,62	6880,27	961675,28
D.Fer	Anter	44625,67	1174,88	15266,93	61067,48	18517,41	4885,32	610,76	85080,97
Faltas	No Mes	44625,67	1174,88	15266,93	61067,48	18517,41	4885,32	610,76	85080,97
FILIAL: 01 - OGMO - SANTOS									
VENCIDAS	Anter	519282,19	3726,87	29817,30	113018,82	29817,30	3726,87	3726,87	519282,19
Faltas	No Mes	70526,50	506,21	4049,65	15349,64	4049,65	506,21	506,21	70526,50
Saldo	Atual	493893,49	3544,71	28359,44	107492,91	28359,44	3544,71	3544,71	493893,49
Valor Baixa	Transf	6405,11	45,97	367,78	1394,03	367,78	45,97	45,97	6405,11
Faltas	No Mes	79948,02	573,77	4590,62	17400,18	4590,62	573,77	573,77	79948,02
Resciss		9563,07	68,63	549,11	2081,34	549,11	68,63	68,63	9563,07
A VENCER	Anter	442392,09	3153,40	25408,32	96287,23	25408,32	3153,40	3153,40	442392,09
Faltas	No Mes	14554,47	104,55	835,67	3167,77	835,67	104,55	104,55	14554,47
Saldo	Atual	450912,24	3214,66	25897,51	98141,67	25897,51	3214,66	3214,66	450912,24
Valor Baixa	Transf	2139,02	15,32	122,59	464,67	122,59	15,32	15,32	2139,02
Resciss		3899,30	27,97	223,89	848,66	223,89	27,97	27,97	3899,30
TOTAL	Anter	961675,28	6880,27	55225,62	209306,05	55225,62	6880,27	6880,27	961675,28
D.Fer	Anter	85080,97	610,76	4885,32	18517,41	4885,32	610,76	610,76	85080,97
Faltas	No Mes	85080,97	610,76	4885,32	18517,41	4885,32	610,76	610,76	85080,97

RELACAO DE PROVISAO DE FERIAS SINTETICA (GERAL)

Data Base: 28/02/15

Saldo	Atual	Valor Balixa	Transf	Rescis	No Mes-Baixa	
483131,07	25485,24	169538,52	678154,83	205634,58	54256,95	
4597,33	0,00	1858,70	490,37	773,00	-968,67	
41357,00	0,00	1680,58	17400,18	4590,62	773,00	
3448,00	0,00	1149,33	1339,03	4590,62	773,00	
255749,00	10123,48	88623,95	107492,91	28359,44	-968,67	
37217,00	748,70	12655,30	15349,65	4099,65	773,00	
268485,00	11055,36	93179,84	113018,82	29817,30	-968,67	
ADICIONAIS	1/3 CONSTI.	TOTAL FERIAS	I.N.S.S.	F.G.T.S.		
VALOR	25485,24	169538,52	678154,83	205634,58	54256,95	
14935,58	73885,74	317543,14	96287,23	25408,22	3153,40	
222221,82	14935,58	317543,14	96287,23	25408,22	3153,40	
D.Fer	Anter	Faltas	No Mes	Valor Balixa	Transf	Rescis
14935,58	73885,74	2611,63	10446,48	3167,77	835,67	104,55
426,18	80914,57	323658,40	98141,67	25897,51	3214,66	450912,24
15361,76	80914,57	323658,40	98141,67	25897,51	3214,66	450912,24
Valor Balixa	Transf	Rescis	Valor Balixa	Transf	Rescis	
1149,33	0,00	383,11	1532,44	464,67	122,59	2135,02
227382,07	15361,76	80914,57	323658,40	98141,67	25897,51	3214,66
ADICIONAIS	1/3 CONSTI.	TOTAL FERIAS	I.N.S.S.	F.G.T.S.		
VALOR	25485,24	169538,52	678154,83	205634,58	54256,95	
1532,44	1532,44	6129,77	1858,70	490,37	61,29	
1345,87	1680,58	57383,45	17400,18	4590,62	573,77	
4597,33	0,00	6129,77	1858,70	490,37	61,29	
Valor Balixa	Transf	Rescis	Valor Balixa	Transf	Rescis	
4597,33	0,00	1532,44	6129,77	1858,70	490,37	61,29
25485,24	169538,52	678154,83	205634,58	54256,95	6759,37	944805,73
1680,58	1680,58	57383,45	17400,18	4590,62	573,77	79948,02
41357,00	1680,58	57383,45	17400,18	4590,62	573,77	79948,02
7247,09	0,00	2415,68	9662,77	2930,00	96,60	13462,37
8575,75	-505,70	-3027,06	-12108,51	-3671,47	-120,90	-16869,55

Empresa: ORGAO G. M.O.TRAB. POR.PORIO ORG. SANTOS

VENCIDAS	D.Fer	Faltas	No Mes	Saldo	Atual	Valor Balixa	Transf	Rescis	VALOR	ADICIONAIS	1/3 CONSTI.	TOTAL FERIAS	I.N.S.S.	F.G.T.S.	P.I.S.	TOTAL GERAL
268485,00	11055,36	93179,84	372220,20	113018,82	29817,30	519283,19	3726,87	519283,19	ADICIONAIS	1/3 CONSTI.	TOTAL FERIAS	I.N.S.S.	F.G.T.S.	P.I.S.	TOTAL GERAL	
268485,00	11055,36	93179,84	372220,20	113018,82	29817,30	519283,19	3726,87	519283,19	ADICIONAIS	1/3 CONSTI.	TOTAL FERIAS	I.N.S.S.	F.G.T.S.	P.I.S.	TOTAL GERAL	
268485,00	11055,36	93179,84	372220,20	113018,82	29817,30	519283,19	3726,87	519283,19	ADICIONAIS	1/3 CONSTI.	TOTAL FERIAS	I.N.S.S.	F.G.T.S.	P.I.S.	TOTAL GERAL	
268485,00	11055,36	93179,84	372220,20	113018,82	29817,30	519283,19	3726,87	519283,19	ADICIONAIS	1/3 CONSTI.	TOTAL FERIAS	I.N.S.S.	F.G.T.S.	P.I.S.	TOTAL GERAL	
ADICIONAIS	1/3 CONSTI.	TOTAL FERIAS	I.N.S.S.	F.G.T.S.	P.I.S.	TOTAL GERAL										
VALOR	11055,36	93179,84	372220,20	113018,82	29817,30	519283,19	3726,87	519283,19	ADICIONAIS	1/3 CONSTI.	TOTAL FERIAS	I.N.S.S.	F.G.T.S.	P.I.S.	TOTAL GERAL	
14935,58	73885,74	2611,63	10446,48	3167,77	835,67	104,55	14554,47	442392,09	14935,58	73885,74	2611,63	10446,48	3167,77	835,67	104,55	14554,47
426,18	80914,57	323658,40	98141,67	25897,51	3214,66	450912,24	450912,24	426,18	426,18	80914,57	323658,40	98141,67	25897,51	3214,66	450912,24	450912,24
15361,76	80914,57	323658,40	98141,67	25897,51	3214,66	450912,24	450912,24	15361,76	15361,76	80914,57	323658,40	98141,67	25897,51	3214,66	450912,24	450912,24
Valor Balixa	Transf	Rescis	Valor Balixa	Transf	Rescis											
1149,33	0,00	383,11	1532,44	464,67	122,59	2135,02	2135,02	1149,33	1149,33	0,00	383,11	1532,44	464,67	122,59	2135,02	2135,02
227382,07	15361,76	80914,57	323658,40	98141,67	25897,51	3214,66	450912,24	227382,07	227382,07	15361,76	80914,57	323658,40	98141,67	25897,51	3214,66	450912,24
ADICIONAIS	1/3 CONSTI.	TOTAL FERIAS	I.N.S.S.	F.G.T.S.	P.I.S.	TOTAL GERAL										
VALOR	25485,24	169538,52	678154,83	205634,58	54256,95											
1532,44	1532,44	6129,77	1858,70	490,37	61,29											
1345,87	1680,58	57383,45	17400,18	4590,62	573,77											
4597,33	0,00	6129,77	1858,70	490,37	61,29											
Valor Balixa	Transf	Rescis	Valor Balixa	Transf	Rescis											
4597,33	0,00	1532,44	6129,77	1858,70	490,37	61,29										
25485,24	169538,52	678154,83	205634,58	54256,95	6759,37	944805,73										



Empresa: OGMO G. M.O. TRAB. POR PORTO ORG. SANTOS
Filial: 01 - OGMO - SANTOS Ip. Contr.: Indeterminado

Filial: 01 C.CUSTO: 1001 - SUPERINTENDENCIA

COD DESCRICAO	REF.	VALOR PCI	COD DESCRICAO	REF.	VALOR PCI	COD DESCRICAO	REF.	VALOR PCI	COD DESCRICAO	REF.	VALOR PCI					
101 SALARIO	60.00	46.458,00	401 I.N.S.S.	33.00	1.539,03	702 FGTS MULTA 40%	33.00	4.267,77	101 SALARIO	60.00	1.126,80					
128 FERIAS INDEBIT	12.12	3.199,00	402 INSS DO 135 SA	8.00	63,98	703 DED.P/ DEPEND.	8.00	187,80	128 FERIAS INDEBIT	12.12	45.555,39					
136 FER. S/AV.PRE.	1.12	266,58	405 I.R.	55.00	10.221,04	711 BASE IR SALARI	55.00	45.555,39	136 FER. S/AV.PRE.	1.12	13.991,25					
141 AVISO PREVIO I	39.00	4.158,70	410 DESC.ABTO. SAL	0.00	13.862,80	721 SAL.CONTR.ATE	0.00	13.991,25	141 AVISO PREVIO I	39.00	39.059,84					
142 I/3 FER.S/AV.P	0.00	88,86	424 REFERICAO	0.00	50,72	722 SAL.CONTR.ATIM	0.00	799,75	142 I/3 FER.S/AV.P	0.00	469,19					
145 FERIAS PROPORC	4.12	1.066,33	450 PENSAO ALIMENT	20.00	1.197,97	723 SAL.CONTR.AT.L.	20.00	799,75	145 FERIAS PROPORC	4.12	46.458,00					
161 SALDO DE SALAR	23.00	2.452,97	453 ASSIST. MEDICA	0.00	8.929,67	731 BASE FGTS FOLH	0.00	46.458,00	161 SALDO DE SALAR	23.00	3.716,64					
175 135 S/AV.PREV.	1.12	266,58	471 EMP CONS ITAU	0.00	2.576,26	732 FGTS FOLHA	0.00	3.716,64	175 135 S/AV.PREV.	1.12	10.078,00					
180 135 PAGO RESCI	2.12	533,17	478 PLANO ODONTO	0.00	16,64	733 BASE MULT/50%	0.00	10.078,00	180 135 PAGO RESCI	2.12	527,44					
197 I/3 FERIAS QUI	0.00	1.421,78	496 LIQ.PAGO NA RE	0.00	50,60	747 FGTS - QUITACA	0.00	527,44	197 I/3 FERIAS QUI	0.00	1.539,03					
REF.			526 ASSIST MEDICA	0.00	56,09	761 DEDUCAO INSS S	0.00	1.539,03	REF.		63,98					
			519 DESC. BCO HRS	1.25	18,18	768 BASE FGTS 8,5%	1.25	63,98			63,98					
						769 FGTS 8,5%		63,98			63,98					
						776 C.S.10%\$SALD.FG		1.066,94			1.066,94					
						778 INSS EMPRESA		10.770,17			10.770,17					
						779 VALOR DE TERCE		2.800,25			2.800,25					
						780 PERC. AC. TRAB		2.758,67			2.758,67					
						781 BASE PIS EMPRE		49.425,56			49.425,56					
						782 PIS EMPRESA		494,26			494,26					
						796 V REFERICAO EMP		2.020,20			2.020,20					
						799 LIQUIDO A REC		14.725,59			14.725,59					
						810 SALARIO DO MES		49.657,00			49.657,00					
						849 ASSTI MED EMP		2.323,91			2.323,91					
						853 ASSIST MED DEP		1.712,84			1.712,84					
TOTALS ->		142,60			59.911,57			207,25			45.185,98					14.725,59

Sit.Normal: 000002 AdmItidos:000000 Afastados: 000000 DemItidos:000001 Fgts:000000 Outros C.Custo:000000 Total:0000003
Filial: 01 C.CUSTO: 2002-10 - RH TPA FOLHA DE PAGAMENTOS & ENCARGOS

COD DESCRICAO	REF.	VALOR PCI	COD DESCRICAO	REF.	VALOR PCI	COD DESCRICAO	REF.	VALOR PCI	COD DESCRICAO	REF.	VALOR PCI
101 SALARIO	186.00	22.503,20	401 I.N.S.S.	86.00	2.509,42	703 DED.P/ DEPEND.	86.00	1.126,80	101 SALARIO	186.00	1.126,80
121 I/3 CONSTIT.(F	54.00	1.341,60	404 LIQ. PAGO FERI	0.00	5.023,81	707 BASE DO I.R. F	0.00	5.338,09	121 I/3 CONSTIT.(F	54.00	19.369,17
126 FERIAS	54.00	4.024,80	405 I.R.	90.00	647,25	711 BASE IR SALARI	90.00	19.369,17	126 FERIAS	54.00	28.200,60
188 FERIAS MES SEG	6.00	447,20	410 DESC.ABTO. SAL	0.00	9.459,48	721 SAL.CONTR.ATE	0.00	28.200,60	188 FERIAS MES SEG	6.00	28.200,60
194 I/3 FER.MES SE	6.00	149,06	424 REFERICAO	30.00	8,00	731 BASE FGTS FOLH	30.00	28.200,60	194 I/3 FER.MES SE	6.00	2.256,04
204 AUXILIO CRECHE	0.00	331,00	450 PENSAO ALIMENT	0.00	955,61	732 FGTS FOLHA	0.00	2.256,04	204 AUXILIO CRECHE	0.00	187,80
			453 ASSIST. MEDICA	0.00	243,79	735 DED.DEPEND. FE	0.00	187,80			187,80
			471 EMP CONS ITAU	0.00	1.388,57	761 DEDUCAO INSS S	0.00	2.509,42			2.509,42
			476 VALOR JA RECEB	0.00	30,87	762 DEDUCAO INSS F	0.00	624,57			624,57



Empresa: ORGAO G. M.O. TRAB. POR PORTO ORG. SANTOS Ffil.: 01 - OGMO - SANTOS Tp. Contr.: Indeterminado

TOTALS ->		28.796,86	406,00	20.812,54	SALARIO LIQ.	7.984,32
1479	PLANO ODONTO	0,00	0,00	83,20	001 778 INSS EMPRESA	5.640,12
1479	PLANO ODONT DE	0,00	0,00	133,12	001 779 VALOR DE TERCE	1.466,43
1491	INSS FERIAS	20,00	20,00	562,11	001 780 PERC. AC. TRAB	1.444,66
1495	I.R. FERIAS	0,00	0,00	208,76	001 781 BASE PIS EMPRE	28.200,60
1526	ASSIST MEDICA	0,00	0,00	218,13	001 782 PIS EMPRESA	282,00
1536	EMP CONSIG HSB	0,00	0,00	340,42	001 796 V REFEEICAO EMP	5.387,20
1799	LIQUIDO A REC	0,00	0,00	799	LIQUIDO A REC	7.984,32
1810	SALARIO DO MES	0,00	0,00	1810	SALARIO DO MES	29.826,00
1849	ASSIST MED EMP	0,00	0,00	1849	ASSIST MED EMP	1.130,53
1853	ASSIST MED DEP	0,00	0,00	1853	ASSIST MED DEP	1.339,82

Ffilial: 01 C.CUSTO: 2002-10 - RH-TPA ATENDIMENTO

TOTALS ->		26.517,92	418,50	16.994,16	SALARIO LIQ.	9.523,76
101	SALARIO	246,00	246,00	2.006,96	001 703 DEP. E/ DEPEND.	1.126,80
1121	1/3 CONSTIT. F	54,00	54,00	3.601,07	001 707 BASE DO I.R. E	3.742,64
122	ADIC. DE FERIA	27,00	27,00	2,15	001 405 I.R.	2.700,00
146	MED S/ H. EXTRA	27,00	27,00	14,92	001 424 REFEEICAO	2.700,00
147	MED H.E.MES. SE	3,00	3,00	1,61	001 451 VALE TRANSPOR	2.700,00
183	MED. FER. MES. SE	3,00	3,00	0,24	001 453 ASSIST. MEDICA	2.700,00
188	FERIAS MES SEG	6,00	6,00	210,90	001 476 VALOR JA RECEB	2.006,96
194	1/3 FER. MES SE	6,00	6,00	104,25	001 478 PLANO ODONTO	427,38
204	AUXILIO CRECHE	0,00	0,00	662,00	001 479 PLANO ODONT DE	101,56
486	REMISSAO CRAC	0,00	0,00	5,00	001 778 INSS EMPRESA	5.220,18
491	INSS FERIAS	20,00	20,00	384,63	001 779 VALOR DE TERCE	1.357,24
495	I.R. FERIAS	0,00	0,00	33,74	001 780 PERC. AC. TRAB	1.337,09
526	ASSIST MEDICA	0,00	0,00	288,71	001 781 BASE PIS EMPRE	26.100,92
536	EMP CONSIG HSB	0,00	0,00	327,78	001 782 PIS EMPRESA	261,01
796	V REFEEICAO EMP	0,00	0,00	796	V REFEEICAO EMP	6.734,00
799	LIQUIDO A REC	0,00	0,00	799	LIQUIDO A REC	9.523,76
810	SALARIO DO MES	0,00	0,00	810	SALARIO DO MES	24.484,00
849	ASSIST MED EMP	0,00	0,00	849	ASSIST MED EMP	1.313,76
853	ASSIST MED DEP	0,00	0,00	853	ASSIST MED DEP	1.688,28

Ffilial: 01 C.CUSTO: 2005-10 - TECNOLOGIA DA INFORMACAO

TOTALS ->		426,00	418,50	16.994,16	SALARIO LIQ.	9.523,76
0000008	Admitidos:0000000 Afastados:0000000 Demitidos:0000000	426,00	418,50	16.994,16	SALARIO LIQ.	9.523,76
ST.Normal: 0000008 Admitidos:0000000 Afastados:0000000 Demitidos:0000000						9.523,76

VALOR DESCRICAO
 P R O V E N T O S
 VALOR P C I C O D D E S C R I C A O
 D E S C O N T O S
 VALOR P C I C O D D E S C R I C A O
 B A S E S
 VALOR



Empresa: ORGAO G. M.O. TRAB. POR PORTO ORG. SANTOS Ffilial: 01 - OGMO - SANTOS TP. Contr.: Indeterminado

TOTALS ->		233,28	19,518,99	215,50	14,471,27	SALARIO LIQ.	5.047,72
101 SALARIO	113,00	16,173,73	001 401 I.N.S.S.	52,00	1,413,48	703 DEP.P/ DEPEND.	375,60
110 ADIC. NOTURNO	0,28	1,68	001 404 LIQ. PAGO FERI	0,00	2,732,95	001 707 BASE DO I.R. F	2.849,11
121 1/3 CONSTIT.(F	27,00	120,28	001 405 I.R.	62,50	1.285,96	001 711 BASE IR SALARI	14.761,93
122 ADIC. DE FERIA	27,00	2,63	001 410 DESC.ADTO. SAL	0,00	6,469,49	001 721 SAL.CONTR.ATE	16.085,35
126 FERIAS	27,00	2.154,60	001 424 REFERICAO	90,00	4,00	001 722 SAL.CONTR.ACIM	2.971,18
146 MED S/ H.EXTRA	27,00	3,61	001 453 ASSIST. MEDICA	0,00	101,44	001 731 BASE FGTS FOLH	19.056,53
147 MED H.E.MES.SE	3,00	0,40	001 471 EMP CONS ITAU	0,00	566,11	001 732 FGTS FOLHA	1.524,51
183 MED.FER.MES SE	3,00	0,29	001 478 PLANO ODONTO	0,00	49,92	001 761 DEDUCAO INSS S	1.413,48
188 FERIAS MES SEG	3,00	239,40	001 479 PLANO ODONT DE	0,00	33,28	001 762 DEDUCAO INSS F	352,13
194 1/3 FER.MES SE	3,00	80,03	001 491 INSS FERIAS	11,00	316,91	001 778 INSS EMPRESA	3.811,31
262 REPOSICAO UNIM	0,00	142,34	001 495 I.R. FERIAS	0,00	77,25	001 779 VALOR DE TERCE	990,96
					112,18	001 780 PERC. AC. TRAB	976,23
					1.308,20	001 781 BASE PIS EMPRE	19.056,53
						782 PIS EMPRESA	190,57
						796 V REFERICAO EMP	2.693,60
						799 LIQUIDO A REC	5.047,72
						810 SALARIO DO MES	21.408,00
						849 ASSIST MED EMP	553,00
						853 ASSIST MED DEP	511,00

Sit.Normal: 0000004 Admitidos:0000001 Afastados: 0000001 Demitidos:0000000 Férias:0000001 Outros C.Custo:0000000 Total:0000006

Ffilial: 01 C.CUSTO: 2006-10 - RECURSOS HUMANOS-ADM

P R O V E N T O S VALOR PCT COD DESCRICAO REF. VALOR PCT COD DESCRICAO

TOTALS ->		120,00	14,674,00	202,50	10,434,08	SALARIO LIQ.	4.239,92
101 SALARIO	120,00	14,343,00	001 401 I.N.S.S.	40,00	1.211,19	001 711 BASE IR SALARI	13.462,81
204 AUXILIO GRECHE	0,00	331,00	001 405 I.R.	42,50	1.177,65	001 721 SAL.CONTR.ATE	11.701,75
					5.737,20	001 722 SAL.CONTR.ACIM	2.972,25
					4,00	001 731 BASE FGTS FOLH	14.674,00
					117,80	001 732 FGTS FOLHA	1.173,92
					295,95	001 761 DEDUCAO INSS S	1.211,19
					49,92	001 778 INSS EMPRESA	2.934,80
					49,92	001 779 VALOR DE TERCE	763,05
					24,93	001 780 PERC. AC. TRAB	751,72
					1.765,52	001 781 BASE PIS EMPRE	14.674,00
						782 PIS EMPRESA	146,74
						796 V REFERICAO EMP	2.693,60
						799 LIQUIDO A REC	4.239,92
						810 SALARIO DO MES	14.343,00
						849 ASSIST MED EMP	569,36
						853 ASSIST MED DEP	286,66

Sit.Normal: 0000004 Admitidos:0000000 Afastados: 0000000 Demitidos:0000000 Férias:0000000 Outros C.Custo:0000000 Total:0000004



Empresas: ORGAO G. M.O. TRAB. POR. PORTO ORG. SANTOS
Filia: 01 - OGMO - SANTOS
Tp. Contr.: Indeterminado

Filia: 01 C.CUSTO: 2007-10 - ALMOXARIFADO

B A S E S		D E S C O N T O S		P R O V E N T O S		C O D D E S C R I C A O	
VALOR	VALOR PCL COD DESCRICAO	VALOR PCL COD DESCRICAO	REF.	VALOR PCL COD DESCRICAO	REF.	VALOR PCL COD DESCRICAO	REF.
563,40	1.208,00 001 711 BASE IR SALARI	18,00	1.208,00 001 711 BASE IR SALARI	60,00	1.208,00 001 711 BASE IR SALARI	101 SALARIO	
2.748,20	271,80 001 703 DED.P/ DEPEND.	18,00	271,80 001 703 DED.P/ DEPEND.	60,00	271,80 001 703 DED.P/ DEPEND.		
3.020,00	2,00 001 721 SAL.CONTR.ATE	60,00	2,00 001 721 SAL.CONTR.ATE				
3.020,00	96,72 001 731 BASE FGTS FOLH	20,00	96,72 001 731 BASE FGTS FOLH				
3.020,00	26,18 001 732 FGTS FOLHA	0,00	26,18 001 732 FGTS FOLHA				
241,60	16,64 001 761 DEDUCAO INSS S	0,00	16,64 001 761 DEDUCAO INSS S				
271,80	33,28 001 777 V.TRANSP.EMPRES	0,00	33,28 001 777 V.TRANSP.EMPRES				
19,28	49,86 001 778 INSS EMPRESA	0,00	49,86 001 778 INSS EMPRESA				
604,00	417,44 001 779 VALOR DE TERCE	0,00	417,44 001 779 VALOR DE TERCE				
157,04	154,71						
3.020,00	1781 BASE PIS EMPRES						
30,20	1782 PIS EMPRESA						
1.346,90	1796 V REFEICAO EMP						
898,08	1799 LIQUIDO A REC						
3.020,00	1810 SALARIO DO MES						
301,04	1849 ASSISTI MED EMP						
573,32	1853 ASSISTI MED DEP						
898,08	SALARIO LIQ.	98,00	2.121,92	60,00	3.020,00	TOTALS ->	

Stc.Norma: 0000002 Admitidos:0000000 Afastados: 0000000 Demitidos:0000000 Outros C.Custo:0000000 Total:0000002

Filia: 01 C.CUSTO: 2008-10 - ADMINISTRATIVO MANUTENÇÃO E SUPRIMENTOS

B A S E S		D E S C O N T O S		P R O V E N T O S		C O D D E S C R I C A O	
VALOR	VALOR PCL COD DESCRICAO	VALOR PCL COD DESCRICAO	REF.	VALOR PCL COD DESCRICAO	REF.	VALOR PCL COD DESCRICAO	REF.
1.314,60	1.466,89 001 703 DED.P/ DEPEND.	77,00	1.466,89 001 703 DED.P/ DEPEND.	213,00	13.671,60 001 401 I.N.S.S.	101 SALARIO	
9.504,62	7.630,57 001 707 BASE DO I.R. F	0,00	7.630,57 001 707 BASE DO I.R. F	27,00	2.253,97 001 404 LIC. PAGO FERI	121 1/3 CONSTIT. F	
13.939,42	110,19 001 711 BASE IR SALARI	15,00	110,19 001 711 BASE IR SALARI	27,00	17,88 001 405 I.R.	122 ADIC. DE FERIA	
19.332,46	5.468,64 001 721 SAL.CONTR.ATE	0,00	5.468,64 001 721 SAL.CONTR.ATE	27,00	6.638,40 001 410 DESC.ADTO. SAL	126 FERIAS	
5.089,72	8,00 001 722 SAL.CONTR.ACION	210,00	8,00 001 722 SAL.CONTR.ACION	27,00	105,62 001 424 REFEICAO	146 MED S/ H. EXTRA	
24.422,18	470,40 001 731 BASE FGTS FOLH	88,00	470,40 001 731 BASE FGTS FOLH	27,00	11,73 001 451 VALE TRANSPORT	147 MED H.E.MES. SE	
1.953,76	178,33 001 732 FGTS FOLHA	0,00	178,33 001 732 FGTS FOLHA	3,00	1,99 001 453 ASSIST. MEDICA	183 MED.FER.MES SE	
187,80	66,56 001 735 DED. DEPEND. FE	0,00	66,56 001 735 DED. DEPEND. FE	3,00	737,60 001 478 PLANO ODONTO	188 FERIAS MES SEG	
1.466,89	66,56 001 761 DEDUCAO INSS S	0,00	66,56 001 761 DEDUCAO INSS S	3,00	250,44 001 479 PLANO ODONT DE	194 1/3 FER.MES SE	
513,01	474,21 001 762 DEDUCAO INSS F	11,00	474,21 001 762 DEDUCAO INSS F	0,00	662,00 001 491 INSS FERIAS	204 AUXILIO CRECHE	
469,20	1.698,79 001 777 V.TRANSP.EMPRES	0,00	1.698,79 001 777 V.TRANSP.EMPRES	0,00	1.009,20 001 495 I.R. FERIAS	257 SOBRESALDO 30%	
4.884,43	135,71 001 778 INSS EMPRESA	0,00	135,71 001 778 INSS EMPRESA	6,30	54,44 001 526 ASSISTI MEDICA	269 SALDO BH	
1.269,96	756,66 001 779 VALOR DE TERCE	0,00	756,66 001 779 VALOR DE TERCE	1,05	9,07 001 536 EMP CONSIG HSB	271 DSR S/DH	
1.251,09	1780 PERC. AC. TRAB						
24.422,18	1781 BASE PIS EMPRES						
244,22	1782 PIS EMPRESA						
5.287,20	1796 V REFEICAO EMP						
6.892,43	1799 LIQUIDO A REC						



Empresa: ORGAO G. M.O. TRAB. POR PORTO ORG. SANTOS
 Filial: 01 - OGMO - SANTOS
 TP. Contr.: Indeterminado

TOTALS ->		340,35	25.423,94	401,00	19.531,51	SALARIO LIQ.	6.892,43
101 SALARIO	REF.	332,00					20.310,00
110 ADIC. NOTURNO	REF.	820,43					1.163,19
121 1/3 CONSTI. (F	REF.	28,00					979,76
122 ADIC. DE FERIA	REF.	28,00					
126 FERIAS	REF.	28,00					
146 MED S/ H. EXTRA	REF.	25,00					
147 MED H.E.MES.SE	REF.	5,00					
183 MED.FER.MES.SE	REF.	5,00					
188 FERIAS MES SEG	REF.	5,00					
194 1/3 FER.MES.SE	REF.	5,00					
204 AUXILIO CRECHE	REF.	0,00					

Sit.Normal: 0000007 Admitidos:0000000 Afastados: 0000000 Demitidos:0000001 Outros C.Custo:0000000 Total:0000008
 Filial: 01 C.CUSTO: 2010-10 - SEGURANCA DO TRABALHO

TOTALS ->		1341,43	86.716,65	906,50	56.253,13	SALARIO LIQ.	30.463,52
101 SALARIO	REF.	332,00					1.878,00
110 ADIC. NOTURNO	REF.	820,43					7.160,90
121 1/3 CONSTI. (F	REF.	28,00					71.665,78
122 ADIC. DE FERIA	REF.	28,00					65.292,50
126 FERIAS	REF.	28,00					20.145,16
146 MED S/ H. EXTRA	REF.	25,00					85.437,66
147 MED H.E.MES.SE	REF.	5,00					6.834,96
183 MED.FER.MES.SE	REF.	5,00					187,80
188 FERIAS MES SEG	REF.	5,00					6.671,89
194 1/3 FER.MES.SE	REF.	5,00					580,06
204 AUXILIO CRECHE	REF.	0,00					17.087,53
VALOR PCL COD DESCRICAO	REF.	73.887,07	001	401	I.N.S.S.		154,00
VALOR PCL COD DESCRICAO	REF.	154,00					1.878,00
VALOR PCL COD DESCRICAO	REF.	6.671,89	001	703	DED.P/ DEPEND.		1.878,00
VALOR PCL COD DESCRICAO	REF.	5.943,62	001	707	BASE DO I.R. F		7.160,90
VALOR PCL COD DESCRICAO	REF.	7.813,87	001	711	BASE IR SALARI		71.665,78
VALOR PCL COD DESCRICAO	REF.	337,50					65.292,50
VALOR PCL COD DESCRICAO	REF.	425,13	001	410	DESC.ADTO. SAL		20.145,16
VALOR PCL COD DESCRICAO	REF.	4.606,93	001	424	REFEICAO		85.437,66
VALOR PCL COD DESCRICAO	REF.	292,93	001	453	ASSIST. MEDICA		6.834,96
VALOR PCL COD DESCRICAO	REF.	58,58	001	476	VALOR JA RECEB		187,80
VALOR PCL COD DESCRICAO	REF.	77,99	001	478	PLANO ODONTO		6.671,89
VALOR PCL COD DESCRICAO	REF.	922,67	001	479	PLANO ODONT DE		580,06
VALOR PCL COD DESCRICAO	REF.	319,75	001	488	FER PG MES ANT		17.087,53
VALOR PCL COD DESCRICAO	REF.	662,00	001	491	INSS FERIAS		4.442,76
VALOR PCL COD DESCRICAO	REF.	1.054,27	001	719	VALOR DE TERCE		4.376,79
VALOR PCL COD DESCRICAO	REF.	573,19	001	780	PERNC. AC. TRAB		85.437,66
VALOR PCL COD DESCRICAO	REF.	2.556,56	001	781	BASE PIS EMPRE		85.437,66
VALOR PCL COD DESCRICAO	REF.	782			PIS EMPRESA		854,27
VALOR PCL COD DESCRICAO	REF.	796			V REFEICAO EMP		9.427,60
VALOR PCL COD DESCRICAO	REF.	799			LIGUNDO A REC		30.463,52
VALOR PCL COD DESCRICAO	REF.	810			SALARIO DO MES		78.494,00
VALOR PCL COD DESCRICAO	REF.	849			ASSIST MED EMP		1.878,24
VALOR PCL COD DESCRICAO	REF.	853			ASSIST MED DEF		2.178,18

Sit.Normal: 0000012 Admitidos:0000000 Afastados: 0000000 Demitidos:0000000 Outros C.Custo:0000000 Total:0000014
 Filial: 01 C.CUSTO: 2011-10 - MEDICINA OCUPACIONAL

TOTALS ->		273,00	32.999,10	104,00	3.217,03	VALOR PCL COD DESCRICAO	1.314,60
101 SALARIO	REF.	273,00					1.314,60
121 1/3 CONSTI. (F	REF.	27,00					2.960,14
122 ADIC. DE FERIA	REF.	27,00					32.044,97
126 FERIAS	REF.	27,00					33.341,75
157 ADIC.COORD.PCM	REF.	0,00					4.913,65
183 MED.FER.MES SE	REF.	2,00					38.255,40
188 FERIAS MES SEG	REF.	3,00					3.060,43
VALOR PCL COD DESCRICAO	REF.	32.999,10	001	401	I.N.S.S.		104,00
VALOR PCL COD DESCRICAO	REF.	748,35	001	404	LIQ. PAGO FERI		2.960,14
VALOR PCL COD DESCRICAO	REF.	525,15	001	405	I.R. F		32.044,97
VALOR PCL COD DESCRICAO	REF.	1.719,90	001	410	DESC.ADTO. SAL		33.341,75
VALOR PCL COD DESCRICAO	REF.	942,90	001	424	REFEICAO		4.913,65
VALOR PCL COD DESCRICAO	REF.	58,35	001	453	ASSIST. MEDICA		38.255,40
VALOR PCL COD DESCRICAO	REF.	191,10	001	478	PLANO ODONTO		3.060,43



Empresa: ORGAO G. M.O. TRAB. POR PORTO ORG. SANTOS
Fil.: 01 - OGMO - SANTOS
Tp. Contr.: Indeterminado

194 1/3 FER.MES SE 3.00 83,15 001 479 PLANO ODONT DE 0.00
204 AUXILIO CRECHE 0.00 1.324,00 001 491 INSS FERIAS 11.00
563,40 49,92 001 735 DED.DEPEND. FE 0.00
3.217,03 329,27 001 761 DEDUCAO INSS S 1.00
365,86 39,63 001 762 DEDUCAO INSS F 0.00
7.651,08 134,22 001 778 INSS EMPRESA 0.00
1.989,29 779 VALOR DE TERCE 0.00
1.959,75 780 PERC. AC. TRAB 0.00
38.255,40 781 BASE PIS EMPRE 0.00
382,56 782 PIS EMPRESA 0.00
6.734,00 796 V REFERICAO EMP 0.00
16.143,18 799 LIQUIDO A REC 0.00
34.715,00 810 SALARIO DO MES 0.00
1.029,09 849 ASSIST MED EMP 0.00
1.110,48 853 ASSIST MED DEP 0.00

TOTALS -> 363.00 38.588,00 505.00 22.444,82 SALARIO LIQ. 16.143,18

Sit.Normal: 0000009 Admitidos:0000000 Afastados: 0000000 Demitidos:0000000 Férias:0000001 Outros C.Custo:0000000 Total:00000010

Filial: 01 C.CUSTO: 2012-10 - JURIDICO

P R O V E N T O S

COD DESCRICAO VALOR PCTI COD DESCRICAO VALOR PCTI COD DESCRICAO VALOR PCTI
101 SALARIO 145.00 13.514,67 001 401 I.N.S.S. 50.00 1.404,85 001 703 DED.P/ DEPEND. 751,20
REF. VALOR PCTI COD DESCRICAO VALOR PCTI
405 I.R. 37,50 263,84 001 711 BASE IR SALARI 12.109,82
410 DESC.ADTO. SAL 0.00 5.405,86 001 721 GAL.CONTR.ATE 13.514,67
424 REFERICAO 120.00 4,00 001 731 BASE FGTS FOLH 13.514,67
451 VALE TRANSPORI 20.00 70,44 001 722 FGTS FOLHA 1.081,17
453 ASSIST. MEDICA 0.00 101,44 001 761 DEDUCAO INSS S 1.404,85
471 EMP CONS ITAV 0.00 427,35 001 777 V.TRANSP.EMPRE 45,56
478 PLANO ODONTO 0.00 16,64 001 778 INSS EMPRESA 2.702,93
479 PLANO ODONT DE 0.00 66,56 001 779 VALOR DE TERCE 702,77
526 ASSIST MEDICA 0.00 105,56 001 780 PERC. AC. TRAB 692,33
781 BASE PIS EMPRE 13.514,67
782 PIS EMPRESA 135,15
796 V REFERICAO EMP 2.693,60
799 LIQUIDO A REC 5.648,13
810 SALARIO DO MES 14.204,00
849 ASSIST MED EMP 585,72
853 ASSIST MED DEP 550,34

TOTALS -> 145.00 13.514,67 227.50 7.866,54 SALARIO LIQ. 5.648,13

Sit.Normal: 0000005 Admitidos:0000001 Afastados: 0000000 Demitidos:0000000 Férias:0000000 Outros C.Custo:0000000 Total:00000005

Filial: 01 C.CUSTO: 3001-10 - CONTABILIDADE

P R O V E N T O S

COD DESCRICAO VALOR PCTI COD DESCRICAO VALOR PCTI COD DESCRICAO VALOR PCTI
B A S E S

COD DESCRICAO	REF.	VALOR PCL COD DESCRICAO	D E S C O N T O S	VALOR PCL COD DESCRICAO	B A S E S
101 SALARIO	153.00	11.997,90 001 401 I.N.S.S.	57.00	1.159,12 001 707 BASE DO I.R. F	2.538,28
121 1/3 CONSTIT.(F	27.00	641,70 001 404 LIQ. PAGO FERI	0.00	2.465,76 001 711 BASE IR SALARI	10.838,78
126 FERIAS	27.00	1.925,10 001 405 I.R.	30.00	338,76 001 721 SAL.CONTR.AT.E	14.492,45
126 FERIAS	27.00	1.925,10 001 405 I.R.	30.00	4.799,16 001 722 SAL.CONTR.ACIM	72,25
188 FERIAS MES SEG	3.00	213,90 001 410 DESC.ADTIO. SAL	150.00	6,00 001 731 BASE FGTS FOLH	14.564,70
194 1/3 FER.MES SE	3.00	71,30 001 424 REFEEICAO	60.00	352,44 001 732 FGTS FOLHA	1.165,17
194 1/3 FER.MES SE	3.00	1.453 ASSIST. MEDICA	0.00	128,40 001 733 BASE FGTS FOLH	14.564,70
194 1/3 FER.MES SE	3.00	1.453 ASSIST. MEDICA	0.00	780 PERC. AC. TRAB	746,12
194 1/3 FER.MES SE	3.00	1.453 ASSIST. MEDICA	0.00	781 BASE PIS EMPRE	14.564,70
194 1/3 FER.MES SE	3.00	1.453 ASSIST. MEDICA	0.00	782 PIS EMPRESA	145,65
194 1/3 FER.MES SE	3.00	1.453 ASSIST. MEDICA	0.00	796 V REFEEICAO EMP	4.040,40
194 1/3 FER.MES SE	3.00	1.453 ASSIST. MEDICA	0.00	799 LIQUIDO A REC	5.117,05
194 1/3 FER.MES SE	3.00	1.453 ASSIST. MEDICA	0.00	810 SALARIO DO MES	16.808,00
194 1/3 FER.MES SE	3.00	1.453 ASSIST. MEDICA	0.00	849 ASSIST MED EMP	870,40
194 1/3 FER.MES SE	3.00	1.453 ASSIST. MEDICA	0.00	853 ASSIST MED DEP	255,51

COD DESCRICAO	REF.	VALOR PCL COD DESCRICAO	D E S C O N T O S	VALOR PCL COD DESCRICAO	B A S E S
101 SALARIO	1716.00	146.983,49 001 401 I.N.S.S.	666.00	15.681,49 001 702 EGTIS MULTA 40%	3.558,84
110 ADIC. NOTURNO	281.03	922,79 001 402 INSS DO 13% SA	16.00	72,52 001 703 DEP.P/ DEPEND.	14.452,51
121 1/3 CONSTIT.(F	161.00	4.531,87 001 404 LIQ. PAGO FERI	0.00	15.678,61 001 707 BASE DO I.R. F	17.478,63
122 ADIC. DE FERIA	30.00	103,64 001 405 I.R.	237.50	2.997,90 001 711 BASE IR SALARI	135.083,43
126 FERIAS	161.00	13.491,94 001 410 DESC.ADTIO. SAL	0.00	58.950,27 001 721 SAL.CONTR.ATE	170.482,70
126 FERIAS	161.00	1.949,00 001 424 REFEEICAO	1590.00	59,00 001 722 SAL.CONTR.ACIM	4.838,13
126 FERIAS	161.00	1.949,00 001 424 REFEEICAO	1590.00	531,94 001 723 SAL.CONTR.AT.L.	306,73
126 FERIAS	161.00	1.949,00 001 424 REFEEICAO	1590.00	1.750,86 001 726 BASE IR.135SAL	462,49
141 AVISO PREVIO I	72.00	4.677,60 001 450 PENSAO ALIMENT	168.00	1.750,86 001 726 BASE IR.135SAL	462,49
142 1/3 FER.S/AV.P	0.00	193,16 001 451 VALE TRANSPOR	150.00	1.036,12 001 731 BASE FGTS FOLH	170.459,93
145 FERIAS PROPORC	9.24	1.509,52 001 453 ASSIST. MEDICA	0.00	1.297,52 001 732 EGTIS FOLHA	13.636,70
161 SALDO DE SALAR	24.00	1.559,20 001 471 EMP CONS ITAU	0.00	1.362,74 001 733 BASE MULT/50%	9.279,77
175 13% S/AV.PREV.	2.24	371,72 001 475 REFEEICAO RESCI	0.00	502,66 001 735 DEP.DEPEND. EB	1.126,80
180 13% PAGO RESCI	3.24	535,01 001 476 VALOR JA RECEB	0.00	161,65 001 737 DEP.DEP 13% SA	555,31
183 MED.FER.MES SE	3.00	11,50 001 478 PLANO ODONTO	0.00	748,80 001 747 EGTIS - QUITACA	544,79
188 FERIAS MES SEG	22.00	1.761,86 001 479 PLANO ODONT DE	0.00	1.098,24 001 748 FGTS 13% S.QUI	72,52
194 1/3 FER.MES SE	22.00	591,13 001 488 FER PG MES ANT	3.00	311,95 001 761 DEDUCAO INSS S	15.681,49
197 1/3 FERIAS QUI	0.00	1.152,84 001 491 INSS FERIAS	77.00	1.973,44 001 762 DEDUCAO INSS F	2.203,73
204 AUXILIO CRECHE	0.00	331,00 001 495 I.R. FERIAS	0.00	650,55 001 763 DEDUCAO INSS I	72,52

FILIAL: 01 C.CUSTO: 5004-10 - ESCALAO DE MOP & CCE

SIT.NORMAL: 000005 Admitidos:000000 Afastados: 000001 Demitidos:000000 Ferias:000001 Outros C.Custo:000000 Total:0000007

Empresa: ORGAO G. M.O.TRAB. POR.POR.ORG.SANTOS Filial: 01 - OGMO - SANTOS TP. Contr.: Indeterminado

257 SOBRESALDO 30%	0.00	2.146,20	001 496 LIQ.PAGO NA RE	0.00	10.557,85	001 766 C.S.10%SALD.FG	989,71
268 SALDO BH RESC	55,45	491,23	001 526 ASSIST MEDICA	0.00	1.990,81	001 767 BASE FGTS 8,5%	6.809,90
270 DSR S/BH RESC	9,24	81,87	001 536 EMP CONSIG HSB	0.00	5.039,19	001 768 BASE FGTS 13%	906,73

177 V. TRANSP. EMPRE							966,01
778 INSS EMPRESA							35.249,53
779 VALOR DE TERCE							9.163,88
780 PERC. AC. TRAB							9.027,76
781 BASE PIS EMPRE							171.178,24
782 PIS EMPRESA							1.711,78
796 V REFERICAO EMP							39.730,60
799 LIQUIDO A REC							61.522,00
810 SALARIO DO MES							174.963,00
849 ASSIST MED EMP							8.944,45
853 ASSIST MED DEP							13.183,72

TOTALS ->	2586,80	183.976,06		2907,50	122.454,06	SALARIO LIQ.	61.522,00
-----------	---------	------------	--	---------	------------	--------------	-----------

Sit.Normal: 000057 Admitidos:000005 Afastados: 000004 Demitidos:000002 Férias:000007 Outros C.Custo:000000 Total:0000070

Filial: 01 C.CUSTO: 5006-10 - TREINAMENTO IPA

VALOR	VALOR PCI	VALOR PFI	VALOR PDI	VALOR PDI	VALOR PDI	VALOR PDI	VALOR PDI
563,40	101 SALARIO	90,00	8.072,00	001 401 I.N.S.S.	27,00	700,85	001 703 DEED.P/ DEPEND.
7.371,15	405 I.R.				27,50	466,40	001 711 BASE IR SALARI
7.011,75	410 DESC.ADIO. SAL				0,00	3.228,80	001 721 SAL.CONTR.ATE
1.060,25	424 REFERICAO				90,00	3,00	001 722 SAL.CONTR.ACIM
8.072,00	451 VALE TRANSPOR				40,00	140,88	001 721 BASE FGTS FOLH
645,76	453 ASSIST. MEDICA				0,00	55,63	001 722 FGTS FOLHA
700,85	478 PLANO ODONTO				0,00	16,64	001 761 DEDUCAO INSS S
305,12	479 PLANO ODONT DE				0,00	16,64	001 777 V.TRANSP.EMPRE
1.614,40	526 ASSIST MEDICA				0,00	95,82	001 778 INSS EMPRESA
419,75	779 VALOR DE TERCE						
413,91	780 PERC. AC. TRAB						
8.072,00	781 BASE PIS EMPRE						
80,72	782 PIS EMPRESA						
2.020,20	796 V REFERICAO EMP						
3.347,34	799 LIQUIDO A REC						
8.072,00	810 SALARIO DO MES						
435,20	849 ASSIST MED EMP						
527,36	853 ASSIST MED DEP						

TOTALS ->	90.00	8.072,00		184,50	4.724,66	SALARIO LIQ.	3.347,34
-----------	-------	----------	--	--------	----------	--------------	----------

Sit.Normal: 000003 Admitidos:000000 Afastados: 000000 Demitidos:000000 Férias:000000 Outros C.Custo:000000 Total:0000003

Filial: 01 C.CUSTO: 5007-10 - SERVIÇO SOCIAL



P R O V E N T O S		D E S C O N T O S		B A S E S	
COD DESCRICAO	REF.	VALOR PCI	COD DESCRICAO	REF.	VALOR
101 SALARIO	30.00	3.787,00	401 I.N.S.S.	11.00	3.370,43
			VALOR PCI COD DESCRICAO		
			405 I.R.	15.00	3.787,00
			410 DESC.ADTO. SAL	0.00	3.787,00
			424 REFECICAO	30.00	302,96
			453 ASSIST. MEDICA	0.00	416,57
			761 DEDUCAO INSS S	54,00 001	757,40
			778 INSS EMPRESA		196,92
			779 VALOR DE TERCE		194,00
			780 PERC. AC. TRAB		3.787,00
			781 BASE PIS EMPRE		37,87
			782 PIS EMPRESA		673,40
			796 V REFECICAO EMP		1.645,18
			799 LIQUIDO A REC		3.787,00
			810 SALARIO DO MES		142,33
			849 ASSIST MED EMP		
TOTALS ->	30.00	3.787,00	56.00	2.141,82	1.645,18

SIT.NormaI: 0000001 AdmItrados:0000000 Afastados: 0000000 DemItidos:0000000 Férias:0000000 Outros C.Custe:0000000 Total:00000001



Empresa: ORGAO G. M.O. TRAB. POR PORTO ORG. SANTOS

Filial: 01 - OGMO - SANTOS TP. Contr.: Indeterminado

Filial: 01 - OGMO - SANTOS

P R O V E N T O S		D E S C O N T O S		B A S E S	
COD DESCRICAO	VALOR	COD DESCRICAO	VALOR	COD DESCRICAO	VALOR
101 SALARIO	4007,00	REF.	1539,00	VALOR PCL	41.739,87
110 ADIC. NOUORNO	1101,74	REF.	24,00	VALOR PCL	136,50
121 1/3 CONSTIT.(F	405,00	REF.	0,00	VALOR PCL	45.946,04
122 ADIC. DE FERIA	166,00	REF.	1182,50	VALOR PCL	30.002,47
126 FERIAS	405,00	REF.	0,00	VALOR PCL	181.143,72
128 FERIAS INDEBIT	24,24	REF.	3840,00	VALOR PCL	143,00
136 FER. S/AV.PRE.	4,36	REF.	0,00	VALOR PCL	531,94
141 AVISO PREVIO I	111,00	REF.	218,00	VALOR PCL	4.504,44
142 1/3 FER.S/AV.P	0,00	REF.	418,00	VALOR PCL	2.307,89
145 FERIAS PROPORC	13,36	REF.	0,00	VALOR PCL	3.504,69
146 MED S/ H.EXTRA	106,00	REF.	0,00	VALOR PCL	8.929,67
147 MED H.E.MES.SE	14,00	REF.	0,00	VALOR PCL	6.616,98
157 ADIC.COORD.PCM	0,00	REF.	0,00	VALOR PCL	502,66
161 SALDO DE SALAR	47,00	REF.	0,00	VALOR PCL	1.431,04
175 13% S/AV.PREV.	3,36	REF.	0,00	VALOR PCL	5,00
180 13% PAGO RESCI	5,36	REF.	0,00	VALOR PCL	1.930,24
183 MED.FER.MES SE	20,00	REF.	0,00	VALOR PCL	5,00
188 FERIAS MES SEG	51,00	REF.	6,00	VALOR PCL	1.017,02
194 1/3 FER.MES SE	51,00	REF.	183,00	VALOR PCL	4.873,16
197 1/3 FERIAS QUI	0,00	REF.	0,00	VALOR PCL	3.813,24
204 AUXILIO CRECHE	0,00	REF.	0,00	VALOR PCL	10.608,45
257 SOBREVIVISO 30%	0,00	REF.	1,25	VALOR PCL	18,19
262 RESPOSICAO UNIM	0,00	REF.	0,00	VALOR PCL	4.008,31
268 SALDO BH RESC	0,00	REF.	0,00	VALOR PCL	12.511,82
269 SALDO BH	6,30	REF.	0,00	VALOR PCL	54,44
270 DSR S/BH RESC	9,24	REF.	0,00	VALOR PCL	81,87
271 DSR S/BH	1,05	REF.	0,00	VALOR PCL	9,07
TOTALS ->	6607,46	TOTALS ->	549.559,56	TOTALS ->	7411,75
					366.431,57
					183.127,99
					183.127,99

SIT.Normal: 0000132 Admltdos:0000007 Afaslados: 0000003 Ferias:0000017 Outros C.Custo:0000000 Total:00000159



SGA/GPERQ40V.11

Hora.: 17:16:42 - Empresa: OGMO - SANTOS

FOLHA DE PAGAMENTO / FEVEREIRO DE 2015 ORDEM: C.C. DO CADASTRO

Folha.: 12
DT.Ret.: 28/02/15
Emissão: 03/03/15

Empresa: ORGAO G. M.O. TRAB. POR. PORTO ORG. SANTOS

Empresa: ORGAO G. M.O. TRAB. POR. PORTO ORG. SANTOS

REF. VALOR PCL COD DESCRICAO 4007.00 450.622,66 001 401 I.N.S.S. 1539.00 41.739,87 001 702 FGTS MULTA 40% 8.226,61 VALOR

101 SALARIO 1101.74 4.713,07 001 402 INSS DO ISS SA 24.00 136,50 001 703 DED.P/ DEPEND. 45.946,04 001 707 BASE DO I.R. F 51.572,41

121 1/3 CONSTIT.(F 405.00 12.951,02 001 404 LIQ. PAGO FERI 1182.50 30.006,47 001 711 BASE IR SALARI 422.784,92

122 ADIC. DE FERIA 166.00 37.259,77 001 410 DESC. ADIO. SAL 444.274,40

126 FERIAS 405.00 37.259,77 001 410 DESC. ADIO. SAL 85.395,18

128 FERIAS INDEENIZ 24.24 5.148,00 001 424 REFEICAO 1.706,48

136 FER. S/AV.PE. 4,36 846,07 001 423 PENS. ALIM.FERI 931,68

141 AVISO PREVIO I 111.00 8.836,30 001 450 PENSAO ALIMENT 111.00

142 1/3 FER.S/AV.P 0.00 282,02 001 451 VALE TRANSPORT 518.215,59

145 FERIAS PROPORC 13.36 2.575,85 001 453 ASSIST. MEDICA 41.457,04

146 MED S/ H.EXTRA 106.00 416,68 001 456 LIQ.PG RES COM 19.257,77

147 MED H.E.MES. SE 14.00 72,32 001 471 EMP CONS ITAU 2.253,60

157 ADIC.COORD.PCM 0.00 942,90 001 475 REFEICAO RESCI 555,31

161 SALDO DE SALAR 47.00 4.011,77 001 476 VALOR JA RECEB 1.072,23

175 135 S/AV.PREV. 3.36 638,30 001 478 PLANO ODONTO 136,50

180 135 PAGO RESCI 5.36 1.068,18 001 479 PLANO ODONT DE 41.739,87

183 MES.FER.MES SE 20.00 150,36 001 486 REEMISSAO CRAC 5.380,46

188 FERIAS MES SEG 51.00 4.724,63 001 488 FER PG MES ANT 136,50

194 1/3 FER.MES SE 51.00 1.649,11 001 491 INSS FERIAS 2.056,65

197 1/3 FERIAS QUI 0.00 2.574,62 001 495 I.R. FERIAS 13.402,99

204 AUXILIO CRECHE 0.00 4.965,00 001 496 LIQ.PAGO NA RE 1.706,48

257 GOBERNATIVO 304 0.00 3.155,40 001 519 DESC. BCO HRS 2.297,85

262 REPOSICAO UNIM 0.00 142,34 001 526 ASSIST MEDICA 106.275,22

269 SALDO BH RESC 55.45 491,23 001 536 EMP CONSIG HSB 27.631,64

270 DSR S/BH RESC 9.24 81,87 001 81,87 001 521.901,46

271 DSR S/BH 1.05 9,07 001 54,44 001 5.219,02

277 DSR S/BH RESC 6.30 54,44 001 54,44 001 27.221,28

286 SALDO BH RESC 55.45 491,23 001 536 EMP CONSIG HSB 27.631,64

7411.75 366.431,57 SALARIO LIQ. 183.127,99


549.559,56 6607,46 TOTALS ->

0000132 Admitidos:0000007 Afastados:0000003 Férias:0000017 Outros C.Custe:0000000 Total:00000159

Microsiga Software S/A

- Hora Término: 17:16:43

 2. DRE E FLUXO DE CAIXA





Demonstração do Resultado do Exercício 2015
Acumulado até Fevereiro / 2015
(Valores em reais - R\$)

RECEITAS OPERACIONAIS	
Contribuição Associativa	389.500
Contribuição operacional	2.721.728
Contribuição operacional Extraordinária	2.030.686
Receitas financeiras	84.983
Outras receitas operacionais	163.918
Total	5.390.816
DESPESAS OPERACIONAIS	
Com pessoal	2.021.924
Despesas Administrativas:	
Provisões	(622.860)
Despesas Gerais e ADM	438.271
Manutenção do Escritório / Imóveis Terceiros	201.193
Despesas Com Comunicação	60.112
Despesas Com Informática	176.873
Despesas Com Veículos	26.324
Despesas Com TPA	828.119
Despesas Com Processos Judiciais	1.041.964
Total das Despesas Administrativas	2.149.996
Financeiras	119.039
Depreciações/amortizações	165.911
Outras despesas operacionais	99.901
Total	4.556.771
SUPERÁVIT / (DÉFICIT) DO EXERCÍCIO	834.045

FLUXO DE CAIXA

Exercício 2015



(Em Reais)

JANEIRO/2015	FEVEREIRO/2015
--------------	----------------

SALDO INICIAL DE CAIXA - OGMO ADM	237.495,88	639.554,30
SALDO BANCÁRIO - HSBC CONTA MASTER	201.845,13	177.812,41
SALDO BANCÁRIO - HSBC CONTA CONTRIBUIÇÃO EXTRA	28.235,62	154.007,09
SALDO BANCÁRIO - BANCO SAFRA	2.384,56	1.240,77
SALDO BANCÁRIO - BANCO SAFRA - APLICAÇÕES FINANCEIRAS	0,00	301.099,63
SALDO BANCÁRIO - BANCO DO BRASIL	828,03	786,03
CAIXA	4.202,54	4.608,37
(+) ENTRADAS	2.996.592,35	2.518.879,29
CONTRIBUIÇÕES ASSOCIATIVA E OPERACIONAIS	2.871.170,23	2.427.824,93
RECEITAS FINANCEIRAS	13.939,99	10.416,28
OUTRAS ENTRADAS	111.482,13	80.638,08
(-) SAÍDAS	2.594.533,93	2.751.289,53
DESPESAS COM PESSOAL	931.234,89	888.425,04
DESPESAS GERAIS E ADMINISTRATIVAS	372.845,15	428.124,55
DESPESAS COM TPA	275.268,84	287.994,20
ASSESSORIA JURÍDICA/LIQUIDAÇÃO DE PROCESSOS	400,70	19.266,69
DESPESAS FINANCEIRAS	24.291,40	24.449,29
INVESTIMENTOS	16.299,43	27.138,38
DESPESAS COM RECLAMAÇÕES TRABALHISTAS	48.914,25	198.167,29
REFIS (LEI 12.865/2013)	46.964,97	46.964,97
DEPÓSITOS RECURSAIS/BLOQUEIOS	81.919,13	132.773,22
CENTRAL DE EXECUÇÕES - VARA ÚNICA	617.519,34	600.804,45
IMPOSTOS RETIDOS	139.626,38	96.804,36
DEVOLUÇÕES (RECEBIMENTO INDEVIDO/DESBLOQUEIO)	39.249,45	377,09
DISPONIBILIDADES LÍQUIDAS/(NECESSIDADES DE RECURSOS)	639.554,30	407.144,06



OGMO - SANTOS
EVOLUÇÃO DO NÃO CIRCULANTE - FEVEREIRO/2015

HISTÓRICO	SALDO INICIAL JANEIRO/2015	ADIÇÕES	BAIXAS	TRANSFERÊNCIAS	SALDO FINAL FEVEREIRO/2015
-----------	-------------------------------	---------	--------	----------------	-------------------------------

Edif. Benf. Imov. Terceiros	4.419.203,26	9.200,00	-	-	4.428.403,26
Móveis e Utensílios	436.731,91	1.110,51	(64,00)	-	437.778,42
Equipamento Informática	2.036.904,42	779,00	-	-	2.037.683,42
Desenvolvimento de Software	1.039.152,79	-	-	-	1.039.152,79
Imóveis	1.616.128,72	-	-	-	1.616.128,72
Equipamentos	535.025,71	723,82	(436,05)	-	535.313,48
IMOBILIZADO	10.083.146,81	11.813,33	(500,05)	-	10.094.460,09

Edif. Benf. Imov. Terceiros	(1.321.655,53)	(14.795,68)	-	-	(1.336.451,21)
Móveis e Utensílios	(244.048,12)	(4.818,77)	64,00	-	(248.802,89)
Equipamento Informática	(1.759.485,91)	(17.251,19)	-	-	(1.776.737,10)
Desenvolvimento de Software	(1.037.440,89)	(71,53)	-	-	(1.037.512,42)
Imóveis	(986.158,34)	(2.512,46)	-	-	(988.670,80)
Equipamentos	(374.311,39)	(5.314,12)	199,60	-	(379.425,91)
(-) DEPRECIÇÃO ACUMULADA	(5.723.100,18)	(44.763,75)	263,60	-	(5.767.600,33)

RESIDUAL IMOBILIZADO	4.360.046,63	(32.950,42)	(236,45)	-	4.326.859,76
-----------------------------	---------------------	--------------------	-----------------	----------	---------------------

Cessão de Uso Software	2.260.647,10	-	-	-	2.260.647,10
Intangível em Andamento	-	-	-	-	-
INTANGÍVEL	2.260.647,10	-	-	-	2.260.647,10

Cessão de Uso Software	(757.121,06)	(36.650,49)	-	-	(793.771,55)
(-) AMORTIZAÇÃO ACUMULADA	(757.121,06)	(36.650,49)	-	-	(793.771,55)


RESIDUAL INTANGÍVEL	1.503.526,04	(36.650,49)	-	-	1.466.875,55
----------------------------	---------------------	--------------------	----------	----------	---------------------

TOTAL GERAL	5.863.572,67	(69.600,91)	(236,45)	-	5.793.735,31
--------------------	---------------------	--------------------	-----------------	----------	---------------------



Balancete Contábil - Fevereiro /2015
(Valores em reais - R\$)

ATIVO		PASSIVO E PATRIMÔNIO SOCIAL	
CIRCULANTE			
Caixa e equivalentes de caixa	406.322	Fornecedores	2.309.776
Operações de arrecadação - repasses bancos	5.996.008	Operações de repasse	13.814.401
Repasses a receber de operadores portuários	2.136.536	Provisão para férias, 13º salário e encargos	1.063.275
Contribuições a receber dos operadores	280.614	Obrigações previdenciárias	349.571
Outras contas a receber	1.039.720	Obrigações com terceiros	509.503
		Projeto escala/fidelização a apropriar	865.623
Total do ativo circulante	9.859.200	Total do passivo circulante	18.912.150
NÃO CIRCULANTE			
Realizável a longo prazo:		Exigível a longo prazo:	
Aplicação Financeira Vinculada	581.078	Projeto escala/fidelização a apropriar - LP	1.505.075
Outras contas a receber	2.984.964	Provisões / Contingências	12.570.964
Depósitos judiciais/Vara Única	33.961.911	Valor a Ressarcir	2.225.115
Bloqueios	4.742.760		
Imobilizado	4.326.860		
Ativo Intangível	1.466.876		
Total do ativo não circulante	48.064.448	Total do passivo não circulante	16.301.154
		PATRIMÔNIO SOCIAL	
		Superávit acumulado de exercícios anteriores	21.876.300
		Superávit/ (Déficit) acumulado do período	834.045
		Total do patrimônio social	22.710.345
TOTAL DO ATIVO	57.923.649	TOTAL DO PASSIVO E PATRIMÔNIO SOCIAL	57.923.649

 JUDICIAIS

3. COMPOSIÇÃO ANALÍTICA DOS PROCESSOS

COMPOSIÇÃO ANALÍTICA DOS PROCESSOS JUDICIAIS

Competência: Fevereiro 2015

DATA	DEPÓSITO RECURSAL	ACORDOS / LIQUIDAÇÕES	TOTAL	Nº DO PROCESSO	Nº PROCESSO COMPLETO	VARA	RECLAMANTE
05/02/2015	14.971,65	-	14.971,65	001766/2013	00017669320135020441	1ª VT Santos	Oseas Fernandes
06/02/2015	7.485,83	-	7.485,83	000609/2012	00006090420125020447	7ª VT Santos	Antônio Carlos Rodrigues
09/02/2015	7.485,83	-	7.485,83	000931/2014	00009316520145020443	7ª VT Santos	Milton Pereira
10/02/2015	14.971,65	-	14.971,65	001130/2013	00011301520135020446	6ª VT Santos	Antonio Carlos Resende
11/02/2015	7.485,83	-	7.485,83	000102/2013	00001020920135020447	7ª VT Santos	Valdir Almeida Silva
12/02/2015	14.971,65	-	14.971,65	001780/2013	00017807720135020441	1ª VT Santos	Joaquim Miguel Fernandes Filho
12/02/2015	14.971,65	-	14.971,65	001904/2011	00019041320115020447	7ª VT Santos	Carmo José da Silva Barros
12/02/2015	10.000,00	-	10.000,00	000420/2014	00004205820145020446	6ª VT Santos	Nelson Costa
13/02/2015	3.000,00	-	3.000,00	002313/2013	00023133020135020443	3ª VT Santos	Eliseu Honório
19/02/2015	7.485,83	-	7.485,83	001546/2014	00015466120145020441	1ª VT Santos	José de Jesus
25/02/2015	14.971,65	-	14.971,65	000836/2014	00008363820145020442	2ª VT Santos	José Joaquim de Almeida Júnior
26/02/2015	14.971,65	-	14.971,65	000383/2012	00003831120125020443	3ª VT Santos	João Lopes da Silva
02/02/2015	-	155,37	155,37	000095/2008	00095005020085020254	4ª VT Cubatão	Olimpio Paulo Gonçalves
09/02/2015	-	1.892,99	1.892,99	000936/2004	000936008620045020444	4ª VT Santos	Jose Armando Bernardes Queiroz
12/02/2015	-	500,00	500,00	001519/2011	00015196520115020447	7ª VT Santos	Joao Batista da Costa Arsky
TOTAL	132.773,22	2.548,36	135.321,58				

TOTAL DOS DEPÓSITOS RECURSAIS 135.321,58

4. CONTRIBUIÇÕES OPERACIONAIS E MENSAIS


OPERADOR	MMO	Engajamentos	Contr. Op.	Op. Ext.	Tarifa Op.	Total Contribuição
ADM DO BRASIL	813.037,90	3766	77.239,29	68.864,29	18.453,40	164.556,98
ALL SHIPS	426.995,99	1196	40.564,65	36.165,79	5.860,40	82.590,84
ALPHAMAR	236.001,86	697	22.420,38	19.988,98	3.415,30	45.824,66
BANDEIRA TRANSP	8.835,29	105	839,21	748,31	514,50	2.102,02
BRAZIL PROLOGIC	28.144,22	90	2.673,67	2.383,78	441,00	5.498,45
BSM	1.152,26	6	218,92	195,20	58,80	472,92
BTP	993.458,19	3158	94.377,70	84.146,40	15.474,20	193.998,30
BUNGE	39.492,08	296	3.750,88	3.344,79	1.450,40	8.546,07
CARAMURU	249.835,69	1266	23.734,50	21.161,72	6.203,40	51.099,62
CARGILL	3.450,51	30	327,74	292,20	147,00	766,94
CIA. AUXILIAR	244.830,37	1204	23.258,55	20.737,16	5.899,60	49.895,31
CONE SUL	2.284,77	13	217,03	193,49	63,70	474,22
CONPORT	71.261,07	190	6.769,79	6.035,69	931,00	13.736,48
DEICMAR S.A. SABOÇ	408.583,25	1326	38.815,44	34.606,10	6.497,40	79.918,94
ECOPORTO	456.197,64	1824	43.338,84	38.640,15	8.937,60	90.916,59
EMBRAPORT	452.708,03	1355	86.014,48	76.688,19	13.279,00	175.981,67
EUROBRAS	406.888,18	1144	38.654,60	34.463,67	5.605,60	78.723,87
FIM OP. PORT	368.973,38	1673	35.052,44	31.250,48	8.197,70	74.500,62
GB TERMINAIS	654.087,26	2171	62.138,10	55.401,16	10.637,90	128.177,16
ITAMARATY LOG	183.738,04	708	17.455,34	15.562,78	3.469,20	36.487,32
LIBRA 35	529.339,35	1738	50.286,91	44.834,41	8.516,20	103.637,52
LIBRA TERMINAIS	47.982,61	264	4.558,36	4.064,04	1.293,60	9.916,00
LOUIS DREYFUS	335.713,23	1962	31.893,12	28.436,48	9.613,80	69.943,40
MARITIMA GRANEL	21.220,86	136	2.015,61	1.797,13	666,40	4.479,14
MOINHO PACIFICO	269.512,69	1344	25.603,71	22.827,48	6.585,60	55.016,79
ORION	3.917,88	22	372,20	331,80	107,80	811,80
PORTO MULTIMODAL	3.252,73	22	308,97	275,46	107,80	692,23
PROJECT CARGO	164.070,48	1343	15.586,45	13.895,13	6.580,70	36.062,28
RELIANCE	347.586,19	1680	33.021,15	29.440,36	8.232,00	70.693,51
RODRIMAR TR	939.700,85	3435	89.271,55	79.593,12	16.831,50	185.696,17
RUMO	184.817,27	635	17.557,78	15.654,07	3.111,50	36.323,35
SANTOS-BRASIL PART	1.146.078,25	3774	108.876,50	97.072,18	18.492,60	224.441,28
SCH - SAFE CAR	1.768,00	24	167,96	149,74	117,60	435,30
SM	398,93	2	37,90	33,79	9,80	81,49
TEG	172.041,02	419	16.343,78	14.572,09	2.053,10	32.968,97
TERMAG	14.718,52	90	1.398,22	1.246,46	441,00	3.085,68
TERMINAL 12A	18.245,49	44	1.733,30	1.545,42	215,60	3.494,32
TGG	128.703,60	685	12.226,28	10.901,03	3.356,50	26.483,81
T-GRAO	140.907,98	563	13.386,19	11.935,62	2.758,70	28.080,51
TRANSCHEM	548.761,57	1417	52.132,53	46.480,18	6.943,20	105.556,01
USIMINAS	24.801,67	339	4.712,32	4.201,55	3.322,20	12.236,07
Total	11.093.495,15	42.156	1.099.352,34	980.157,87	214.894,40	2.294.404,61

Contribuições Operacionais
Competência: Fevereiro/2015






Razão Social	Código OGMO
ADM DO BRASIL LTDA	315
AGÊNCIA MARÍTIMA GRANDEL LTDA	113
AGÊNCIA MARÍTIMA ORION LTDA	342
ALL SHIPS LOGÍSTICA E OPER. PORTUÁRIAS LTDA	375
ALPHAMAR AGÊNCIA MARÍTIMA LTDA	334
BANDEIRA TRANSPORTES DE CARGA LTDA	340
BRASIL TERMINAL PORTUÁRIO S/A	378
BRAZIL PROLOGIC COMERCIO EXTERIOR LTDA	386
BUNGE ALIMENTOS S.A.	388
CARAMURU ALIMENTOS LTDA	301
CARGILL AGRÍCOLA S/A	111
CARGOLOG-OPERADORA TRANSP. MUTIMODAIS S/A	341
GERAL SUL	354
CIA. DOCAS DO ESTADO DE SÃO PAULO S.A	207
CITROSUCO S/A AGROINDÚSTRIA	272
COMPANHIA AUXILIAR DE ARMAZENS GERAIS	295
COMPANHIA BANDEIRANTES DE ARMAZENS GERAIS	310
COMPANHIA BRASILEIRA DE ALUMÍNIO	365
CONCAIS S.A	367
CONESUL AGÊNCIA DE NAVEGAÇÃO S/C LTDA	187
CONPORT AFREITAMENTOS MARÍTIMOS O.K. LTDA	153
DEICMAR PORT. S.A	373
DEICMAR S.A.	213
ECOPORTO SANTOS S.A.	279
ELOG SUDESTE S/A	377
FERTIMPORT S/A	160
FIBRIA TERMINAIS PORTUÁRIOS S/A (VCP)	371
FJM OPERAÇÕES PORTUÁRIAS LTDA	331
GB TERMINAIS BRASIL LTDA	358
ITAMARATY LOGÍSTICA LTDA	344
LIBRA T-33	361
LIBRA TERMINAIS S/A	282
LIBRA TERMINAL 35 S/A	276
LOCALFRIO S.A. ARMAZENS GERAIS FRIGORÍFICOS	230
LOUIS DREYFUS COMMODITIES BRASIL S/A	290
MARIMEX DESP. TRANSPORTES E SERVIÇOS LTDA	235
MOINHO PACÍFICO INDÚSTRIA E COMÉRCIO LTDA	321
NST - TERMINAIS E LOGÍSTICA S/A	368
PEROLA S/A	357
PORTO MULTIMODAL LTDA	387
PROJECT CARGO OPERAÇÕES PORTUÁRIAS LTDA	360
RELANCE AGENC. E SERVIÇOS PORTUÁRIOS LTDA	299
RODOCARGA - OPER. PORT. E TRANSPORTE S/A	198
RODRIMAR S.A AGENTE E COMISSARIA	90
RODRIMAR S.A TRANSP. EQUIP. IND. E ARM.GERAIS	242
RUMO LOGÍSTICA OPERADORA MULTIMODAL S.A.	259
S.A. MARÍTIMA EUROBRAS AGENTE E COMISSARIA	53
S. M. OPERADOR PORTUÁRIO LTDA	297
SANTOS-BRASIL PARTICIPAÇÕES S/A	374
SCH-SAFE CAR HANDLING SERV. PORTUÁRIOS LTDA	335
SUCOCITRICO CUTRALE LTDA	327
TEG - TERMINAL EXPORTADOR DO GUARUJÁ LTDA	363
TERMAG - TERMINAL MARÍTIMO DO GUARUJÁ S.A	345
TERMARES TERMINAIS MARIT. ESPECIALIZADOS	171
TERMINAL 12 A S.A	376
TERMINAL EXP. AÇÚCAR GUARUJÁ - TEAG / CARGILL	359
TERMINAL MARÍTIMO DO VALONGO S/A	369
TGG-TERMINAL DE GRANÊIS DO GUARUJÁ S.A	343
T-GRAO CARGO TERMINAL DE GRANÊIS S/A	298

Relação Discriminada dos Operadores Logísticos - Fevereiro 2015	
	
Razão Social	Código OGMO
TOMÉ ENGENHARIA E TRANSPORTES LTDA	284
TRANSBRASA-TRANSITÁRIA BRASILEIRA LTDA	266
TRANSCHEM AGENCIA MARIT. LTDA	22
UNION ARMAZENAGENS E OPER. PORTUÁRIAS LTDA	370
Total de inclusão no mês:	
Inclusão	63
Total de exclusão no mês:	
Exclusão	160
FERTIMPORT S/A	1
Total do Mês:	
	62
Total de Operadores no mês	
	63
Saldo de Operadores no mês	
Valor da Contribuição Mensal por Operador	
Saldo Apurado das Contribuições referente ao mês	
	R\$ 3.116
	R\$ 193.192

5. **ORDEM CRONOLÓGICA**





4. CONTRIBUIÇÕES OPERACIONAIS E MENSAIS

A handwritten signature in black ink, consisting of a large, rounded loop followed by several smaller, connected strokes.

5. **ORDEN CRONOLÓGICA**

60	05/08/2013	1	PROCESSO 00243004120075020441	Sentença de Liquidação	SILVIO PIRES JOAQUIM	R\$ 102.658,46	R\$ 102.658,46	01/09/2013	R\$ 102.658,46	R\$ 0,00	R\$ 0,00
61	26/08/2013	1	PROCESSO 00486009520065020443	Sentença de Liquidação	CARLOS ALBERTO DE ARAUJO	R\$ 471.485,84	R\$ 471.485,84	01/09/2013	R\$ 471.485,84	R\$ 0,00	R\$ 0,00
62	06/09/2013	1	PROCESSO 01985002720075020441	Sentença de Liquidação	SINDAQUAT	R\$ 32.239,01	R\$ 32.239,01	01/10/2013	R\$ 32.239,01	R\$ 0,00	R\$ 0,00
63	01/10/2013	4	PROCESSO 00841002020095020444	Sentença de Liquidação	ADELAN DE MOURA VILARES	R\$ 100.985,13	R\$ 100.985,13	01/11/2013	R\$ 100.985,13	R\$ 0,00	R\$ 0,00
64	15/10/2013	6	PROCESSO 0166100420075020446	Sentença de Liquidação	ANTONIO JOSE DA SILVA	R\$ 262.460,81	R\$ 262.460,81	01/11/2013	R\$ 262.460,81	R\$ 0,00	R\$ 262.460,81
65	23/10/2013	6	PROCESSO 00066003720075020446	Sentença de Liquidação	GILSON DOS SANTOS	R\$ 182.860,56	R\$ 182.860,56	01/11/2013	R\$ 0,00	R\$ 182.860,56	R\$ 0,00
66	10/12/2013	6	PROCESSO 00957003720065020446	Sentença de Liquidação	HENRIQUE JOSE DAVID NETO	R\$ 32.794,24	R\$ 32.794,24	01/01/2014	R\$ 0,00	R\$ 32.794,24	R\$ 0,00
67	11/12/2013	6	PROCESSO 01350004020055020446	Sentença de Liquidação	MIDBEL BENIMIG DA SILVA JUNIOR	R\$ 361.884,66	R\$ 361.884,66	01/01/2014	R\$ 0,00	R\$ 361.884,66	R\$ 0,00
68	18/12/2013	7	PROCESSO 00471007920065020446	Sentença de Liquidação	MIZONAR MATA DE OLIVEIRA	R\$ 1.359.556,72	R\$ 1.359.556,72	01/03/2014	R\$ 0,00	R\$ 1.359.556,72	R\$ 0,00
69	04/02/2014	6	PROCESSO 01185002520075020446	Sentença de Liquidação	ANTONIO FRANCISCO DAMASCENA	R\$ 804,45	R\$ 804,45	01/07/2014	R\$ 271.263,26	R\$ 0,00	R\$ 0,00
70	13/02/2014	1	PROCESSO 01935001720055020441	Sentença de Liquidação	ORLANDO CARLOS DOS SANTOS MARTINS	R\$ 271.263,26	R\$ 271.263,26	01/07/2014	R\$ 0,00	R\$ 271.263,26	R\$ 0,00
71	26/02/2014	6	PROCESSO 01899000720045020446	Sentença de Liquidação	PAULO CESAR PEREIRA	R\$ 147.094,61	R\$ 147.094,61	01/01/2014	R\$ 0,00	R\$ 147.094,61	R\$ 0,00
72	12/03/2014	5	PROCESSO 01682008920075020445	Sentença de Liquidação	ROBERTO MOTTI MARINHO	R\$ 261.960,00	R\$ 261.960,00	12/03/2014	R\$ 261.960,00	R\$ 0,00	R\$ 0,00
73	28/04/2014	7	PROCESSO 00004786320115020447	Sentença de Liquidação	CLAUDINEI BENICIO	R\$ 1.206.492,80	R\$ 1.206.492,80	01/04/2014	R\$ 0,00	R\$ 1.206.492,80	R\$ 0,00
74	30/04/2014	3	PROCESSO 01326002320095020443	Sentença de Liquidação	WILSON MARTINS FILHO	R\$ 41.872,01	R\$ 41.872,01	30/04/2014	R\$ 41.872,01	R\$ 0,00	R\$ 0,00
75	17/06/2014	5	PROCESSO 000010473620125020445	Sentença de Liquidação	JULIO NILSON LIMA	R\$ 484.482,62	R\$ 484.482,62	02/04/2014	R\$ 484.482,62	R\$ 0,00	R\$ 0,00
76	25/06/2014	6	PROCESSO 01333009620065020446	Sentença de Liquidação	VALTER JOSE MERELLES	R\$ 14.094,86	R\$ 14.094,86	01/08/2013	R\$ 0,00	R\$ 14.094,86	R\$ 0,00
77	04/07/2014	6	PROCESSO 01278007920055020446	Sentença de Liquidação	GILSON CORTES DA SILVA	R\$ 90.788,88	R\$ 90.788,88	01/07/2014	R\$ 0,00	R\$ 90.788,88	R\$ 0,00
78	15/07/2014	7	PROCESSO 00010857620115020447	Sentença de Liquidação	DARIO AMARO	R\$ 647.373,96	R\$ 647.373,96	01/05/2014	R\$ 0,00	R\$ 647.373,96	R\$ 0,00
79	22/07/2014	6	PROCESSO 0000664820105020446	Sentença de Liquidação	AMARO PUPPO NETO	R\$ 500.979,07	R\$ 500.979,07	28/10/2014	R\$ 0,00	R\$ 500.979,07	R\$ 0,00
80	17/10/2014	6	PROCESSO 00519002220075020446	Sentença de Liquidação	SINDAQUAT	R\$ 104.527,10	R\$ 104.527,10	21/09/2009	R\$ 0,00	R\$ 104.527,10	R\$ 0,00
81	11/11/2014	5	PROCESSO 01251003120085020445	Sentença de Liquidação	Sindicato das Conferentes	399.678,62	399.678,62	01/10/2014	399.678,62	R\$ 0,00	0,00
82	26/11/2014	5	PROCESSO 00445007219985020445	Sentença de Liquidação	SINDICATO DOS FODOVIARIOS	R\$ 147.992,28	R\$ 147.992,28	01/02/2014	R\$ 0,00	R\$ 147.992,28	R\$ 0,00
83	19/12/2014	6	PROCESSO 0059006320075020446	Sentença de Liquidação	VALMIR PINTO DE AZEVEDO	R\$ 98.702,05	R\$ 98.702,05	01/05/2014	R\$ 98.702,05	R\$ 0,00	R\$ 0,00
84	23/01/2015	3	PROCESSO 01456003220055020443	Sentença de Liquidação	AMSTENDAM GONZAGA DE SOUZA	R\$ 119.743,40	R\$ 119.743,40	01/03/2015	R\$ 119.743,40	R\$ 0,00	R\$ 0,00
85	04/03/2015	2	PROCESSO 00713003420075020442	Sentença de Liquidação	AMSTENDAM GONZAGA DE SOUZA	R\$ 119.743,40	R\$ 119.743,40	01/03/2015	R\$ 119.743,40	R\$ 0,00	R\$ 0,00
86	12/03/2015	3	PROCESSO 00008089420125020443	Sentença de Liquidação	DALTON MENDES PEREIRA	R\$ 63.587,65	R\$ 63.587,65	26/02/2015	R\$ 63.587,65	R\$ 0,00	R\$ 0,00