

Ogmo
Órgão Gestor de Mão de Obra

Trabalho técnico de Perícia Judicial alicerçado nas Resoluções do Conselho Federal de Contabilidade nº 858 de 21/10/1999, nº 971 de 06/04/2000 e suas Normas NBCT13 e NBCT2,

[Mês 02.2017]

10643

EXCELENTÍSSIMA SENHORA JUÍZA FEDERAL DO TRABALHO DO JUÍZO AUXILIAR EM EXECUÇÕES DO TRIBUNAL REGIONAL DO TRABALHO DA 2ª REGIÃO.

Referência: Juízo auxiliar em execução.


Processo nº 50088.2010.000.02.00-0

Requerente: Juízo *ex officio*

Requerido: OGMO – Órgão Gestor de Mão-de-obra

ALEXANDRE URIEL ORTEGA DUARTE,

Perito Judicial alicerçado nas Resoluções do Conselho Federal de Contabilidade nº 858 de 21/10/1999, nº 971 de 06/04/2000 e suas Normas NBCT13 e NBCT2, nomeado e devidamente compromissado nos autos do processo em epígrafe, uma vez concluído o trabalho técnico que lhe fora delegado, vem respeitosamente a Vossa Excelência solicitar a juntada do presente, nos termos que segue:



Alexandre Uriel Ortega Duarte

Índice

1. Folha de Pagamento
2. DRE
3. Contribuições Operacionais e Mensais
4. Processos Judiciais
5. Conclusão

Anexos

1. Folha de Pagamento;
2. DRE e Fluxo de Caixa;
3. Composição analítica dos processos judiciais;
4. Contribuições Operacionais e Mensais;

1. Folha de Pagamento

Neste mês o Ogmó apresentou colaboradorés diretos, registrados em carteira, divididos em 16 departamentos, perfazendo um total bruto de despesa no valor de R\$ 610.965,11, Seus colaboradores são contratados em regime CLT (Consolidação das Leis Trabalhistas) com salários fixos e pré-acordados pela categoria sindical, melhor demonstrado nos quadros abaixo.

Despesas com a folha de pagamento	
janeiro	fevereiro
588.232,92	610.965,11

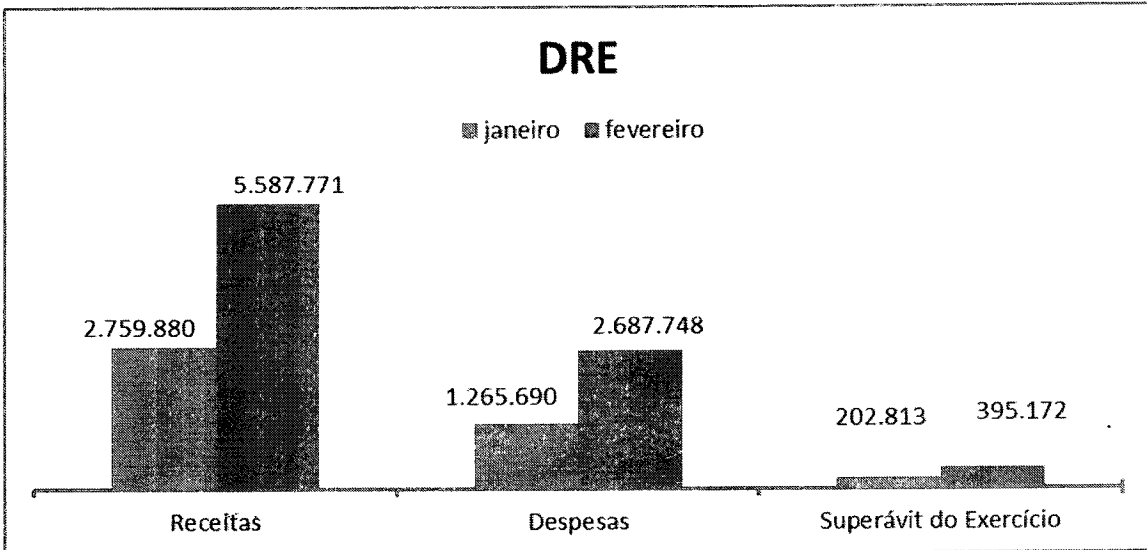


2. DRE

As Despesas deste mês ficaram em R\$ 2.687.748. Já as Receitas atingiram o valor de R\$ 5.587.771, no mesmo período. Com isso, o resultado acumulado do período apresentou um superávit de R\$ 395.172, melhor demonstrado no quadro abaixo.

DRE	janeiro	fevereiro	Varição %
Receitas	2.759.880	5.587.771	102,46%
Despesas	1.265.690	2.687.748	112,35%
Superávit do Exercício	202.813	395.172	94,85%

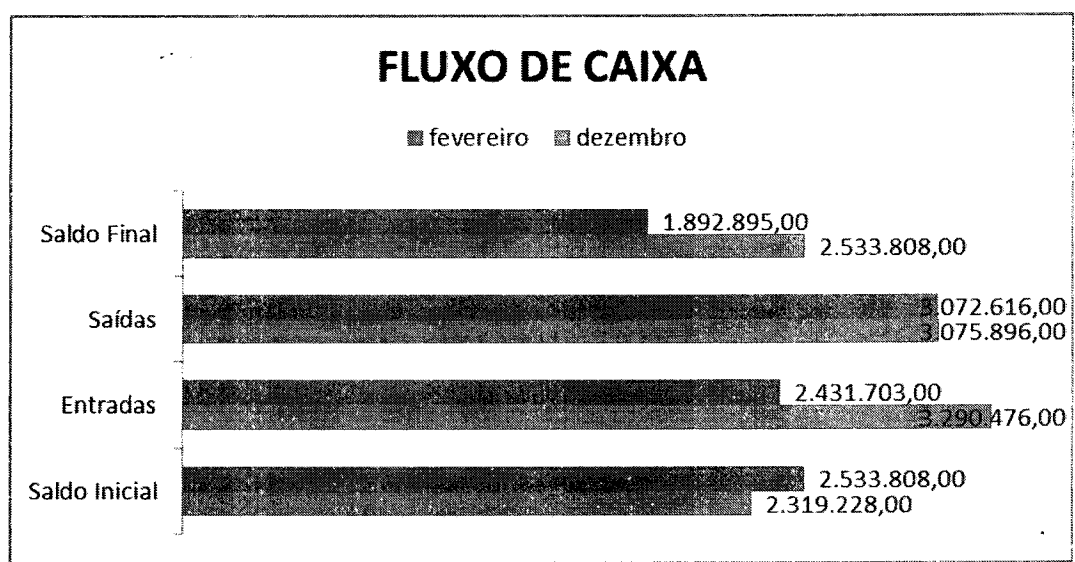
Graficamente representado por:



3. Fluxo de Caixa

As entradas de caixa somaram R\$ 2.431.703,00, enquanto as saídas foram de R\$ 3.072.616,00. Com isso o fluxo de caixa encerrou o mês com o saldo final de R\$ 1.892.895,00, melhor demonstrado no quadro abaixo.

Fluxo de Caixa	dezembro	fevereiro	Variação %
Saldo Inicial	2.319.228,00	2.533.808,00	9,25%
Entradas	3.290.476,00	2.431.703,00	-26,10%
Saídas	3.075.896,00	3.072.616,00	-0,11%
Saldo Final	2.533.808,00	1.892.895,00	-25,29%



4. Contribuições Operacionais e Mensais

A lista de pagamentos efetuados pelos operadores portuários, referente às contribuições mensais pagas a título de associativismo junto ao OGMO, sendo utilizadas sobre a prestação de serviços de mão obra dos TPA's (Trabalhadores Portuários Avulsos), apresentou o valor de R\$

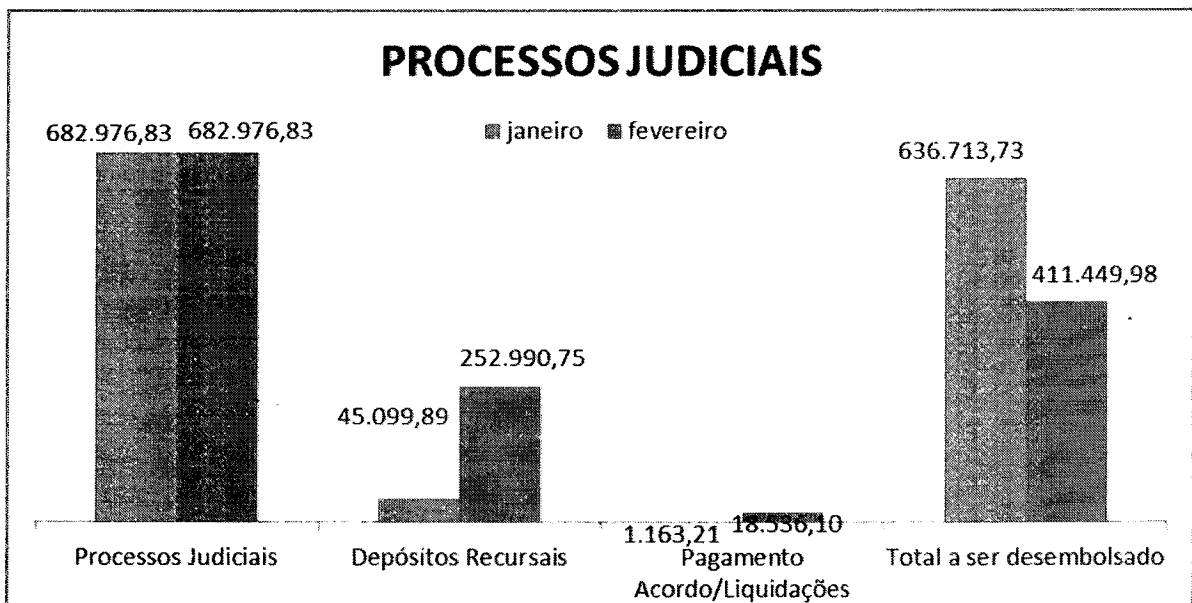
2.451.510,51.. Vale lembrar que, o valor dessa mensalidade está atualmente fixado em R\$ 3.753,00 por operador.

5. Processos Judiciais

Este Respeitável Juízo, determinou a intimação solicitando a transferência imediata do saldo de uma conta de fundo de investimento, no valor de R\$ 682.976,83 mensais, que será utilizado para a amortização do saldo devedor dos processos trabalhistas, contudo, ficou ressalvado que desta quantia poderiam ser descontados os valores utilizados para depósitos recursais, acordos/liquidações e respectivas despesas referentes à custas judiciais de processos que já estão em curso, sendo o saldo remanescente utilizado para os depósitos à Central de Execuções, conforme quadro abaixo.

Processos Judiciais	janeiro	fevereiro	Variação %
Processos Judiciais	682.976,83	682.976,83	0,00%
Depósitos Recursais	45.099,89	252.990,75	-66,39%
Pagamento Acordo/Liquidações	1.163,21	18.536,10	18,62%
Total a ser desembolsado	636.713,73	411.449,98	16,23%

Graficamente representado por:



6. Conclusão

Seguimos com nossas diligências à periciada para que possamos constatar e juntar nosso parecer segundo fora determinado por Vossa Excelência acerca do que nos


fora delegado, após detectarmos a necessidade de confronto de informações e comprovantes junto à gestão administrativa do OGMO, a fim de fazermos valer suas determinações acerca de cumprimentos na íntegra à luz da Lei 8.630/93.

Em relação aos Processos Judiciais, fora designado à data de 25 de cada mês para que o OGMO realize os depósitos judiciais destinados ao pagamento e/ou garantia dos processos em fase de execução perante as Varas Federais do Trabalho de Santos, em atendimento a Portaria CP/CR 01/2009.

Ressalte-se que, a análise se deu a partir do total de valores arrecadados, e, descontadas as importâncias referente ao seu custeio, pessoal e investimentos. O saldo representa a real capacidade de honrar os compromissos em depósito para a Central de Penhoras.

Em resumo, constatamos a compatibilidade do OGMO frente às ações trabalhistas. Sendo o que tínhamos a relatar, agradecemos à confiança depositada e esperamos ter contribuído para o alcance dos objetivos relacionados ao processo.

São Paulo, 01 de março de 2017.



Alexandre Uriel Ortega Duarte

ANEXOS



1. FOLHA DE PAGAMENTO



2. DRE E FLUXO DE CAIXA



Demonstração do Resultado do Exercício 2016
Acumulado até Fevereiro / 2017
(Valores em reais - R\$)

RECEITAS OPERACIONAIS	
Contribuição Associativa	401.571
Contribuição operacional	3.142.105
Contribuição operacional Extraordinária	1.715.354
Receitas financeiras	149.244
Outras receitas operacionais	177.362
Total	5.587.771
DESPESAS OPERACIONAIS	
Com pessoal	2.060.515
Despesas Administrativas:	
Provisões	9.240
Despesas Gerais e ADM	372.696
Manutenção do Escritório / Imóveis Terceiros	88.437
Despesas Com Comunicação	81.714
Despesas Com Informática	187.579
Despesas Com Veículos	17.606
Despesas Com TPA	1.011.733
Despesas Com Processos Judiciais	918.743
Total das Despesas Administrativas	2.687.748
Financeiras	118.963
Depreciações/amortizações	112.665
Outras despesas operacionais	212.708
Total	5.192.599
SUPERÁVIT / (DÉFICIT) DO EXERCÍCIO	395.172

10.653



EVOLUÇÃO DO NÃO CIRCULANTE - FEVEREIRO/2017

OGMO - SANTOS

10.654

HISTÓRICO	SALDO INICIAL JANEIRO/2017	ADIÇÕES	BAIXAS	TRANSFERÊNCIAS	SALDO FINAL FEVEREIRO/2017
Móveis e Utensílios	430.443,99	620,00	(338,50)	-	430.725,49
Equipamento Informática	1.967.750,84	4.281,00	-	-	1.972.031,84
Desenvolvimento de Software	1.039.152,79	-	-	-	1.039.152,79
Imóveis	2.018.665,80	-	-	-	2.018.665,80
Imobilizado em Andamento		42.000,00	-	-	42.000,00
Equipamentos	502.863,01	1.876,99	(933,32)	-	503.806,68
IMOBILIZADO	5.958.876,43	48.777,99	(1.271,82)	-	6.006.382,60
Móveis e Utensílios	(308.724,08)	(3.661,34)	158,39	-	(312.227,03)
Equipamento Informática	(1.786.605,75)	(4.850,71)	-	-	(1.791.456,46)
Desenvolvimento de Software	(1.039.152,79)	-	-	-	(1.039.152,79)
Imóveis	(1.056.000,36)	(9.339,92)	-	-	(1.065.340,28)
Equipamentos	(381.437,12)	(1.959,10)	933,32	-	(382.462,90)
(-) DEPRECIÇÃO ACUMULADA	(4.571.920,10)	(19.811,07)	1.091,71	-	(4.590.639,46)
RESIDUAL IMOBILIZADO	1.386.956,33	28.966,92	(180,11)	-	1.415.743,14
Cessão de Uso Software	2.260.647,10	-	-	-	2.260.647,10
INTANGÍVEL	2.260.647,10	-	-	-	2.260.647,10
Cessão de Uso Software	(1.624.257,42)	(36.085,79)	-	-	(1.660.343,21)
(-) AMORTIZAÇÃO ACUMULADA	(1.624.257,42)	(36.085,79)	-	-	(1.660.343,21)
RESIDUAL INTANGÍVEL	636.389,68	(36.085,79)	-	-	600.303,89
TOTAL GERAL	2.023.346,01	(7.118,87)	(180,11)	-	2.016.047,03



Balancete Contábil
Fevereiro / 2017
(Valores em reais - R\$)

ATIVO		PASSIVO E PATRIMÔNIO SOCIAL	
CIRCULANTE		CIRCULANTE	
Caixa e equivalentes de caixa	1.888.329	Fornecedores	2.274.413
Operações de arrecadação - repasses bancos	6.672.542	Operações de repasse	16.169.122
Repasses a receber de operadores portuários	5.007.789	Provisão para férias, 13º salário e encargos	1.119.379
Contribuições a receber dos operadores	568.563	Obrigações previdenciárias	355.774
Outras contas a receber	817.219	Obrigações com terceiros	905.164
		Projeto escala/fidelização a apropriar	653.120
Total do ativo circulante	14.954.444	Total do passivo circulante	21.476.972
NÃO CIRCULANTE		NÃO CIRCULANTE	
Realizável a longo prazo:		Exigível a longo prazo:	
Aplicação Financeira Vinculada	725.490	Provisões / Contingências	21.553.042
Outras contas a receber	2.417.534	Valor a Ressarcir	2.269.271
Depósitos judiciais/Vara Única	36.573.564		
Bloqueios	4.677.237		
Imobilizado	1.415.743		
Ativo intangível	600.304		
Total do ativo não circulante	46.409.872	Total do passivo não circulante	23.822.313
TOTAL DO ATIVO	61.364.316	PATRIMÔNIO SOCIAL	
		Superávit acumulado de exercícios anteriores	15.669.859
		Superávit/ (Déficit) acumulado do período	395.172
		Total do patrimônio social	16.065.031
		TOTAL DO PASSIVO E PATRIMÔNIO SOCIAL	61.364.316

10.655
○



3. COMPOSIÇÃO ANALÍTICA DOS PROCESSOS JUDICIAIS

COMPOSIÇÃO ANALÍTICA DOS PROCESSOS JUDICIAIS

Competência: FEVEREIRO 2017

DATA	DEPÓSITO RECURSAL	BLOQUEIOS	ACORDOS / LIQUIDAÇÕES	TOTAL	Nº DO PROCESSO	Nº PROCESSO COMPLETO	VARA	RECLAMANTE
01/02/2017	8.959,63	-	-	8.959,63	1001319/2016	10013196820165020446	6ª VT Santos	Benedito Dontalish.
01/02/2017	8.959,63	-	-	8.959,63	1000187/2016	10001878520165020442	6ª VT Santos	João Carlos Gomes.
01/02/2017	8.959,63	-	-	8.959,63	1001067/2016	10010678020165020441	1ª VT Santos	Eurico Palmeira Filho.
03/02/2017	8.959,63	-	-	8.959,63	0000436/2015	00004368120155020444	4ª VT Santos	Jorge de Sá Cruzeiro.
03/02/2017	8.959,63	-	-	8.959,63	1001068/2016	10010686520165020441	5ª VT Santos	Eurico Palmeira Filho.
06/02/2017	10.000,00	-	-	10.000,00	1000065/2015	10000650320155020444	6ª VT Santos	Flavio Mariano Filho.
07/02/2017	8.959,63	-	-	8.959,63	0001592/2013	00015926920135020446	6ª VT Santos	Fabiano Zanella Cosentino.
10/02/2017	7.000,00	-	-	7.000,00	1000981/2016	10009810620165020443	3ª VT Santos	Pedro Pereira.
10/02/2017	8.959,63	-	-	8.959,63	1001022/2016	10010227620165020441	1ª VT Santos	Adelino dos Ramos.
10/02/2017	8.959,63	-	-	8.959,63	0002146/2012	00021465320125020441	1ª VT Santos	Willian Antonio Ferreira.
10/02/2017	17.919,26	-	-	17.919,26	1000206/2015	10002061320155020447	7ª VT Santos	Sérgio Antônio Rosa Gomes.
13/02/2017	8.959,63	-	-	8.959,63	0001433/2015	00014337320155020441	1ª VT Santos	José Tadeu Rodrigues dos Santos.
13/02/2017	8.959,63	-	-	8.959,63	0001316/2007	01316004420075020447	7ª VT Santos	Flávio Tadeu de Oliveira.
14/02/2017	8.959,63	-	-	8.959,63	0001411/2015	00014110320155020445	5ª VT Santos	Almir Silva.
14/02/2017	17.919,26	-	-	17.919,26	0001730/2011	00017300720115020446	6ª VT Santos	Nelson Luiz Correa.
15/02/2017	17.919,26	-	-	17.919,26	0001874/2008	01874004120085020441	1ª VT Santos	Jobismar Luiz da Silva.
15/02/2017	8.959,63	-	-	8.959,63	0001411/2015	00014110320155020445	5ª VT Santos	Almir Silva.
16/02/2017	17.919,26	-	-	17.919,26	0001250/2009	01250004220095020445	5ª VT Santos	Sandro Dionísio Cavalcanti.
21/02/2017	8.959,63	-	-	8.959,63	0000795/2015	00007952820155020445	5ª VT Santos	José Dos Santos.
22/02/2017	8.959,63	-	-	8.959,63	0000883/2015	0000883720155020443	3ª VT Santos	José Roberto Emiliano.
23/02/2017	12.000,00	-	-	12.000,00	0001122/2009	01122009120095020441	1ª VT Santos	Ademir Marcelino de Oliveira.
23/02/2017	8.959,63	-	-	8.959,63	0001979/2014	00019795920145020443	3ª VT Santos	Edliso da Cunha Cruz.
24/02/2017	17.919,26	-	-	17.919,26	0001842/2015	00018427420155020444	4ª VT Santos	Hello Romeu Soares.
03/02/2017	-	-	466,41	466,41	0002221/2013	000221582013020441	1ª VT Santos	Marco Antônio da Silva Seabra.
14/02/2017	-	-	2.325,57	2.325,57	0000598/2011	00005982720115020441	1ª VT Santos	Ariones Tenório.
21/02/2017	-	-	7.927,01	7.927,01	0000303/2013	00003030420135020446	6ª VT Santos	Marcos Antônio Munhoz.
22/02/2017	-	-	3.783,27	3.783,27	0001316/2012	00013167520125020445	5ª VT Santos	Elaine Cristina Gonçalves.
24/02/2017	-	-	1.586,51	1.586,51	0001218/2012	00012189020125020445	6ª VT Santos	José Augusto Gonçalves da Silva.
24/02/2017	-	-	2.447,33	2.447,33	0000155/2004	000155002920045020441	1ª VT Santos	Josenilton Santana.
TOTAL	252.990,75	-	18.536,10	271.526,85				

TOTAL DOS DEPÓSITOS RECURSAIS E ACORDOS/BLOQUEIOS/LIQUIDAÇÕES 271.526,85

10.657

10.658



**Demonstrativo das Contribuições
Exercício 2017**

R
e
a
l
i
z
a
d
o

Verbas de Custeio				
Competência	Contribuição Associativa	Contribuição Operacional (9,50%)	Tarifa de Pagamentos por Homem (R\$ 5,90)	Total Verbas de Custeio
jan-17	202.662	1.298.703	256.775	1.758.140
fev-17	198.909	1.329.716	256.911	1.785.536
mar-17				-
abr-17				-
mai-17				-
jun-17				-
jul-17				-
ago-17				-
set-17				-
out-17				-
nov-17				-
dez-17				-
Subtotal	401.571	2.628.419	513.687	3.543.676

R
e
a
l
i
z
a
d
o

Competência	Recolhimento Mensal ao Plano de Penhora Unificada	Depósito Recursal	Pagamentos Acordos/Liquidações/Bloqueios	Depósito Mensal Vara Execução Única	Estimativa de recolhimento c/Base em 30% da verbas de custeio
jan-17	682.977	45.100	1.163	636.714	527.442
fev-17	682.977	252.991	18.536	411.450	535.661
mar-17					-
abr-17					-
mai-17					-
jun-17					-
jul-17					-
ago-17					-
set-17					-
out-17					-
nov-17					-
dez-17					-
Subtotal	1.365.954	298.091	19.699	1.048.164	1.063.103

Média Mensal	682.977	149.045	9.850	524.082	531.551
% frente as verbas de custeio	38,5%	8,4%	0,6%	29,6%	30,0%

4. CONTRIBUIÇÕES OPERACIONAIS E MENSASIS

10.660



Relação Discriminada dos Operadores Logísticos - Fevereiro 2017

Razão Social	Código OGMO
ADM DO BRASIL LTDA	315
AGENCIA MARITIMA ORION LTDA	342
ALL SHIPS LOGÍSTICA E OPER. PORTUÁRIAS LTDA	375
ALPHAMAR AGÊNCIA MARÍTIMA LTDA	334
BRASIL TERMINAL PORTUÁRIO S/A	378
BUNGE ALIMENTOS S.A.	388
CARAMURU ALIMENTOS LTDA	301
CITROSUCO S/A AGROINDÚSTRIA	272
COMPANHIA AUXILIAR DE ARMAZENS GERAIS	295
COMPANHIA BANDEIRANTES DE ARMAZENS GERAIS	310
CONCAIS S.A	367
CONCÓRDIA LOGISTICA S.A.	391
CONE SUL AGÊNCIA DE NAVEGAÇÃO S/C LTDA	187
CONPORT AFRETAMENTOS MARÍTIMOS O K. LTDA	153
DEICMAR S.A.	213
ECOPORTO SANTOS S.A.	279
ELEVAÇÕES PORTUÁRIAS	393
FIBRIA TERMINAIS PORTUÁRIOS S/A (VCP)	371
FJM OPERAÇÕES PORTUÁRIAS LTDA	331
GB TERMINAIS BRASIL LTDA	358
ITAMARATY LOGISTICA LTDA	344
LIBRA T-33	361
LIBRA TERMINAIS S/A	282
LIBRA TERMINAL 35 S/A	276
LOCALFRIO S.A. ARMAZENS GERAIS FRIGORÍFICOS	230
LOUIS DREYFUS COMMODITIES BRASIL S/A	290
MARIMEX DESP. TRANSPORTES E SERVIÇOS LTDA	235
MOINHO PACÍFICO INDÚSTRIA E COMÉRCIO LTDA	321
NST - TERMINAIS E LOGÍSTICA S/A	368
PEROLA S/A	357
PORTO MULTIMODAL LTDA	387
PROJECT CARGO OPERAÇÕES PORTUÁRIAS LTDA	360
PROPORTO BRASIL LTDA.	392
RELIANCE AGENC. E SERVIÇOS PORTUÁRIOS LTDA	299

10.6607



Relação Discriminada dos Operadores Logísticos - Fevereiro 2017

Razão Social	Código OGMO
RISHIS EMPREENDIMENTOS E PARTICIPAÇÕES	390
RODRIMAR S.A AGENTE E COMISSARIA	90
RODRIMAR S.A TRANSP. EQUIP.IND. E ARM.GERAIS	242
RUMO LOGÍSTICA OPERADORA MULTIMODAL S.A.	259
S. A. MARÍTIMA EUROBRAS AGENTE E COMISSÁRIA	53
S. M. OPERADOR PORTUÁRIO LTDA	297
SANTOS-BRASIL PARTICIPAÇÕES S/A	374
SCH-SAFE CAR HANDLING SERV. PORTUÁRIOS LTDA	335
SUCOCITRICO CUTRALE LTDA	327
TEG - TERMINAL EXPORTADOR DO GUARUJÁ LTDA	363
TERMAG - TERMINAL MARÍTIMO DO GUARUJÁ S.A	345
TERMARES TERMINAIS MARIT. ESPECIALIZADOS	171
TERMINAL 12 A S.A	376
TERMINAL DE VEÍCULOS DE SANTOS S.A	370
TERMINAL EXP. AÇÚCAR GUARUJÁ - TEAG / CARGILL	359
TERMINAL MARÍTIMO DO VALONGO S/A	369
TGG-TERMINAL DE GRANÉIS DO GUARUJÁ S.A	343
T-GRÃO CARGO TERMINAL DE GRANÉIS S/A	298
TRANSBRASA-TRANSITÁRIA BRASILEIRA LTDA	266
TRANSCHEM AGENCIA MARIT. LTDA	22
Total	54
Exclusão	
RUMO LOGÍSTICA OPERADORA MULTIMODAL S.A.	259
Total de exclusão no mês:	1
Total de Operadores no mês	53
Valor da Contribuição Mensal por Operador	R\$ 3.753
Saldo Apurado das Contribuições referente ao mês	198.909

OPERADOR	MMO	Qtde Pagtos	Contr. Op.	Op. Ext.	Tarifa Op.	Total Contribuição
ADM DO BRASIL	573.234,03	2.051	54.457,00	34.394,13	12.100,90	100.952,03
ALL SHIPS	776.510,55	2.187	73.768,50	46.592,78	12.903,30	133.264,58
ALPHAMAR	219.322,33	827	20.835,99	13.159,53	4.879,30	38.874,82
BTP	1.160.944,76	3.498	110.291,82	69.658,88	20.638,20	200.588,90
BUNGE	881.317,41	3.032	83.724,34	52.880,01	17.888,80	154.493,15
CARAMURU	124.307,37	429	11.808,99	7.458,49	2.531,10	21.798,58
CIA. AUXILIAR	315.420,59	770	29.964,95	18.925,81	4.543,00	53.433,76
CONE SUL	8.934,87	59	848,77	536,16	348,10	1.733,03
CONLOG	370.484,77	914	35.196,37	22.229,57	5.392,60	62.818,54
CONPORT	331.191,56	808	31.463,35	19.871,97	4.767,20	56.102,52
DEICMAR S.A. SABOÓ	745.157,62	2.252	70.789,72	44.711,33	13.286,80	128.787,85
ECOPORTO	48.868,10	264	4.642,25	2.932,01	1.529,00	9.103,26
ELEVAÇÕES PORTUÁRIAS	336.750,32	1.227	31.990,41	20.205,59	7.239,30	59.435,30
EMBRAPORT	493.205,97	1.318	93.709,04	83.550,50	15.552,40	192.811,94
EUROBRAS	2.827,67	19	268,61	169,62	112,10	550,33
FJM OP.PORT	220.003,68	933	20.900,47	13.200,54	5.504,70	39.605,71
GB TERMINAIS	516.307,96	1.775	49.049,00	30.979,51	10.472,50	90.501,01
ITAMARATY LOG	52.908,72	254	5.026,32	3.174,60	1.498,60	9.699,52
LIBRA 35	440.052,35	1.044	41.805,30	26.402,76	6.159,60	74.367,66
LIBRA T-33	7.819,52	35	742,92	469,04	206,50	1.418,46
LOUIS DREYFUS	330.017,27	1.447	31.351,36	19.801,17	8.537,30	59.689,83
MARITIMA GRANEL	13.820,96	81	2.626,04	2.341,01	955,80	5.922,85
ORION	32.747,17	154	3.110,88	1.965,05	908,60	5.984,53
PROJECT CARGO	167.399,92	1.015	15.903,03	10.045,27	5.988,50	31.936,80
PROPORTO	103.644,03	310	9.846,10	6.218,94	1.829,00	17.894,04
RELIANCE	201.296,95	1.034	19.122,86	12.078,30	6.100,60	37.301,76
RISHIS	58.764,70	291	5.582,30	3.525,97	1.716,90	10.825,17
RODRIMAR TR	1.665.809,87	4.903	158.247,20	99.947,20	28.881,42	287.075,82
SANTOS-BRASIL PART	1.455.240,04	4.129	138.247,90	87.313,90	24.361,10	249.922,90
SCH - SAFE CAR	27.789,15	91	2.639,94	1.667,52	536,90	4.844,36
SM	444.928,96	957	42.268,22	26.695,69	5.646,30	74.610,21
TEAG - ESQUERDA	78.778,37	233	7.483,97	4.726,74	1.374,70	13.585,41
TEG	190.470,85	376	18.094,81	11.428,26	2.218,40	31.741,47
TERMAG	37.124,48	183	3.526,69	2.227,75	1.079,70	6.834,14
TERMINAL 12A	115.804,68	305	11.001,38	6.948,06	1.799,50	19.748,94
TERMINAL 39	492.678,60	1.543	46.804,60	29.560,45	9.103,70	85.468,75
TGG	198.265,56	682	18.834,98	11.895,95	4.023,80	34.754,73
T-GRAO	249.891,31	728	23.739,33	14.993,32	4.295,20	43.027,85
Total Geral	13.490.043,02	42.158	1.329.715,71	864.883,38	256.911,42	2.451.510,51