



Capital Consultoria
Administradora Judicial
GRUPO CAPITAL


JUÍZO AUXILIAR EM EXECUÇÃO

15 MAI 2014

PROT. _____



Flávio Vilas Boas Monte
Técnico Judiciário
Matrícula: 149314



Ogmo
Órgão Gestor de Mão de Obra

Trabalho técnico de Perícia Judicial alicerçado nas Resoluções do Conselho Federal de Contabilidade nº 858 de 21/10/1999, nº 971 de 06/04/2000 e suas Normas NBCT13 e NBCP2,

[Mês 01/2014]

São Paulo / SP: Rua Sílvia, 110, Cj 52
Curitiba / PR: Rua Cleto da Silva, 1367, Hauer
Florianópolis / SC: Avenida Des. Vitor Lima, 260, Sl. 908
Brasília / DF: SRTVS. QD. 701 Conjunto E, Bloco 1, Sl. 209

Página 1 de 15
Grupo Capital
Tel.: 11 3882-0538
www.viacapital.com.br

Porto Alegre / RS: Av. Padre Cacique, 320 - térreo – Bloco A
Belo Horizonte / MG: Av. do Contorno, 6413, 2ªAndar
Vitória / ES: Rua Prof. Almeida Cousin, 125, Sl.1604



EXCELENTÍSSIMA SENHORA JUÍZA FEDERAL DO TRABALHO, DRA. CAROLINA MENINO RIBEIRO DA LUZ PACÍFICO, JUÍZO AUXILIAR EM EXECUÇÕES, DO TRIBUNAL REGIONAL DO TRABALHO DA 2ª REGIÃO.

Referência: Juízo auxiliar em execução.
Processo nº 50088.2010.000.02.00-0
Requerente: Juízo *ex officio*
Requerido: OGMO – Órgão Gestor de Mão-de-obra

ALEXANDRE URIEL ORTEGA DUARTE,

Perito Judicial alicerçado nas Resoluções do Conselho Federal de Contabilidade nº 858 de 21/10/1999, nº 971 de 06/04/2000 e suas Normas NBCT13 e NBCP2, nomeado e devidamente compromissado nos autos do processo em epígrafe, acompanhado do seu preposto e assistente de perícia DR. LUIS CLÁUDIO MONTORO MENDES, uma vez concluído o trabalho técnico que lhe fora delegado, vem respeitosamente a Vossa Excelência solicitar a juntada do presente:



Índice

1. Folha de Pagamento
2. DRE
3. Fluxo de Caixa
4. Contribuições Operacionais e Mensais
5. Processos Judiciais
6. Ordem Cronológica
7. Conclusão

Anexos

1. Folha de Pagamento;
2. DRE e Fluxo de Caixa;
3. Composição analítica dos processos judiciais;
4. Contribuições Operacionais e Mensais;
5. Ordem Cronológica;

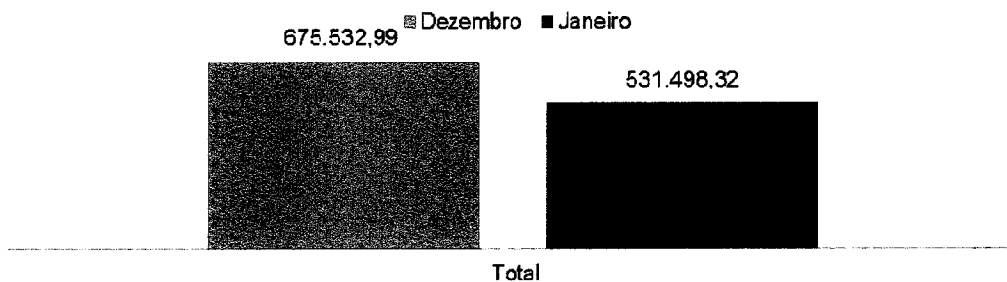


1. Folha de Pagamento

No mês de Janeiro de 2014 o Ogmo apresentou um total de 156 colaboradores diretos, registrados em carteira, divididos em 16 departamentos, perfazendo um total bruto de despesa no valor de R\$ 531.498,32 o que representa uma queda de 21,32% em relação ao mês anterior. Seus colaboradores são contratados em regime CLT (Consolidação das Leis Trabalhistas) com salários fixos e pré-acordados pela categoria sindical.

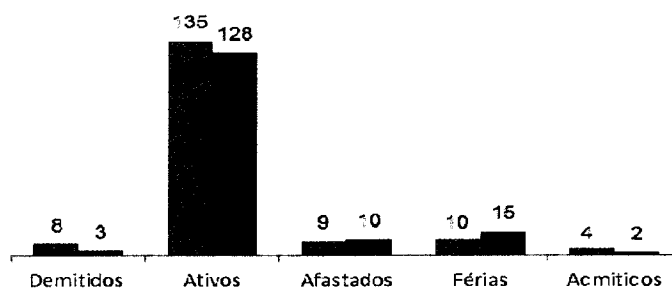
Despesas com a folha de pagamento	
Dezembro	Janeiro
675.532,99	531.498,32

Folha de Pagamento



Funcionários	Demitidos	Ativos	Afastados	Férias	Admitidos	Total
Dezembro	8	135	9	10	4	162
Janeiro	3	128	10	15	2	156

Funcionários





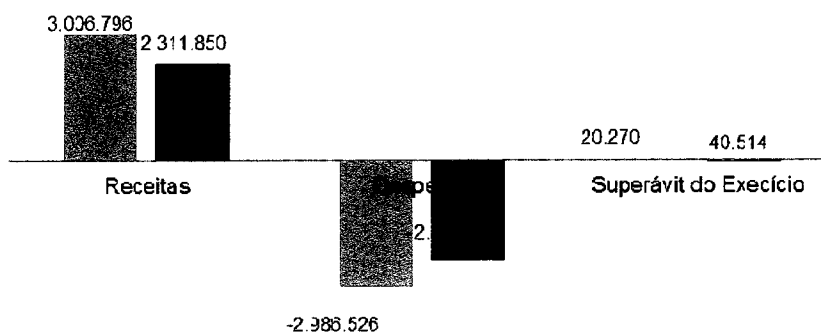
2. DRE

As Despesas de janeiro de 2014 ficaram em R\$ 2.352.364 Já as Receitas atingiram o valor de R\$ 2.311.850, no mesmo período. Com isso, o resultado acumulado do período apresentou um déficit de R\$ 40.514.

	Dezembro	Janeiro	Varição %
Receitas	3.006.796	2.311.850	-23,11%
Despesas	- 2.986.526	- 2.352.364	-21,23%
Superávit do Exercício	20.270	- 40.514	-299,87%

DRE

■ Dezembro ■ Janeiro




3. Fluxo de caixa

As entradas de caixa somaram R\$ 2.200.358 enquanto as saídas foram de R\$ 2.780.468 em janeiro de 2014. Com isso o fluxo de caixa encerrou o mês com o saldo final de R\$ 4.581.128.

	Dezembro	Janeiro	Varição %
Saldo Inicial	5.662.483	5.161.238	-8,85%
Entradas	2.896.193	2.200.358	-24,03%
Saídas	3.357.438	2.780.468	-17,18%
Saldo Final	5.161.238	4.581.128	-11,24%



Fluxo de Caixa



4. Contribuições Operacionais e Mensais


A lista de pagamentos efetuados pelos operadores portuários, referente às contribuições mensais pagas a título de associativismo junto ao OGMO, sendo utilizadas sobre a prestação de serviços de mão obra dos TPA's (Trabalhadores Portuários Avulsos), apresentou o valor de R\$ 195.676,00 em janeiro de 2014. Vale lembrar que, o valor dessa mensalidade está atualmente fixado em R\$ 2.756,00 por operador.

As Contribuições Operacionais MMO e Contribuições Operacionais sobre Pagamentos somaram o valor de R\$ 1.184.561,00 e R\$ 238.224,52 respectivamente. Outra fonte de renda do Ogmo são as Contribuições Extraordinárias MMO que renderam no mesmo mês R\$ 181.793,18, conforme demonstrado no quadro abaixo.

Contribuições Operacionais e Mensais	Dezembro	Janeiro	Varição %
Contribuição Mensal	195.676,00	195.676,00	0,00%
Contr. Operacionais. MMO	1.548.501,66	1.184.561,00	-23,50%
Contr. Operacionais Sobre Pagamentos	302.801,23	238.224,52	-21,33%
Contr. Extraordinários. MMO	709.349,08	181.793,18	-74,37%



Contribuições Operacionais e Mensais



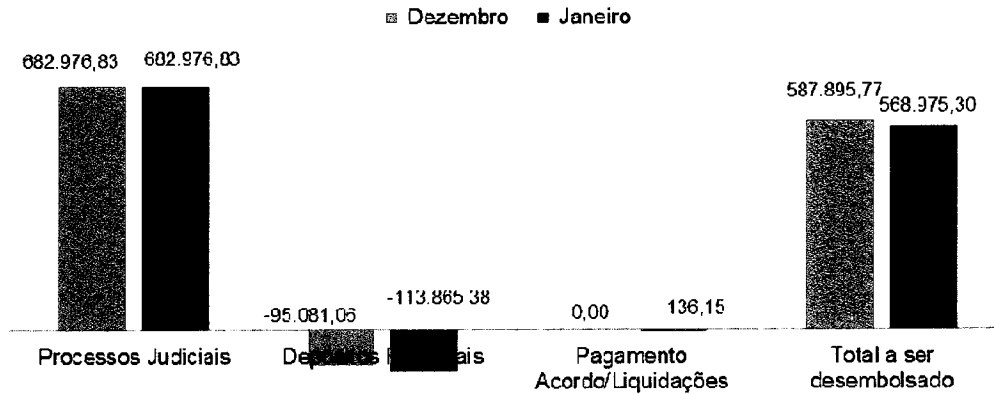
5. Processos Judiciais

A MM. Juíza Federal do Trabalho, Dra. Olga V. Fortes, determinou a intimação solicitando a transferência imediata do saldo de uma conta de fundo de investimento, no valor de R\$ 682.976,83 mensais, que será utilizado para a amortização do saldo devedor dos processos trabalhistas, contudo, ficou ressalvado que desta quantia poderiam ser descontados os valores utilizados para depósitos recursais, acordos/liquidações e respectivas despesas referentes à custas judiciais de processos que já estão em curso, sendo o saldo remanescente utilizado para os depósitos à Central de Execuções.

Processos Judiciais	Dezembro	Janeiro	Variação %
Processos Judiciais	682.976,83	682.976,83	0,00%
Depósitos Recursais	-95.081,06	-113.865,38	19,76%
Pagamento Acordo/Liquidações	0,00	-136,15	-100,00%
Total a ser desembolsado	587.895,77	568.975,30	-3,22%



Processos judiciais



6. Ordem Cronológica

A ordem cronológica é elaborada com base nas intimações/citações recebidas pelo Ogmo a fim de saldar dívidas trabalhistas. Deste modo, os processos judiciais são inseridos na relação conforme a data de recebimento da comunicação de sua existência, sendo certo que a sentença de liquidação é inserida na ordem pela data de publicação no DJE – Diário da Justiça Eletrônico enquanto que o mandado é inserido pela data do comunicado pelo Oficial de Justiça na sede do Ogmo.

Devido às dúvidas com relação ao despacho proferido pelo Dr. Fábio Augusto Branda que fixou algumas regras na ordem cronológica dos pagamentos, o Ogmo não efetuou nenhuma alteração, incluindo apenas os novos processos.



7. Conclusão

Seguimos com nossas diligências à periciada para que possamos constatar e juntar nosso parecer segundo fora determinado por Vossa Excelência acerca do que nos fora delegado, após detectarmos a necessidade de confronto de informações e comprovantes junto à gestão administrativa do OGMO, a fim de fazermos valer suas determinações acerca de cumprimentos na íntegra à luz da Lei 8.630/93.

Em relação aos Processos Judiciais, fora designado à data de 25 de cada mês para que o OGMO realize os depósitos judiciais destinados ao pagamento e/ou garantia dos processos em fase de execução perante as Varas Federais do Trabalho de Santos, em atendimento a Portaria CP/CR 01/2009.

Ressalte-se que, a análise se deu a partir do total de valores arrecadados, e, descontadas as importâncias referente ao seu custeio, pessoal e investimentos. O saldo representa a real capacidade de honrar os compromissos em depósito para a Central de Penhoras.

Em resumo, constatamos a compatibilidade do OGMO frente às ações trabalhistas.

Sendo o que tínhamos a relatar, agradecemos à confiança depositada e esperamos ter contribuído para o alcance dos objetivos relacionados ao processo.


São Paulo, 30 de abril de 2014.


ALEXANDRE URIEL ORTEGA DUARTE


LUIS CLÁUDIO MONTORO MENDES




ANEXOS





1. FOLHA DE PAGAMENTO





Empresa: ORGAO G. M.O.TRAB. POR.PORTO ORG.SANTOS

P R O V E N T O S			D E S C O N T O S			B A S E S		
COD DESCRICAO	REF.	VALOR PCI	COD DESCRICAO	REF.	VALOR PCI	COD DESCRICAO	VALOR	
101 SALARIO	3872.00	407.826,53 00	401 I.N.S.S.	1391.00	37.900,11 00	702 FGTS MULTA 40%	5.612,77	
110 ADIC. NOTURNO	1057.60	4.250,62 00	402 INSS DO 13\$ SA	24.00	55,48 00	703 DED.P/ DEPEND.	23.362,30	
120 ABONO PECUNIAR	10.00	1.495,50 00	404 LIQ. PAGO FERI	0.00	41.324,46 00	707 BASE DO I.R. F	46.533,18	
121 1/3 CONSTIT.(F	409.00	13.172,70 00	405 I.R.	1080.00	35.655,42 00	711 BASE IR SALARI	420.057,31	
122 ADIC. DE FERIA	200.00	430,46 00	407 CONTRIB.SINDIC	0.00	61,07 00	717 DIF. BASE IR F	1.850,20	
125 1/3 ABONO PECU	10.00	498,50 00	410 DESC.ADTO. SAL	0.00	166.220,32 00	721 SAL.CONTR.ATE	409.172,44	
126 FERIAS	409.00	38.879,13 00	418 DESC.AVISO PRE	30.00	1.832,00 00	722 SAL.CONTR.ACIM	110.565,88	
128 FERIAS INDENIZ	24.24	2.556,00 00	424 REFEICAO	3593.00	131,00 00	723 SAL.CONTR.AT.L.	693,66	
130 AUXILIO ENFERM	15.00	916,00 00	433 PENS.ALIM.FERI	0.00	1.649,42 00	726 BASE IR.13\$SAL	191,14	
131 SAL. MATERNIDA	60.00	3.592,00 00	446 PENSAO ALIMENT	25.00	253,69 00	731 BASE FGTS FOLH	518.693,89	
136 FER. S/Av.Pre.	3.24	480,66 00	450 PENSAO ALIMENT	238.00	4.045,90 00	732 FGTS FOLHA	41.495,40	
141 AVISO PREVIO I	81.00	4.472,00 00	451 VALE TRANSPORT	0.00	2.718,40 00	733 BASE MULT/50%	13.493,57	
142 1/3 FER.S/Av.P	0.00	160,22 00	453 ASSIST. MEDICA	0.00	3.293,48 00	735 DED.DEPEND. FE	1.773,88	
145 FERIAS PROPORC	15.36	1.596,67 00	471 EMP CONS UNIBA	0.00	10.198,90 00	737 DED.DEP 13\$ SA	179,71	
146 MED S/ H.EXTRA	90.00	208,42 00	475 REFEICAO RESCI	0.00	1.014,23 00	739 BASE FGTS 13\$	152,67	
152 DIFERENCA S/ F	121.00	1.918,30 00	476 VALOR JA RECEB	0.00	0,12 00	740 FGTS 13\$ SALAR	12,21	
157 ADIC.COORD.PCM	0.00	886,50 00	478 PLANO ODONTO	0.00	1.249,78 00	747 FGTS - QUITACA	495,06	
SALDO DE SALAR	61.00	3.419,20 00	479 PLANO ODONT DE	0.00	1.534,54 00	748 FGTS 13\$ S.QUI	43,27	
DIF 1/3 FERIAS	0.00	639,43 00	486 REEMISSAO CRAC	0.00	15,00 00	761 DEDUCAO INSS S	37.900,37	
175 13\$ S/AV.PREV.	3.24	480,66 00	488 FER PG MES ANT	1.00	118,57 00	762 DEDUCAO INSS F	5.007,41	
180 13\$ PAGO RESCI	2.24	213,00 00	491 INSS FERIAS	159.00	4.883,52 00	763 DEDUCAO INSS 1	55,48	
183 MED.FER.MES SE	1.00	0,05 00	495 I.R. FERIAS	0.00	3.709,62 00	766 C.S.10\$SALD.FG	1.403,19	
188 FERIAS MES SEG	2.00	222,77 00	496 LIQ.PAGO NA RE	0.00	9.031,59 00	767 BASE FGTS 8,5%	6.188,43	
194 1/3 FER.MES SE	2.00	74,27 00	517 RETR UNIMED	0.00	90,44 00	768 BASE FGTS 13\$	540,99	
197 1/3 FERIAS QUI	0.00	1.384,22 00	519 DESC. BCO HRS	35.81	234,34 00	777 V.TRANSF.EMPRES	3.564,40	
204 AUXILIO CRECHE	0.00	5.287,00 00	526 ASSIST MEDICA	0.00	3.973,85 00	778 INSS EMPRESA	104.206,37	
257 SOBREAVISO 30%	0.00	2.842,80 00				779 VALOR DE TERCE	27.093,64	
258 ADIANTAMENTO F	0.00	123,75 00				780 PERC. AC. TRAB	26.256,90	
268 SALDO BH RESC	11.37	143,38 00				781 BASE PIS EMPRES	514.126,71	
270 DSR S/BH RESC	2.19	27,58 00				782 PIS EMPRESA	5.141,30	
274 PREMIO	0.00	33.300,00 00				796 V REFEICAO EMP	83.379,15	
						799 LIQUIDO A REC	200.303,07	
						810 SALARIO DO MES	474.932,00	
						849 ASSIST MED EMP	19.700,70	
						853 ASSIST MED DEP	22.532,41	
TOTAIS ->	6462.48	531.498,32		6576.81	331.195,25	SALARIO LIQ.	200.303,07	

Sit.Normal: 0000128 Admitidos:0000002 Afastados: 0000010 Demitidos:0000003 Ferias:0000015 Outros C.Custo:0000000 Total:00000156



2. DRE E FLUXO DE CAIXA



FLUXO DE CAIXA
Exercício 2014

(Em Reais)

JANEIRO/2014

SALDO INICIAL DE CAIXA - OGMO ADM	5.161.238,32
SALDO BANCÁRIO - HSBC CONTA MASTER	244.953,38
SALDO BANCÁRIO - HSBC CONTA CONTRIBUIÇÃO EXTRA	67.141,99
SALDO BANCÁRIO - BANCO SAFRA	455,13
SALDO BANCÁRIO - BANCO SAFRA - APLICAÇÕES FINANCEIRAS	4.835.742,25
SALDO BANCÁRIO - BANCO DO BRASIL	9.167,13
CAIXA	3.778,44
(+) ENTRADAS	2.200.358,95
CONTRIBUIÇÕES ASSOCIATIVA E OPERACIONAIS	2.059.821,89
RECEITAS FINANCEIRAS	47.908,16
OUTRAS ENTRADAS	92.628,90
(-) SAÍDAS	2.780.468,42
DESPESAS COM PESSOAL	932.177,81
DESPESAS GERAIS E ADMINISTRATIVAS	428.047,47
DESPESAS COM TPA	267.451,68
ASSESSORIA JURÍDICA/LIQUIDAÇÃO DE PROCESSOS	17.114,44
DESPESAS FINANCEIRAS	30.463,39
INVESTIMENTOS	16.068,28
DESPESAS COM RECLAMAÇÕES TRABALHISTAS	186.299,13
REFIS (LEI 12.865/2013)	46.093,62
DEPÓSITOS RECURSAIS/BLOQUEIOS	116.996,51
CENTRAL DE EXECUÇÕES - VARA ÚNICA	587.895,77
IMPOSTOS RETIDOS	133.977,66
DEVOLUÇÕES (RECEBIMENTO INDEVIDO/DESBLOQUEIO)	17.882,66
SALDO FINAL DE CAIXA - OGMO ADM	4.581.128,85
DISPONIBILIDADES LÍQUIDAS/(NECESSIDADES DE RECURSOS)	4.581.128,85




Demonstração do Resultado Exercício - Janeiro / 2014
(Valores em reais - R\$)

RECEITAS OPERACIONAIS	
Contribuição Associativa	207.533
Contribuição operacional	1.422.786
Contribuição operacional Extraordinária	181.793
Taxa Extraordinaria de Transicao	331.081
Receitas financeiras	84.483
Outras receitas operacionais	84.175
Total	2.311.850
DESPESAS OPERACIONAIS	
Com pessoal	1.006.214
Despesas Administrativas:	
Despesas Gerais e ADM	225.246
Manutenção do Escritório / Imóveis Terceiros	111.254
Despesas Com Comunicação	30.867
Despesas Com Informática	84.157
Despesas Com Veículos	11.939
Despesas Com TPA	225.473
Despesas Com Processos Judiciais	500.758
Total das Despesas Administrativas	1.189.693
Financeiras	51.313
Depreciações/amortizações	69.031
Outras despesas operacionais	36.114
Total	2.352.364
SUPERÁVIT / (DÉFICIT) DO EXERCÍCIO	(40.514)



3. COMPOSIÇÃO ANALÍTICA DOS PROCESSOS JUDICIAIS





COMPOSIÇÃO ANALÍTICA DOS PROCESSOS JUDICIAIS

JANEIRO/2014

DATA	DEPÓSITO RECURSAL	ACORDOS / LIQUIDAÇÕES	TOTAL	Nº DO PROCESSO	Nº PROCESSO COMPLETO	VARA	RECLAMANTE
06/01/2014	14.116,21	-	14.116,21	001112/2012	00011124320125020441	1ª VT Santos	Luiz Carlos Santos
06/01/2014	14.116,21	-	14.116,21	001602/2011	00016028420115020446	6ª VT Santos	Douglas Pereira Nogueira
07/01/2014	10.000,00	-	10.000,00	000155/2013	00001559320135020445	5ª VT Santos	Ucimar Peres
07/01/2014	14.116,21	-	14.116,21	000305/2013	00003057720135020444	4ª VT Santos	Onívio Lemos
13/01/2014	3.250,00	-	3.250,00	001553/2012	000155350201225020303	3ª VT Guarujá	Anderson dos Santos Oliveira
15/01/2014	7.060,00	-	7.060,00	001480/2010	00014801120105020251	1ª VT Cubatão	João Gonçalves dos Santos Neto
16/01/2014	14.116,21	-	14.116,21	001926/2009	01926008620095020443	3ª VT Santos	Sérgio Luís da Conceição
16/01/2014	1.800,00	-	1.800,00	001119/2012	00011191720125020447	7ª VT Santos	Alfredo dos Santos
21/01/2014	7.058,11	-	7.058,11	000727/2013	00007275520135020443	3ª VT Santos	Cristiane Resende
22/01/2014	7.058,11	-	7.058,11	001477/2013	00014776320135020441	1ª VT Santos	Raimundo Borges da Costa Filho
23/01/2014	7.058,11	-	7.058,11	001762/2009	01762000320095020441	1ª VT Santos	Sebastião Gonçalves da Costa
28/01/2014	14.116,21	-	14.116,21	001313/2007	01313008820075020445	5ª VT Santos	João Ferreira
10/01/2014	-	136,15	136,15	000856/2006	00856002620065020445	5ª VT Santos	David Siegel da Silva
TOTAL	113.865,38	136,15	114.001,53				

TOTAL DOS DEPÓSITOS RECURSAIS E ACORDOS/LIQUIDAÇÕES **114.001,53**



4. CONTRIBUIÇÕES OPERACIONAIS E MENSAIS



Contribuições Operacionais
Competência: Janeiro 2014

Resumo	MMO	Engajamentos	Contr. Op.	Op. Ext.	Tarifa Op.	Total Contribuição
ADM DO BRASIL	248.431,85	1.737	23.600,95	3.604,34	7.972,83	35.178,12
ALL SHIPS	139.645,05	880	13.266,77	2.025,24	4.039,20	19.331,21
ALPHAMAR	272.011,59	1.207	25.840,99	3.944,07	5.540,13	35.325,19
BANDEIRA TRANSP	9.583,20	115	910,46	138,97	527,85	1.577,28
BTP	369.435,33	1.151	35.095,71	5.356,09	5.283,09	45.734,89
CARAMURU	233.736,80	1.422	22.203,73	3.389,83	6.526,98	32.120,54
CARGILL	6.450,17	54	612,66	93,34	247,86	953,86
CIA. AUXILIAR	86.935,39	343	8.258,74	1.260,69	1.574,37	11.093,80
CONE SUL	6.615,07	43	628,31	95,75	197,37	921,43
CONPORT	106.789,84	381	10145,17	1548,33	1748,79	13.442,29
DEICMAR PORT	2.719,31	33	258,34	39,41	151,47	449,22
DEICMAR S.A. SABOÓ	866.294,50	2213	82298	12562,13	10157,67	105.017,80
ECOPORTO	674.351,61	2.892	64.063,02	9.777,52	13.274,28	87.114,82
EMBRAPORT	395.717,06	1179	75.186,25	11.568,64	10.811,78	97.566,67
EUROBRAS	922.029,29	2.651	87.593,09	13.369,81	12.168,09	113.130,99
FERTIMPORT - SANTOS	426.596,59	1.876	40.525,21	7.078,07	8.579,90	56.183,18
FJM OP.PORT	355.362,44	1.434	33.758,83	5.152,97	6.582,06	45.493,86
GB TERMINAIS	621.873,18	2.800	59.079,39	9.018,14	12.852,00	80.949,53
ITAMARATY LOG	88.086,59	373	8.368,16	1.277,17	1.712,07	11.357,40
LIBRA 35	852.748,34	3.020	81.011,06	12.365,01	13.861,80	107.237,87
LIBRA TERMINAIS	74.362,80	338	7.064,50	1.077,96	1.551,42	9.693,88
LOUIS DREYFUS	235.138,20	1.298	22.337,65	3.409,10	5.957,82	31.704,57
MARITIMA GRANEL	21.304,59	133	2.023,60	308,43	610,47	2.942,50
MOINHO PACÍFICO	104.089,26	598	9.888,73	1.509,93	2.744,82	14.143,48
ORION	15.623,73	96	1.484,04	226,58	440,64	2.151,26
PEROLA	18.161,98	230	1725,22	263,54	1055,7	3.044,46
PORTO AG MAR	3.540,80	23	336,31	51,25	105,57	493,13
PROJECT CARGO	263.342,85	2.063	25.016,33	3.818,49	9.469,17	38.303,99
RELIANCE	216.436,07	1.000	20.561,09	3.138,57	4.590,00	28.289,66
RODRIMAR TR	1.349.709,04	6.602	128.223,55	19.571,15	30.303,18	178.097,88
RUMO	252.311,91	1.127	23.969,75	3.658,94	5.172,93	32.801,62
SANTOS-BRASIL PART	1.581.464,57	6054	150238,97	22930,97	27787,86	200.957,80
SCH - SAFE CAR	1.404,00	22	133,38	20,30	100,98	254,66
SERVNAV	50.437,40	326	4791,45	731,68	1496,34	7.019,47
SINCROLOG BRASIL	73.371,83	321	6.970,44	1.063,82	1.473,39	9.507,65
SM	404.114,44	1.488	38.390,93	5.860,25	6.829,92	51.081,10
T-GRAO	26.730,73	112	2.539,38	387,44	514,08	3.440,90
TEAG - ESQUERDA	51.484,09	313	4.890,80	746,58	1.436,67	7.074,05
TEG	17.715,84	124	1.682,90	256,93	569,16	2.508,99
TERMINAL 12A	8.857,56	22	841,50	128,42	100,98	1.070,90
TGG	40.783,03	346	3.874,03	591,49	1588,14	6.053,66
TRANSHEM	472.750,71	1681	44.910,10	6.855,43	7.715,79	59.481,32
USIMINAS	52.429,79	305	9.961,52	1.520,41	2.799,90	14.281,83
Total	12.020.978,42	50.426	1.184.561,01	181.793,18	238.224,52	1.604.578,71



5. ORDEM CRONOLÓGICA



300	12/04/2013	2	PROCESSO 00041003920095020442	6.256,71	7.198,19	01/12/2013	7.198,19	0,00	0,00
301	19/04/2013	1	PROCESSO 0017001620085020441	10.700,00	13.392,24	01/07/2013	13.392,24	0,00	0,00
302	23/04/2013	4	PROCESSO 0004900320075020444	36.045,71	74.458,34	01/07/2013	74.458,34	0,00	0,00
303	26/04/2013	6	PROCESSO 018664005920065020446	101.700,00	101.700,00	01/05/2013	101.700,00	0,00	101.700,00
304	03/05/2013	5	PROCESSO 00037008420075020445	6.213,78	7.558,23	01/06/2013	7.558,23	0,00	0,00
305	03/05/2013	3	PROCESSO 01767000620085020441	101.700,00	101.700,00	01/06/2013	101.700,00	0,00	0,00
306	13/05/2013	3	PROCESSO 00103003020075020443	101.700,00	101.700,00	01/10/2013	101.700,00	0,00	0,00
307	24/05/2013	5	PROCESSO 00127000120075020445	61.682,37	101.700,00	01/06/2013	101.700,00	0,00	0,00
308	03/06/2013	1	PROCESSO 0118000820065020441	8.436,90	8.524,08	01/07/2013	8.524,08	0,00	0,00
309	04/06/2013	1	PROCESSO 01140000919995020441	20.805,14	21.648,80	01/09/2013	21.648,80	0,00	0,00
310	06/06/2013	1	PROCESSO 00441006020045020441	8.549,39	18.099,06	01/07/2013	18.099,06	0,00	0,00
311	17/06/2013	7	PROCESSO 0137000720055020441	87.171,76	101.700,00	01/07/2013	101.700,00	0,00	0,00
312	21/06/2013	1	PROCESSO 00812001120055020441	101.700,00	101.700,00	01/07/2013	101.700,00	0,00	0,00
314	24/06/2013	1	PROCESSO 00099003020045020441	101.700,00	101.700,00	01/07/2013	101.700,00	0,00	0,00
315	27/06/2013	1	PROCESSO 0097800720065020441	1.527,79	1.560,94	01/12/2013	1.560,94	0,00	0,00
316	01/07/2013	3	PROCESSO 00260007520095020443	2.287,59	5.312,69	01/09/2013	5.312,69	0,00	0,00
317	03/07/2013	6	PROCESSO 00329004120045020446	22.310,71	50.608,37	01/08/2013	50.608,37	0,00	0,00
318	10/07/2013	4	PROCESSO 01879006920065020444	33.751,84	47.245,57	01/08/2013	47.245,57	0,00	0,00
319	22/07/2013	1	PROCESSO 01913003220085020441	3.086,38	4.832,48	01/09/2013	4.832,48	0,00	0,00
320	29/07/2013	5	PROCESSO 00512004920075020445	11.476,23	13.552,87	01/09/2013	13.552,87	0,00	0,00
321	05/08/2013	5	PROCESSO 01341005520085020445	54.352,48	75.932,36	01/09/2013	75.932,36	0,00	0,00
322	05/08/2013	1	PROCESSO 002430004120075020441	95.725,04	101.700,00	01/09/2013	101.700,00	0,00	0,00
323	05/08/2013	3	PROCESSO 00007198320105020443	17.898,62	23.310,57	01/10/2013	23.310,57	0,00	0,00
324	15/08/2013	6	PROCESSO 00260003920075020446	25.364,20	51.041,81	01/09/2013	51.041,81	0,00	0,00
325	26/08/2013	4	PROCESSO 00486009520065020443	101.700,00	101.700,00	01/09/2013	101.700,00	0,00	101.700,00
326	30/08/2013	4	PROCESSO 01937004420075020444	38.935,89	60.024,18	01/09/2013	60.024,18	0,00	0,00
327	06/09/2013	1	PROCESSO 019850002720075020441	78.687,82	101.700,00	01/10/2013	101.700,00	0,00	0,00
328	06/09/2013	6	PROCESSO 0175002420055020446	8.941,29	18.457,76	01/10/2013	18.457,76	0,00	0,00
329	10/09/2013	6	PROCESSO 01681002020045020446	19.843,06	41.391,31	01/10/2013	41.391,31	0,00	0,00
330	11/09/2013	6	PROCESSO 01622008520065020446	1.336,53	2.877,43	01/10/2013	2.877,43	0,00	0,00
331	11/09/2013	2	PROCESSO 016240095820075020446	16.116,86	32.565,56	01/10/2013	32.565,56	0,00	0,00
332	18/09/2013	2	PROCESSO 00015916720115020442	18.391,30	18.391,30	01/10/2013	18.391,30	0,00	0,00
333	18/09/2013	5	PROCESSO 00932006920045020445	5.905,84	10.317,20	01/10/2013	10.317,20	0,00	0,00
334	19/09/2013	3	PROCESSO 0005700207020095020443	4.201,97	6.587,78	01/10/2013	6.587,78	0,00	0,00
335	19/09/2013	5	PROCESSO 0020570044200055020445	101.700,00	101.700,00	01/10/2013	101.700,00	0,00	0,00
336	24/09/2013	6	PROCESSO 01118003320075020446	15.875,90	35.402,26	01/10/2013	35.402,26	0,00	0,00
337	24/09/2013	5	PROCESSO 01681002320045020445	17.532,02	38.535,74	01/10/2013	38.535,74	0,00	0,00
338	01/10/2013	4	PROCESSO 00841002020095020444	101.700,00	101.700,00	01/11/2013	101.700,00	0,00	0,00
339	08/10/2013	6	PROCESSO 01066003420045020446	4.415,52	11.370,86	01/11/2013	11.370,86	0,00	0,00
340	08/10/2013	6	PROCESSO 01626000220065020446	1.982,70	5.342,82	01/02/2014	5.342,82	0,00	0,00
341	11/10/2013	4	PROCESSO 00170001920075020444	30.977,64	58.614,00	01/11/2013	58.614,00	0,00	0,00
342	15/10/2013	6	PROCESSO 01661004220075020446	101.700,00	101.700,00	01/11/2013	101.700,00	0,00	101.700,00
343	23/10/2013	5	PROCESSO 00470006220085020445	22.902,15	47.808,85	01/11/2013	47.808,85	0,00	0,00
344	23/10/2013	6	PROCESSO 00066003720075020446	101.700,00	101.700,00	01/11/2013	101.700,00	0,00	101.700,00
345	24/10/2013	5	PROCESSO 0026600920095020445	14.652,34	28.059,38	01/11/2013	28.059,38	0,00	28.059,38
346	04/11/2013	7	PROCESSO 01087009620095020447	1.218,51	2.273,11	01/12/2013	2.273,11	0,00	0,00
347	05/11/2013	7	PROCESSO 00063346520125020447	2.858,77	4.039,21	01/12/2013	4.039,21	0,00	0,00
348	13/11/2013	6	PROCESSO 01617008220075020446	24.035,77	42.126,89	01/01/2014	42.126,89	0,00	0,00
349	14/11/2013	4	PROCESSO 0170701020105020444	101.700,00	101.700,00	01/12/2013	101.700,00	0,00	101.700,00
350	21/11/2013	6	PROCESSO 00366008320085020446	5.955,15	5.981,57	01/12/2013	5.981,57	0,00	0,00
351	29/11/2013	6	PROCESSO 01332000520065020446	5.026,26	8.183,44	01/01/2014	8.183,44	0,00	0,00
352	06/12/2013	7	PROCESSO 00318008520085020447	16.719,88	15.500,90	01/01/2014	15.500,90	0,00	0,00
353	10/12/2013	6	PROCESSO 00957003720065020446	101.700,00	101.700,00	01/01/2014	101.700,00	0,00	101.700,00
354	11/12/2013	6	PROCESSO 01350004020055020446	101.700,00	101.700,00	01/01/2014	101.700,00	0,00	101.700,00
355	18/12/2013	5	PROCESSO 00333008220095020445	6.442,93	12.688,00	01/01/2014	12.688,00	0,00	12.688,00
356	18/12/2013	7	PROCESSO 00471007920065020447	101.700,00	101.700,00	01/01/2014	101.700,00	0,00	101.700,00
357	07/01/2014	6	PROCESSO 00949007220075020446	58.163,62	58.163,62	01/01/2014	58.163,62	0,00	0,00
358	07/01/2014	2	PROCESSO 00084006620085020252	11.244,71	13.156,50	01/02/2014	13.156,50	0,00	13.156,50
359	22/01/2014	3*	PROCESSO 01170009320085020443	12.967,82	14.967,82	01/11/2013	14.967,82	0,00	0,00

420	21/06/2013	1	PROCESSO 000312001120055020441	Sentença de Liquidação	ROBERTO CHEGANÇAS	275.452,15	275.452,15	01/07/2013	0,00	275.452,15	0,00
421	24/06/2013	1	PROCESSO 00090000320045020441	Sentença de Liquidação	ALTAIR LUIZ DA ROCHA	1.326.422,90	1.326.422,90	01/07/2013	1.326.422,90	0,00	0,00
422	05/08/2013	1	PROCESSO 00243004120075020441	Sentença de Liquidação	SILVIO PIRES JOAQUIM	102.658,46	102.658,46	01/09/2013	102.658,46	0,00	0,00
423	26/08/2013		PROCESSO 00486009520065020443	Sentença de Liquidação	CARLOS ALBERTO DE ARAUJO	471.485,84	471.485,84	01/09/2013	0,00	471.485,84	0,00
424	06/09/2013	1	PROCESSO 01985002720075020441	Sentença de Liquidação	SINDAPORT	32.239,01	32.239,01	01/10/2013	32.239,01	0,00	0,00
425	20/09/2013	5	PROCESSO 02057004420055020445	Sentença de Liquidação	CLAYTON LUIZ DOS SANTOS	107.138,83	107.138,83	01/10/2013	107.138,83	0,00	0,00
426	01/10/2013	4	PROCESSO 00841002020095020444	Sentença de Liquidação	ADELVAN DE MOURA VILARES	100.985,13	100.985,13	01/11/2013	100.985,13	0,00	0,00
427	15/10/2013	6	PROCESSO 016651004220075020446	Sentença de Liquidação	ANTONIO JOSE DA SILVA	262.460,81	262.460,81	01/11/2013	0,00	262.460,81	0,00
428	23/10/2013	6	PROCESSO 00066003720075020446	Sentença de Liquidação	GILSON DOS SANTOS	182.860,56	182.860,56	01/11/2013	0,00	182.860,56	0,00
429	14/11/2013	4	PROCESSO 01707001020105020444	Sentença de Liquidação	FERNANDO EPIFANIO DOS SANTOS	2.000.871,20	2.000.871,20	01/12/2013	0,00	2.000.871,20	0,00
430	10/12/2013	6	PROCESSO 00957003720065020446	Sentença de Liquidação	HENRIQUE JOSE DAVID NETO	32.794,24	32.794,24	01/01/2014	0,00	32.794,24	0,00
431	11/12/2013	6	PROCESSO 01350004020055020446	Sentença de Liquidação	MIDBEL REMIGIO DA SILVA JUNIOR	361.884,66	361.884,66	01/01/2014	0,00	361.884,66	0,00
432	18/12/2013	7	PROCESSO 00471007920065020447	Sentença de Liquidação	NIZOMAR MATA DE OLIVEIRA	1.359.556,72	1.359.556,72	01/01/2014	0,00	1.359.556,72	0,00
433	27/07/2004	1	PROCESSO 00606003620065020441	Sentença de Liquidação	UNIÃO FEDERAL	3.846,84	3.846,84	01/01/2014	0,00	9.689,84	0,00
434	30/08/2010	2	PROCESSO 00613000920065020442	Sentença de Liquidação	UNIÃO FEDERAL	2.483.376,00	5.302.665,17	01/11/2013	0,00	5.302.665,17	0,00
435	26/10/2010	5	PROCESSO 00606002420065020445	Sentença de Liquidação	UNIÃO FEDERAL	4.172,17	10.454,15	01/11/2013	0,00	10.454,15	0,00
436	14/03/2011	5	PROCESSO 00001435020115020445	118/2011	UNIÃO FEDERAL	17.780,15	35.632,25	01/11/2013	0,00	35.632,25	0,00
437	05/10/2011	4	PROCESSO 00671001220065020444	1029/2011	UNIÃO FEDERAL	2.811.357,99	6.414.730,38	01/11/2013	6.414.730,38	0,00	0,00
438	20/03/2012	7	PROCESSO 01627001720075020447	Sentença de Liquidação	UNIÃO FEDERAL	1.652.000,38	3.300.460,85	01/11/2013	3.300.460,85	0,00	0,00
439	09/04/2013	5	PROCESSO 00999002720055020445	Sentença de Liquidação	UNIÃO FEDERAL	674.448,87	1.586.815,94	01/11/2013	1.586.815,94	0,00	0,00

