


JUÍZO AUXILIAR
EM EXECUÇÃO


14 JUN 2016

PROT.  MAT 153.036




Ogmo
Órgão Gestor de Mão de Obra

Trabalho técnico de Perícia Judicial alicerçado nas Resoluções
do Conselho Federal de Contabilidade nº 858 de 21/10/1999, n.
971 de 06/04/2000 e suas Normas NBCT13 e NBCT2.


[Mês 01/2016]

JUÍZO AUXILIAR
EM EXECUÇÃO


10 JUN 2016

PROT.  MAT 153.056



Ogmo
Órgão Gestor de Mão de Obra

Trabalho técnico de Perícia Judicial alicerçado nas Resoluções
do Conselho Federal de Contabilidade nº 858 de 21/10/1999, nº
971 de 06/04/2000 e suas Normas NBCT13 e NBCT2.


[Mês 01/2016]

EXCELENTÍSSIMA SENHORA JUÍZA FEDERAL DO TRABALHO DO JUÍZO AUXILIAR EM EXECUÇÕES DO TRIBUNAL REGIONAL DO TRABALHO DA 2ª REGIÃO.

Referência: Juízo auxiliar em execução.


Processo nº 50088.2010.000.02.00-0

Requerente: Juízo *ex officio*

Requerido: OGMO – Órgão Gestor de Mão-de-obra

ALEXANDRE URIEL ORTEGA DUARTE,

Perito Judicial alicerçado nas Resoluções do Conselho Federal de Contabilidade nº 858 de 21/10/1999, nº 971 de 06/04/2000 e suas Normas NBCT13 e NBCP2, nomeado e devidamente compromissado nos autos do processo em epígrafe, uma vez concluído o trabalho técnico que lhe fora delegado, vem respeitosamente a Vossa Excelência solicitar a juntada do presente, nos termo que segue:




Alexandre Uriel Ortega Duarte

Índice

1. Folha de Pagamento
2. DRE
3. Fluxo de Caixa
4. Contribuições Operacionais e Mensais
5. Processos Judiciais
6. Ordem Cronológica
7. Conclusão

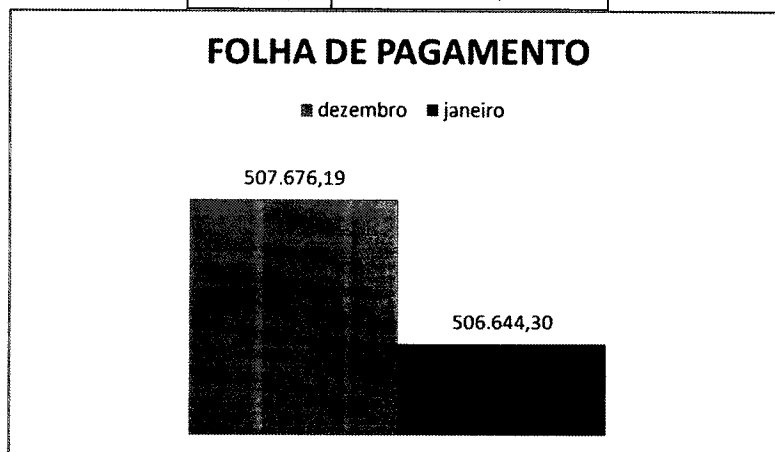
Anexos

1. Folha de Pagamento;
 2. DRE e Fluxo de Caixa;
 3. Composição analítica dos processos judiciais;
 4. Contribuições Operacionais e Mensais;
 5. Ordem Cronológica;
- 

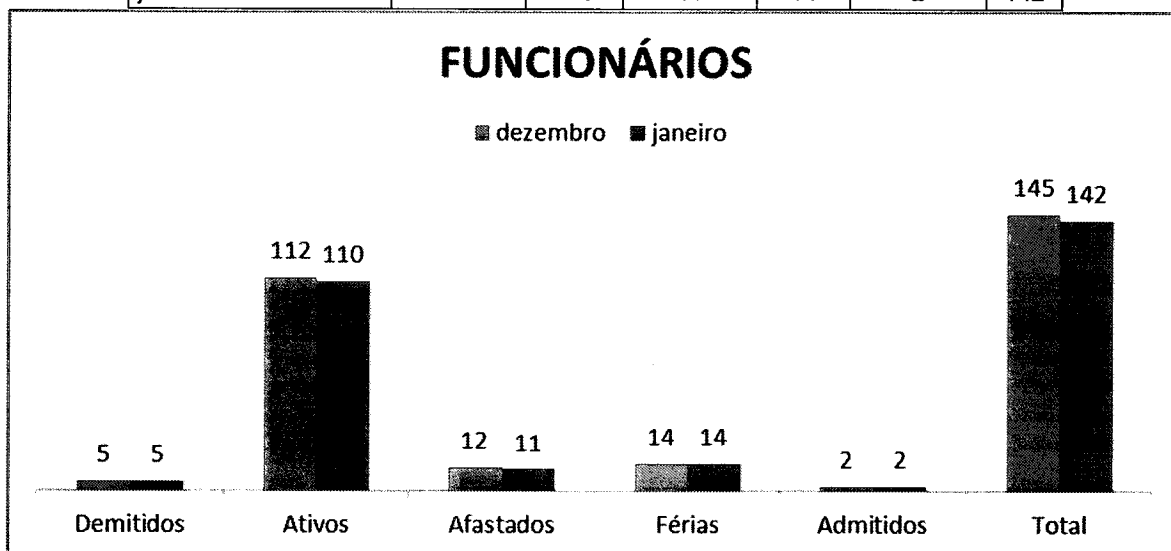
1. Folha de Pagamento

Neste mês o Ogmo apresentou um total de 145 colaboradores diretos, registrados em carteira, divididos em 16 departamentos, perfazendo um total bruto de despesa no valor de R\$ 506.644,30. Seus colaboradores são contratados em regime CLT (Consolidação das Leis Trabalhistas) com salários fixos e pré-acordados pela categoria sindical, melhor demonstrado nos quadros abaixo.

Despesas com a folha de pagamento	
dezembro	janeiro
507.676,19	506.644,30



Funcionários	Demitidos	Ativos	Afastados	Férias	Admitidos	Total
dezembro	5	112	12	14	2	145
janeiro	5	110	11	14	2	142



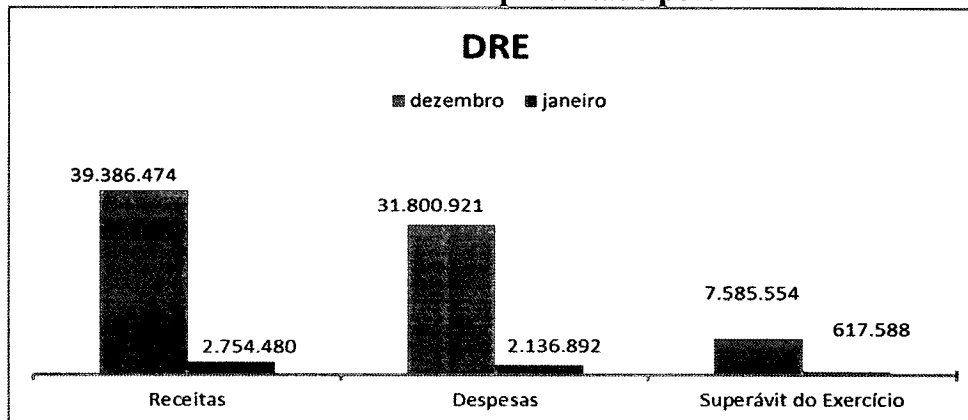
Com as movimentações apresentada pelo OGMO, pode-se notar que 5 funcionário foi desligado neste mês.

2. DRE

As Despesas deste mês ficaram em R\$ 2.136.892. Já as Receitas atingiram o valor de R\$ 2.754.480, no mesmo período. Com isso, o resultado acumulado do período apresentou um superávit de R\$ 617.588, melhor demonstrado no quadro abaixo.

DRE	dezembro	janeiro	Variação %
Receitas	39.386.474	2.754.480	-93,01%
Despesas	31.800.921	2.136.892	-93,28%
Superávit do Exercício	7.585.554	617.588	-91,86%

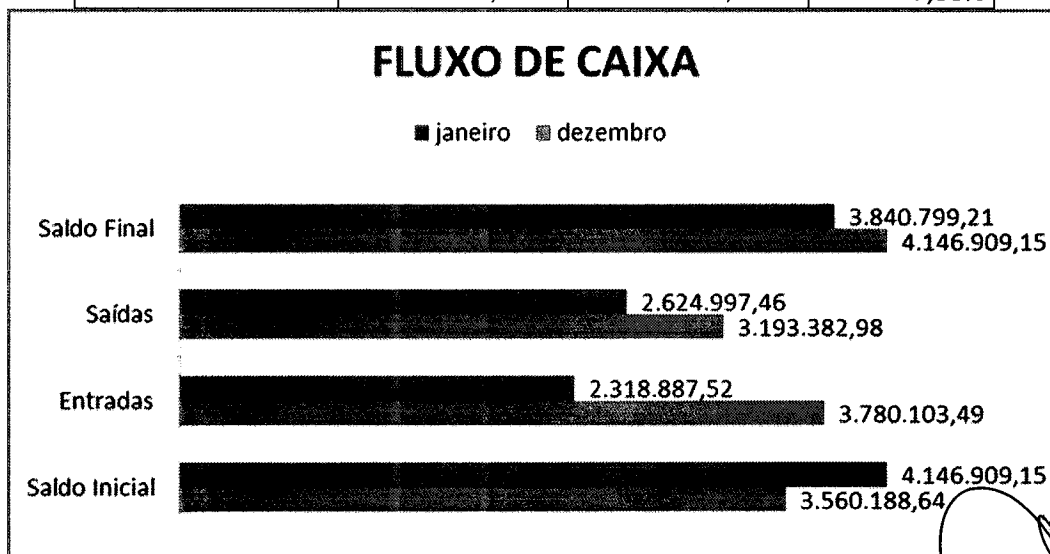
Graficamente representado por:



3. Fluxo de caixa

As entradas de caixa somaram R\$ 2.318.887,52 enquanto as saídas foram de R\$ 2.624.997,46. Com isso o fluxo de caixa encerrou o mês com o saldo final de R\$ 3.840.799,21, melhor demonstrado no quadro abaixo.

Fluxo de Caixa	dezembro	janeiro	Variação %
Saldo Inicial	3.560.188,64	4.146.909,15	16,48%
Entradas	3.780.103,49	2.318.887,52	-38,66%
Saídas	3.193.382,98	2.624.997,46	-17,80%
Saldo Final	4.146.909,15	3.840.799,21	-7,38%



4. Contribuições Operacionais e Mensais


A lista de pagamentos efetuados pelos operadores portuários, referente às contribuições mensais pagas a título de associativismo junto ao OGMO, sendo utilizadas sobre a prestação de serviços de mão obra dos TPA's (Trabalhadores Portuários Avulsos), apresentou o valor de R\$ 2.360.069,11 Vale lembrar que, o valor dessa mensalidade está atualmente fixado em R\$ 3.424,00 por operador.

5. Processos Judiciais

Este Respeitável Juízo, determinou a intimação solicitando a transferência imediata do saldo de uma conta de fundo de investimento, no valor de R\$ 682.976,83 mensais, que será utilizado para a amortização do saldo devedor dos processos trabalhistas, contudo, ficou ressalvado que desta quantia poderiam ser descontados os valores utilizados para depósitos recursais, acordos/liquidações e respectivas despesas referentes à custas judiciais de processos que já estão em curso, sendo o saldo remanescente utilizado para os depósitos à Central de Execuções, conforme quadro abaixo.

Processos Judiciais	dezembro	janeiro	Variação %
Processos Judiciais	682.976,83	682.976,83	0,00%
Depósitos Recursais	-121.013,62	-50.915,30	-57,93%
Pagamento Acordo/Liquidações			
Total a ser desembolsado	561.963,21	632.061,53	12,47%

Graficamente representado por:



6. Ordem Cronológica

A ordem cronológica é elaborada com base nas intimações/citações recebidas pelo Ogmo a fim de saldar dívidas trabalhistas. Deste modo, os processos judiciais são inseridos na relação conforme a data de recebimento da comunicação de sua existência, sendo certo que a sentença de liquidação é inserida na ordem pela data de publicação no DJE – Diário da Justiça Eletrônico enquanto que o mandado é inserido pela data do comunicado pelo Oficial de Justiça na sede do Ogmo.

Devido às dúvidas com relação ao despacho proferido pelo Dr. Fábio Augusto Branda que fixou algumas regras na ordem cronológica dos pagamentos, o Ogmo não efetuou nenhuma alteração, incluindo apenas os novos processos, conforme relação anexa.

A handwritten signature in black ink, consisting of several loops and a final flourish, is positioned above a large, hand-drawn circle. The signature appears to be a stylized name, possibly 'Fábio Augusto Branda'.

7. Conclusão

Seguimos com nossas diligências à periciada para que possamos constatar e juntar nosso parecer segundo fora determinado por Vossa Excelência acerca do que nos fora delegado, após detectarmos a necessidade de confronto de informações e comprovantes junto à gestão administrativa do OGMO, a fim de fazermos valer suas determinações acerca de cumprimentos na íntegra à luz da Lei 8.630/93.


Em relação aos Processos Judiciais, fora designado à data de 25 de cada mês para que o OGMO realize os depósitos judiciais destinados ao pagamento e/ou garantia dos processos em fase de execução perante as Varas Federais do Trabalho de Santos, em atendimento a Portaria CP/CR 01/2009.

Ressalte-se que, a análise se deu a partir do total de valores arrecadados, e, descontadas as importâncias referente ao seu custeio, pessoal e investimentos. O saldo representa a real capacidade de honrar os compromissos em depósito para a Central de Penhoras.

Em resumo, constatamos a compatibilidade do OGMO frente às ações trabalhistas.

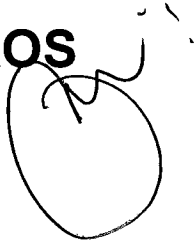
Sendo o que tínhamos a relatar, agradecemos à confiança depositada e esperamos ter contribuído para o alcance dos objetivos relacionados ao processo.

São Paulo, 10 de fevereiro de 2015.



Alexandre Uriel Ortega Duarte

ANEXOS



1. FOLHA DE PAGAMENTO





Empresa: ORGAO G. M.O.TRAB. POR.PORTO ORG.SANTOS

Tp. Contr.: Indeterminado

Empresa: ORGAO G. M.O.TRAB. POR.PORTO ORG.SANTOS

P R O V E N T O S			D E S C O N T O S			B A S E S		
COD DESCRICAO	REF.	VALOR PCI	COD DESCRICAO	REF.	VALOR PCI	COD DESCRICAO	VALOR	
101 SALARIO	3364.00	403.393,06 001	401 I.N.S.S.	1266.00	35.987,81 001	702 FGTS MULTA 40%DEPO	1.756,58	
110 ADIC. NOTURNO	733.56	3.449,02 001	402 INSS DO 13\$ SA	16.00	42,10 001	703 DED.P/ DEPEND.IR	19.717,36	
120 ABONO PECUNIAR	36.00	6.424,66 001	404 LIQ. PAGO FERI	0.00	53.074,27 001	707 BASE DO I.R. FERIA	50.245,85	
121 1/3 CONSTIT.(F	327.00	13.190,82 001	405 I.R.	965.00	28.934,29 001	711 BASE IR SALARIO	381.232,59	
122 ADIC. DE FERIA	72.00	637,19 001	407 CONTRIB.SINDIC	0.00	43,07 001	721 SAL.CONTR.ATE LIM	397.797,44	
125 1/3 ABONO PECU	36.00	2.141,56 001	410 DESC.ADTO. SAL	0.00	164.023,66 001	722 SAL.CONTR.ACIMA LI	79.596,91	
126 FERIAS	327.00	38.935,27 001	418 DESC.AVISO PRB	30.00	2.103,00 001	723 SAL.CONT.AT.L.13\$	526,46	
128 FERIAS INDENIZ	12.12	2.787,00 001	424 REFEICAO	3300.00	124,00 001	726 BASE IR.13\$SALARIO	273,13	
131 SAL. MATERNIDA	36.00	4.015,00 001	433 PENS.ALIM.FERI	0.00	585,17 001	731 BASE FGTS FOLHA	471.714,54	
136 FER. S/AV.Pre.	1.12	198,92 001	436 DESC.CARRO/RAD	0.00	213,07 001	732 FGTS FOLHA	37.737,02	
141 AVISO PREVIO I	33.00	2.613,06 001	442 REEMISSAO CARTA	0.00	3,11 001	733 BASE MULT/50% FGTS	3.894,94	
142 1/3 FER.S/AV.P	0.00	66,31 001	450 PENSAO ALIMENT	251.33	5.592,23 001	735 DED.DEPEND. FERIAS	1.516,72	
145 FERIAS PROPORC	27.60	6.386,13 001	451 VALE TRANSPORT	396.00	2.205,11 001	747 FGTS - QUITACAO	454,37	
157 ADIC.COORD.PCM	0.00	1.037,25 001	453 ASSIST. MEDICA	0.00	3.955,31 001	748 FGTS 13\$ S.QUITACA	42,10	
161 SALDO DE SALAR	47.00	4.320,56 001	471 EMP CONS ITAU	0.00	1.165,84 001	761 DEDUCAO INSS SALAR	35.987,81	
175 13\$ S/AV.PREV.	1.12	229,59 001	475 REFEICAO RESCI	0.00	661,50 001	762 DEDUCAO INSS FERIA	6.485,28	
180 13\$ PAGO RESCI	1.12	296,87 001	478 PLANO ODONTO	0.00	1.388,40 001	763 DEDUCAO INSS 13.SA	42,10	
183 MED.FER.MES SE	8.00	49,06 001	479 PLANO ODONT DE	0.00	1.833,40 001	766 C.S.10\$SALD.FGTS D	439,15	
188 FERIAS MES SEG	24.00	2.522,54 001	486 REEMISSAO CRAC	0.00	14,00 001	767 BASE FGTS 8%	5.679,81	
194 1/3 FER.MES SE	24.00	857,19 001	488 PER PG MES ANT	1.00	95,29 001	768 BASE FGTS 13\$ 8%	526,46	
197 1/3 FERIAS QUI	0.00	3.057,71 001	491 INSS FERIAS	150.00	4.800,50 001	777 V.TRANSP.EMPRESA	1.531,34	
204 AUXILIO CRECHE	0.00	2.572,27 001	495 I.R. FERIAS	0.00	3.910,84 001	778 INSS EMPRESA	95.584,16	
217 PGTO MUL.CONTR	0.00	2.561,43 001	496 LIQ.PAGO NA RE	0.00	18.403,65 001	779 VALOR DE TERCEIROS	24.851,97	
219 AB.FER.MES SEG	4.00	657,27 001	526 ASSIST MEDICA	0.00	4.601,24 001	780 PERC. AC. IRAB.	14.337,64	
220 1/3 AB.FER.MES	4.00	219,09 001	533 REEMISSAO CART	0.00	15,00 001	781 BASE PIS EMPRESA	471.825,42	
257 SOBREAVISO 30%	0.00	2.988,60 001	536 EMP CONSIG HSB	0.00	12.336,58 001	782 PIS EMPRESA	4.718,27	
268 SALDO BH RESC	53.71	653,41 001				796 V REFEICAO EMPRESA	91.392,50	
269 SALDO BH	13.07	124,28 001				799 LIQUIDO A RECEBER	160.531,86	
270 DSR S/BH RESC	15.67	190,57 001				810 SALARIO DO MES	488.195,00	
271 DSR S/BH	3.81	36,25 001				849 ASSIST MED EMPRESA	19.499,16	
275 MED SAL MAT	6.00	32,36 001				853 ASSIST MED DEP	22.839,17	
TOTALS ->	5210.90	506.044,30		6375.33	346.112,44	SALARIO LIQ.	160.531,86	

Sit.Normal: 0000110 Admitidos:0000002 Afastados: 0000011 Demitidos:0000005 Ferias:0000014 Outros C.Custo:0000000 Total:00000140

2. DRE E FLUXO DE CAIXA





Balancete Contábil
Janeiro 2016
(Valores em reais - R\$)

ATIVO		PASSIVO E PATRIMÔNIO SOCIAL	
CIRCULANTE		CIRCULANTE	
Caixa e equivalentes de caixa	3.840.799	Fornecedores	1.487.078
Operações de arrecadação - repasses bancos	7.002.746	Operações de repasse	15.356.166
Repasses a receber de operadores portuários	3.650.760	Provisão para férias, 13º salário e encargos	888.101
Contribuições a receber dos operadores	405.235	Obrigações previdenciárias	293.057
Outras contas a receber	742.205	Obrigações com terceiros	473.216
		Projeto escala/fidelização a apropriar	851.955
Total do ativo circulante	<u>15.641.745</u>	Total do passivo circulante	<u>19.349.573</u>
NÃO CIRCULANTE		NÃO CIRCULANTE	
Realizável a longo prazo:		Exigível a longo prazo:	
Aplicação Financeira Vinculada	642.424	Projeto escala/fidelização a apropriar - LP	724.116
Outras contas a receber	3.336.324	Provisões / Contingências	19.334.536
Depósitos judiciais/Vara Única	36.861.692	Valor a Ressarcir	3.369.197
Bloqueios	4.631.049		
Imobilizado	4.046.464		
Ativo intangível	1.069.419		
Total do ativo não circulante	<u>50.587.372</u>	Total do passivo não circulante	<u>23.427.850</u>
		PATRIMÔNIO SOCIAL	
		Superávit acumulado de exercícios anteriores	22.834.107
		Superávit/ (Déficit) acumulado do período	617.588
		Total do patrimônio social	<u>23.451.695</u>
TOTAL DO ATIVO	<u>66.229.117</u>	TOTAL DO PASSIVO E PATRIMÔNIO SOCIAL	<u>66.229.117</u>



Demonstração do Resultado do Exercício 2015
Acumulado até Janeiro / 2016
(Valores em reais - R\$)

RECEITAS OPERACIONAIS	
Contribuição Associativa	191.744
Contribuição operacional	1.519.945
Contribuição operacional Extraordinária	840.124
Receitas financeiras	78.274
Recuperação Despesas	15.357
Outras receitas operacionais	109.036
Total	2.754.480
DESPESAS OPERACIONAIS	
Com pessoal	846.445
Despesas Administrativas:	
Provisões	21.140
Despesas Gerais e ADM	227.986
Manutenção do Escritório / Imóveis Terceiros	88.496
Despesas Com Comunicação	34.517
Despesas Com Informática	98.499
Despesas Com Veículos	12.923
Despesas Com TPA	282.769
Despesas Com Processos Judiciais	299.848
Total das Despesas Administrativas	1.066.178
Financeiras	54.781
Depreciações/amortizações	66.926
Outras despesas operacionais	102.561
Total	2.136.892
SUPERÁVIT / (DÉFICIT) DO EXERCÍCIO	617.588

(Em Reais)

JANEIRO/2016

SALDO INICIAL DE CAIXA - OGMO ADM	4.146.909,15
SALDO BANCÁRIO - HSBC CONTA MASTER	277.138,90
SALDO BANCÁRIO - HSBC CONTA CONTRIBUIÇÃO EXTRA	171.176,11
SALDO BANCÁRIO - BANCO SAFRA	92,39
SALDO BANCÁRIO - BANCO SAFRA - APLICAÇÕES FINANCEIRAS	3.693.769,45
SALDO BANCÁRIO - BANCO DO BRASIL	210,03
CAIXA	4.522,27
(+) ENTRADAS	2.318.887,52
CONTRIBUIÇÕES ASSOCIATIVA E OPERACIONAIS	2.261.304,82
RECEITAS FINANCEIRAS	40.879,03
OUTRAS ENTRADAS	16.703,67
(-) SAÍDAS	2.624.997,46
DESPEAS COM PESSOAL	838.645,06
DESPEAS GERAIS E ADMINISTRATIVAS	450.269,00
DESPEAS COM TPA	284.360,71
ASSESSORIA JURÍDICA/LIQUIDAÇÃO DE PROCESSOS	17.651,70
DESPEAS FINANCEIRAS	24.386,40
INVESTIMENTOS	2.350,00
DESPEAS COM RECLAMAÇÕES TRABALHISTAS	209.007,20
REFIS (LEI 12.865/2013)	58.149,65
DEPÓSITOS RECURSAIS/BLOQUEIOS	50.915,30
CENTRAL DE EXECUÇÕES - VARA ÚNICA	561.963,21
IMPOSTOS RETIDOS	121.139,33
DEVOLUÇÕES (RECEBIMENTO INDEVIDO/DESBLOQUEIO)	6.159,90
SALDO FINAL DE CAIXA - OGMO ADM	3.840.799,21



EVOLUÇÃO DO NÃO CIRCULANTE - JANEIRO/2016

OGMO - SANTOS

HISTÓRICO	SALDO INICIAL DEZEMBRO/2015	ADIÇÕES	BAIXAS	TRANSFERÊNCIAS	SALDO FINAL JANEIRO/2016
Edif. Benf. Imov. Terceiros	4.445.679,26	-	-	-	4.445.679,26
Móveis e Utensílios	426.053,51	-	(792,05)	-	425.261,46
Equipamento Informática	2.093.723,64	-	-	-	2.093.723,64
Desenvolvimento de Software	1.039.152,79	-	-	-	1.039.152,79
Imóveis	1.616.128,72	-	-	-	1.616.128,72
Equipamentos	552.539,33	-	-	-	552.539,33
IMOBILIZADO	10.173.277,25	-	(792,05)	-	10.172.485,20
Edif. Benf. Imov. Terceiros	(1.485.088,57)	(14.872,99)	-	-	(1.499.961,56)
Móveis e Utensílios	(273.949,45)	(4.455,27)	711,48	-	(277.693,24)
Equipamento Informática	(1.865.716,08)	(5.622,71)	-	-	(1.871.338,79)
Desenvolvimento de Software	(1.038.227,72)	(71,53)	-	-	(1.038.299,25)
Imóveis	(1.013.795,40)	(2.512,46)	-	-	(1.016.307,86)
Equipamentos	(419.115,05)	(3.305,50)	-	-	(422.420,55)
(-) DEPRECIACÃO ACUMULADA	(6.095.892,27)	(30.840,46)	711,48	-	(6.126.021,25)
RESIDUAL IMOBILIZADO	4.077.384,98	(30.840,46)	(80,57)	-	4.046.463,95
Cessão de Uso Software	2.260.647,10	-	-	-	2.260.647,10
INTANGÍVEL	2.260.647,10	-	-	-	2.260.647,10
Cessão de Uso Software	(1.155.142,15)	(36.085,79)	-	-	(1.191.227,94)
(-) AMORTIZAÇÃO ACUMULADA	(1.155.142,15)	(36.085,79)	-	-	(1.191.227,94)
RESIDUAL INTANGÍVEL	1.105.504,95	(36.085,79)	-	-	1.069.419,16
TOTAL GERAL	5.182.889,93	(66.926,25)	(80,57)	-	5.115.883,11

3. COMPOSIÇÃO ANALÍTICA DOS PROCESSOS JUDICIAIS






Pagamentos à Central de Execuções - Consolidado

Atualizado: JANEIRO / 2016

Referência	Total a ser depositado Central Execuções	Depósito Recursal	Bloqueios	Pagamentos Acordos/Liquidações	Total a ser desembolsado	Data do depósito
Exercício 2010	5.463.814,64	(1.468.115,00)	-	(435.938,11)	3.559.761,53	-
Exercício 2011	8.195.721,96	(1.972.221,52)	-	(394.468,30)	5.829.032,14	-
Exercício 2012	8.195.721,96	(1.768.917,20)	-	(175.291,27)	6.251.513,49	-
Exercício 2013	8.195.721,96	(1.776.061,01)	-	(5.221,42)	6.414.439,53	-
Exercício 2014	8.195.721,96	(1.281.388,69)	-	(9.098,93)	6.905.234,34	-
Exercício 2015	8.195.721,96	(1.563.783,06)	(24.809,00)	(9.067,06)	6.598.062,84	-
janeiro-16	682.976,83	(50.915,30)	-	-	632.061,53	25/02/2016
TOTAIS	47.125.401,27	(9.881.401,78)	(24.809,00)	(1.029.085,09)	36.190.105,40	

4. CONTRIBUIÇÕES OPERACIONAIS E MENSAS

A handwritten signature in black ink, consisting of a large, stylized initial 'M' followed by several loops and a final flourish.



Contribuições Operacionais
Competência: Janeiro/2016

OPERADOR	MMO	Engajamentos	Contr. Op.	Op. Ext.	Tarifa Op.	Total Contribuição
ADM DO BRASIL	704.842,45	3.036	66.959,93	42.292,82	16.333,68	125.586,43
ALL SHIPS	262.161,02	996	24.904,47	15.730,00	5.358,48	45.992,95
ALPHAMAR	115.268,32	631	10.950,29	6.915,99	3.394,78	21.261,06
BTP	1.302.605,40	3.159	123.746,69	78.157,94	16.995,42	218.900,05
BUNGE	424.164,80	1.545	40.295,84	25.449,80	8.312,10	74.057,74
CARAMURU	629.681,59	2.462	59.818,35	37.780,34	13.245,56	110.844,25
CIA. AUXILIAR	222.658,28	567	21.152,14	13.359,40	3.050,46	37.562,00
CONE SUL	9.320,95	57	885,46	559,30	306,66	1.751,42
CONLOG	639.294,59	1.871	60.732,98	38.357,59	10.065,98	109.156,55
CONPORT	207.564,93	716	19.719,02	12.454,06	3.852,08	36.025,16
DEICMAR PORT	20.350,38	88	1.933,20	1.220,96	473,44	3.627,60
DEICMAR S/A SABOO	330.302,98	873	31.378,07	19.817,89	4.696,74	55.892,70
ECOPORTO	45.250,15	211	4.298,56	2.714,76	1.135,18	8.148,50
EMBRAPORT	638.028,60	1.791	121.226,05	108.081,44	19.289,07	248.596,56
EUROBRAS	2.387,57	17	226,81	143,22	91,46	461,49
FJM OP.PORT	671.801,72	2.103	63.820,54	40.308,41	11.314,14	115.443,09
GB TERMINAIS	659.445,41	1.932	62.647,05	39.566,27	10.394,16	112.607,48
ITAMARATY LOG	12.059,42	78	1.145,52	723,44	419,64	2.288,60
LIBRA 35	421.299,09	1.344	40.023,17	25.278,60	7.230,72	72.532,49
LIBRA T-33	496,35	3	47,16	29,79	16,14	93,09
LIBRA TERMINAIS	3.091,44	35	293,62	185,48	188,30	667,40
LOUIS DREYFUS	418.634,85	1.964	39.770,40	25.118,57	10.566,32	75.455,29
MARITIMA GRANEL	22.839,56	111	4.339,57	3.868,76	1.195,47	9.403,80
MOINHO PACIFICO	270.068,35	1.251	25.655,66	16.203,70	6.730,38	48.589,74
ORION	21.844,78	112	2.075,12	1.310,75	602,56	3.988,43
PORTO MULTIMODAL	286,07	1	27,18	17,16	5,38	49,72
PROJECT CARGO	234.263,82	1.443	22.254,36	14.054,27	7.763,34	44.071,97
PROPORTO	8.151,81	72	774,46	489,21	387,36	1.651,03
RELIANCE	275.755,03	1.551	26.196,45	16.545,26	8.344,38	51.086,09
RISHIS	160.816,22	651	15.276,75	9.649,12	3.502,38	28.428,25
RODRIMAR TR	1.460.739,73	4.710	138.769,79	87.644,44	25.339,80	251.754,03
RUMO	245.448,49	897	23.317,26	14.726,85	4.825,86	42.869,97
SANTOS-BRASIL PART	1.511.521,05	4.117	143.593,09	90.691,50	22.149,46	256.434,05
SCH - SAFE CAR	1.040,00	14	98,80	62,40	75,32	236,52
SM	276.415,30	451	26.259,51	16.585,00	2.426,38	45.270,89
TEAG - ESQUERDA	110.272,77	365	10.475,95	6.616,41	1.963,70	19.056,06
TEG	18.111,00	56	1.720,56	1.086,62	301,28	3.108,46
TERMAG	29.346,07	148	2.787,74	1.760,81	796,24	5.344,79
TERMINAL 12A	25.411,58	125	2.414,15	1.524,62	672,50	4.611,27
TGG	101.106,47	551	9.604,79	6.066,36	2.964,38	18.635,53
T-GRAO	282.915,71	869	26.876,35	16.975,04	4.675,22	48.526,61
Total Geral	12.797.064,10	42.974	1.278.492,86	840.124,35	241.451,90	2.360.069,11



Relação Discriminada dos Operadores Logísticos - Janeiro 2016

Razão Social	Código OGMO
ADM DO BRASIL LTDA	315
AGÊNCIA MARÍTIMA GRANEL LTDA	113
AGENCIA MARITIMA ORION LTDA	342
ALL SHIPS LOGÍSTICA E OPER. PORTUÁRIAS LTDA	375
ALPHAMAR AGÊNCIA MARÍTIMA LTDA	334
BRASIL TERMINAL PORTUÁRIO S/A	378
BRAZIL PROLOGIC COMERCIO EXTERIOR LTDA	386
BUNGE ALIMENTOS S.A.	388
CARAMURU ALIMENTOS LTDA	301
CARGOLOG-OPERADORA TRANSP. MUTIMODAIS S/A	341
CIA. DOCAS DO ESTADO DE SÃO PAULO S.A	207
CITROSUCO S/A AGROINDÚSTRIA	272
COMPANHIA AUXILIAR DE ARMAZENS GERAIS	295
COMPANHIA BANDEIRANTES DE ARMAZENS GERAIS	310
CONCAIS S.A	367
CONCÓRDIA LOGISTICA S.A.	391
CONE SUL AGÊNCIA DE NAVEGAÇÃO S/C LTDA	187
CONPORT AFRETAMENTOS MARÍTIMOS O K. LTDA	153
DEICMAR PORT. S.A	373
DEICMAR S.A.	213
ECOPORTO SANTOS S.A.	279
FIBRIA TERMINAIS PORTUÁRIOS S/A (VCP)	371
FJM OPERAÇÕES PORTUÁRIAS LTDA	331
GB TERMINAIS BRASIL LTDA	358
ITAMARATY LOGISTICA LTDA	344
LIBRA T-33	361
LIBRA TERMINAIS S/A	282
LIBRA TERMINAL 35 S/A	276
LOCALFRIO S.A. ARMAZENS GERAIS FRIGORÍFICOS	230
LOUIS DREYFUS COMMODITIES BRASIL S/A	290
MARIMEX DESP. TRANSPORTES E SERVIÇOS LTDA	235
MOINHO PACÍFICO INDÚSTRIA E COMÉRCIO LTDA	321
NST - TERMINAIS E LOGÍSTICA S/A	368
PEROLA S/A	357
PORTO MULTIMODAL LTDA	387
PROJECT CARGO OPERAÇÕES PORTUÁRIAS LTDA	360
PROPORTO BRASIL LTDA.	392
RELIANCE AGENC. E SERVIÇOS PORTUÁRIOS LTDA	299
RISHIS EMPREENDIMENTOS E PARTICIPAÇÕES	390
RODOCARGA - OPER. PORT. E TRANSPORTE S/A	198
RODRIMAR S.A AGENTE E COMISSARIA	90
RODRIMAR S.A TRANSP. EQUIP.IND. E ARM.GERAIS	242
RUMO LOGÍSTICA OPERADORA MULTIMODAL S.A.	259
S. A. MARÍTIMA EUROBRAS AGENTE E COMISSÁRIA	53
S. M. OPERADOR PORTUÁRIO LTDA	297
SANTOS-BRASIL PARTICIPAÇÕES S/A	374
SCH-SAFE CAR HANDLING SERV. PORTUÁRIOS LTDA	335
SUCOCITRICO CUTRALE LTDA	327
TEG - TERMINAL EXPORTADOR DO GUARUJÁ LTDA	363
TERMAG - TERMINAL MARÍTIMO DO GUARUJÁ S.A	345
TERMARES TERMINAIS MARIT. ESPECIALIZADOS	171
TERMINAL 12 A S.A	376
TERMINAL DE VEÍCULOS DE SANTOS S.A	370
TERMINAL EXP. AÇÚCAR GUARUJÁ - TEAG / CARGILL	359
TERMINAL MARÍTIMO DO VALONGO S/A	369
TGG-TERMINAL DE GRANÉIS DO GUARUJÁ S.A	343



Relação Discriminada dos Operadores Logísticos - Janeiro 2016

Razão Social	Código OGMO
T-GRÃO CARGO TERMINAL DE GRANÉIS S/A	298
TRANSBRASA-TRANSITÁRIA BRASILEIRA LTDA	266
TRANSCHEM AGENCIA MARIT. LTDA	22
Total	59

Inclusão	
Total de inclusão no mês:	0

Exclusão	
AGÊNCIA MARÍTIMA GRANEL LTDA	113
BRAZIL PROLOGIC COMERCIO EXTERIOR LTDA	386
CARGOLOG-OPERADORA TRANSP. MUTIMODAIS S/A	341
Total de exclusão no mês:	3

Total de Operadores no mês	56
Valor da Contribuição Mensal por Operador	R\$ 3.424
Saldo Apurado das Contribuições referente ao mês	191.744