


9693
P



JUIZO AUXILIAR
EM EXECUÇÃO
31 DEZ 2016
Giancarlo Camargo Santos
Técnico Judiciário
PROT. Matrícula 163295

Ogmo
Órgão Gestor de Mão de Obra

Trabalho técnico de Perícia Judicial alicerçado nas Resoluções do Conselho Federal de Contabilidade nº 858 de 21/10/1999, nº 971 de 06/04/2000 e suas Normas NBCT13 e NBCT2,


[Mês 07/2016]

EXCELENTÍSSIMA SENHORA JUÍZA FEDERAL DO TRABALHO DO JUÍZO AUXILIAR EM EXECUÇÕES
DO TRIBUNAL REGIONAL DO TRABALHO DA 2ª REGIÃO.

Referência: Juízo auxiliar em execução.
Processo nº 50088.2010.000.02.00-0
Requerente: Juízo *ex officio*
Requerido: OGMO – Órgão Gestor de Mão-de-obra

ALEXANDRE URIEL ORTEGA DUARTE,

Perito Judicial alicerçado nas Resoluções do Conselho Federal de Contabilidade nº 858 de 21/10/1999, nº 971 de 06/04/2000 e suas Normas NBCT13 e NBCT2, nomeado e devidamente compromissado nos autos do processo em epígrafe, uma vez concluído o trabalho técnico que lhe fora delegado, vem respeitosamente a Vossa Excelência solicitar a juntada do presente, nos termos que segue:




Alexandre Uriel Ortega Duarte

Índice

1. Folha de Pagamento
2. DRE
3. Fluxo de Caixa
4. Contribuições Operacionais e Mensais
5. Processos Judiciais
6. Conclusão

Anexos

1. Folha de Pagamento;
2. DRE e Fluxo de Caixa;
3. Composição analítica dos processos judiciais;
4. Contribuições Operacionais e Mensais;




9696
P

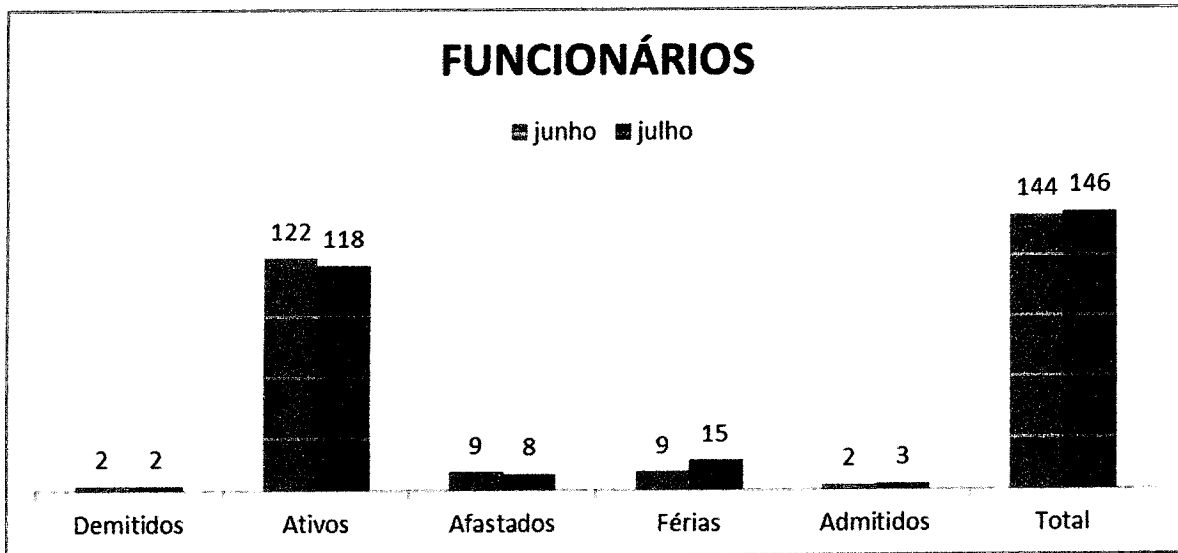
1. Folha de Pagamento

Neste mês o Ogmo apresentou um total de 144 colaboradores diretos, registrados em carteira, divididos em 16 departamentos, perfazendo um total bruto de despesa no valor de R\$ 511.825,77.. Seus colaboradores são contratados em regime CLT (Consolidação das Leis Trabalhistas) com salários fixos e pré-acordados pela categoria sindical, melhor demonstrado nos quadros abaixo.

Despesas com a folha de pagamento	
junho	julho
506.505,07	511.825,77



Funcionários	Demitidos	Ativos	Afastados	Férias	Admitidos	Total
junho	2	122	9	9	2	144
julho	2	118	8	15	3	146



Com as movimentações apresentada pelo OGMO, pode-se notar que 2 funcionário foi desligado neste mês.

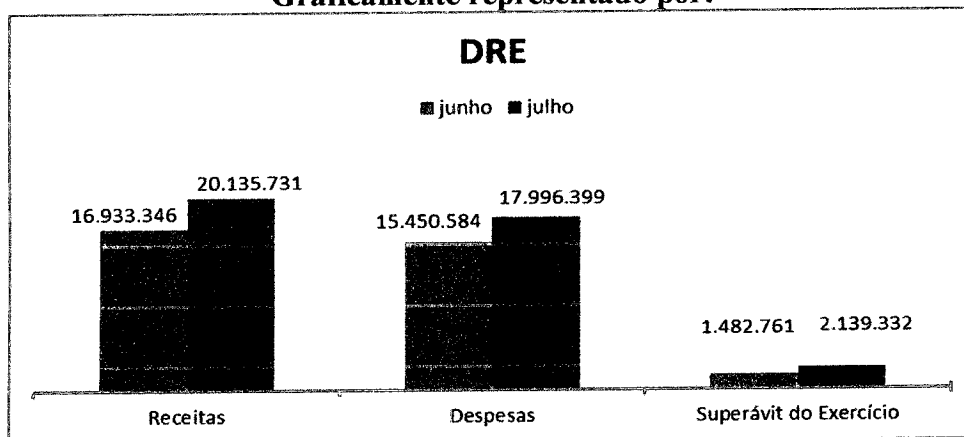
9697
Y

2. DRE

As Despesas deste mês ficaram em R\$ 17.996.399. Já as Receitas atingiram o valor de R\$ 20.135.731, no mesmo período. Com isso, o resultado acumulado do período apresentou um superávit de R\$ 2.139.332, melhor demonstrado no quadro abaixo.

DRE	junho	julho	Variação %
Receitas	16.933.346	20.135.731	18,91%
Despesas	15.450.584	17.996.399	16,48%
Superávit do Exercício	1.482.761	2.139.332	44,28%

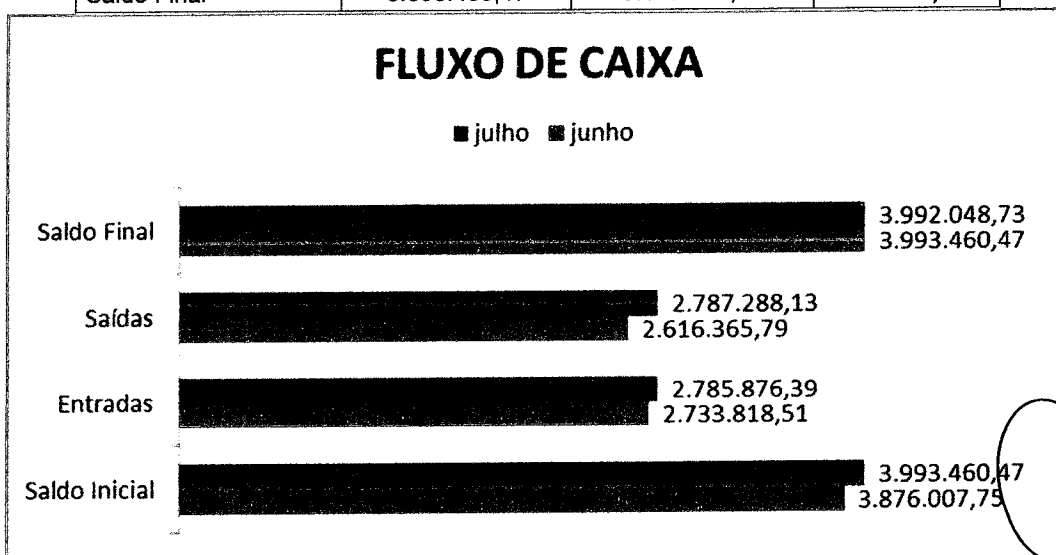
Graficamente representado por:



3. Fluxo de caixa

As entradas de caixa somaram R\$ 2.785.876,39, enquanto as saídas foram de R\$ 2.787.288,13. Com isso o fluxo de caixa encerrou o mês com o saldo final de R\$ 3.992.048,73, melhor demonstrado no quadro abaixo.

Fluxo de Caixa	junho	julho	Variação %
Saldo Inicial	3.876.007,75	3.993.460,47	20,70%
Entradas	2.733.818,51	2.785.876,39	-10,90%
Saídas	2.616.365,79	2.787.288,13	8,87%
Saldo Final	3.993.460,47	3.992.048,73	3,03%



4. Contribuições Operacionais e Mensais

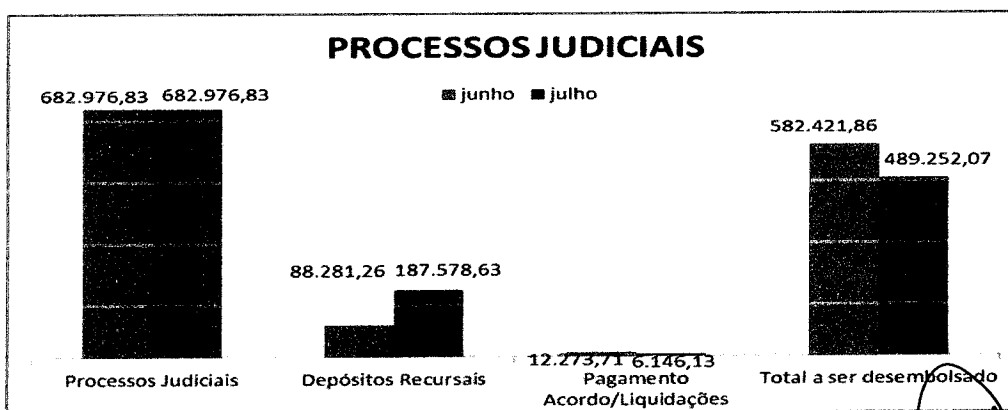
A lista de pagamentos efetuados pelos operadores portuários, referente às contribuições mensais pagas a título de associativismo junto ao OGMO, sendo utilizadas sobre a prestação de serviços de mão obra dos TPA's (Trabalhadores Portuários Avulsos), apresentou o valor de R\$ 2.828.236,95. Vale lembrar que, o valor dessa mensalidade está atualmente fixado em R\$ 3.424,00 por operador.

5. Processos Judiciais

Este Respeitável Juízo, determinou a intimação solicitando a transferência imediata do saldo de uma conta de fundo de investimento, no valor de R\$ 682.976,83 mensais, que será utilizado para a amortização do saldo devedor dos processos trabalhistas, contudo, ficou ressalvado que desta quantia poderiam ser descontados os valores utilizados para depósitos recursais, acordos/liquidações e respectivas despesas referentes à custas judiciais de processos que já estão em curso, sendo o saldo remanescente utilizado para os depósitos à Central de Execuções, conforme quadro abaixo.

Processos Judiciais	junho	julho	Varição %
Processos Judiciais	682.976,83	682.976,83	0,00%
Depósitos Recursais	88.281,26	187.578,63	112,48%
Pagamento Acordo/Liquidações	12.273,71	6.146,13	-49,92%
Total a ser desembolsado	582.421,86	489.252,07	-16,00%

Graficamente representado por:



6. Conclusão


Seguimos com nossas diligências à periciada para que possamos constatar e juntar nosso parecer segundo fora determinado por Vossa Excelência acerca do que nos fora delegado, após detectarmos a necessidade de confronto de informações e comprovantes junto à gestão administrativa do OGMO, a fim de fazermos valer suas determinações acerca de cumprimentos na íntegra à luz da Lei 8.630/93.

Em relação aos Processos Judiciais, fora designado à data de 25 de cada mês para que o OGMO realize os depósitos judiciais destinados ao pagamento e/ou garantia dos processos em fase de execução perante as Varas Federais do Trabalho de Santos, em atendimento a Portaria CP/CR 01/2009.

Ressalte-se que, a análise se deu a partir do total de valores arrecadados, e, descontadas as importâncias referente ao seu custeio, pessoal e investimentos. O saldo representa a real capacidade de honrar os compromissos em depósito para a Central de Penhoras.

Em resumo, constatamos a compatibilidade do OGMO frente às ações trabalhistas. Sendo o que tínhamos a relatar, agradecemos à confiança depositada e esperamos ter contribuído para o alcance dos objetivos relacionados ao processo.

São Paulo, 29 de agosto de 2016.


Alexandre Uriel Ortega Duarte

ANEXOS

1. FOLHA DE PAGAMENTO



Empresa: ORGAO G. M.O.TRAB. POR.PORTO ORG.SANTOS

Tp. Contr.: Indeterminado

Empresa: ORGAO G. M.O.TRAB. POR.PORTO ORG.SANTOS

P R O V E N T O S			D E S C O N T O S			B A S E S		
COD DESCRICAO	REF.	VALOR PCI	COD DESCRICAO	REF.	VALOR PCI	COD DESCRICAO	VALOR	
101 SALARIO	3558.00	429.408,43	401 I.N.S.S.	1229.00	37.095,24	702 FGTS MULTA 40%	368,41	
110 ADIC. NOTURNO	556.81	3.057,37	402 INSS DO 13S SA	15.00	73,80	703 DED.P/ DEPEND.	21.613,26	
121 1/3 CONSTIT. F	404.00	15.592,71	404 LIQ. PAGO FERI	0.00	42.121,88	707 BASE DO I.R. F	50.216,33	
122 ADIC. DE FERIA	116.00	1.027,54	405 I.R.	1050.00	31.136,36	711 BASE IR SALARI	397.142,20	
126 FERIAS	404.00	45.628,07	407 CONTRIB.SINDIC	0.00	190,20	721 SAL.CONTR.ATE	416.165,21	
137 1\$PARC.13\$ SAL	0.00	5.575,00	410 DESC.ADIO. SAL	0.00	171.887,60	722 SAL.CONTR.ACIM	86.515,45	
145 FERIAS PROPORC	5.24	939,69	424 REFEICAO	3540.00	134,00	723 SAL.CONT.AT.L.	922,50	
146 MED S/ H.EXTRA	30.00	122,60	433 PENS.ALIM.FERI	0.00	847,98	726 BASE IR.13\$SAL	848,70	
157 ADIC.COORD.PCM	0.00	1.037,25	442 REEMISSAO CARTA	0.00	10,26	731 BASE FGTS FOLH	500.974,18	
161 SALDO DE SALAR	32.00	1.567,37	450 PENSAO ALIMENT	248.00	6.072,30	732 FGTS FOLHA	40.077,83	
180 13\$ PAGO RESCI	6.24	922,50	451 VALE TRANSPORT	369.00	1.988,78	733 BASE MULT/50%	710,71	
183 MED.FER.MES SE	4.00	32,13	453 ASSIST. MEDICA	0.00	4.124,51	735 DED.DEPEND. FE	3.602,21	
188 FERIAS MES SEG	5.00	798,40	454 LIQ.1\$PRC PG.F	0.00	5.575,00	737 DED.DEP 13\$ SA	379,18	
194 1/3 FER.MES SE	5.00	275,85	471 EMP CONS ITAU	0.00	434,35	739 BASE FGTS 13\$	5.575,00	
197 1/3 FERIAS QUI	0.00	313,23	475 REFEICAO RESCI	0.00	351,00	740 FGTS 13\$ SALAR	446,00	
204 AUXILIO CRECHE	0.00	2.754,27	478 PLANO ODONTO	0.00	1.424,00	747 FGTS - QUITACA	136,51	
217 PGTO MUL.CONTR	0.00	259,40	479 PLANO ODONT DE	0.00	1.886,80	748 FGTS 13\$ S.QUI	73,80	
25 OBREAVISO 30%	0.00	2.361,00	486 REEMISSAO CRAC	0.00	12,00	761 DEDUCAO INSS S	37.095,24	
268 SALDO BH RESC	5.75	60,46	488 FER PG MES ANT	20.00	7.188,62	762 DEDUCAO INSS F	5.618,23	
269 SALDO BH	5.28	50,21	491 INSS FERIAS	157.00	5.523,34	763 DEDUCAO INSS 1	73,80	
270 DSR S/BH RESC	1.11	11,63	495 I.R. FERIAS	0.00	4.009,22	766 C.S.10\$SALD.FG	92,11	
271 DSR S/BH	1.02	9,66	496 LIQ.PAGO NA RE	0.00	2.905,55	767 BASE FGTS 8%	1.706,48	
			519 DESC. BCO HRS	3.05	17,91	768 BASE FGTS 13\$	922,50	
			526 ASSIST MEDICA	0.00	4.821,24	777 V.TRANSF.EMPRES	2.180,87	
			536 EMP CONSIG HSB	0.00	17.355,45	778 INSS EMPRESA	100.720,61	
						779 VALOR DE TERCE	26.187,44	
						780 PERC. AC. TRAB	15.108,13	
						781 BASE PIS EMPRES	503.603,16	
						782 PIS EMPRESA	5.036,05	
						796 V REFEICAO EMP	98.615,31	
						799 LIQUIDO A REC	164.637,38	
						810 SALARIO DO MES	500.318,00	
						849 ASSIST MED EMP	20.494,28	
						853 ASSIST MED DEP	22.960,57	
TOTALS ->	5242.45	511.825,77		5642.05	347.188,39	SALARIO LIQ.	164.637,38	

Sit.Normal: 0000118 Admitidos:0000003 Afastados: 0000008 Demitidos:0000002 Ferias:0000015 Outros C.Custo:0000000 Total:00000143

2. DRE E FLUXO DE CAIXA

A handwritten signature or scribble in black ink, consisting of a large loop and several smaller strokes, positioned to the right of the section header.

9704
P



Balancete Contábil
(Valores em reais - R\$)

ATIVO		PASSIVO E PATRIMÔNIO SOCIAL	
CIRCULANTE		CIRCULANTE	
Caixa e equivalentes de caixa	3.992.049	Fornecedores	2.033.563
Operações de arrecadação - repasses bancos	8.685.193	Operações de repasse	16.764.209
Repasses a receber de operadores portuários	3.495.386	Provisão para férias, 13º salário e encargos	1.267.574
Contribuições a receber dos operadores	418.913	Obrigações previdenciárias	315.343
Outras contas a receber	699.639	Obrigações com terceiros	624.106
		Projeto escala/fidelização a apropriar	851.094
Total do ativo circulante	<u>17.291.181</u>	Total do passivo circulante	<u>21.855.890</u>
NÃO CIRCULANTE		NÃO CIRCULANTE	
Realizável a longo prazo:		Exigível a longo prazo:	
Aplicação Financeira Vinculada	681.313	Projeto escala/fidelização a apropriar - LP	298.999
Outras contas a receber	3.888.267	Provisões / Contingências	19.392.216
Depósitos judiciais/Vara Única	38.147.109	Valor a Ressarcir	3.221.618
Bloqueios	4.980.279		
Imobilizado	3.901.109		
Ativo intangível	852.904		
Total do ativo não circulante	<u>52.450.982</u>	Total do passivo não circulante	<u>22.912.833</u>
		PATRIMÔNIO SOCIAL	
		Superávit acumulado de exercícios anteriores	22.834.107
		Superávit/ (Déficit) acumulado do período	<u>2.139.332</u>
		Total do patrimônio social	<u>24.973.439</u>
TOTAL DO ATIVO	<u>69.742.162</u>	TOTAL DO PASSIVO E PATRIMÔNIO SOCIAL	<u>69.742.162</u>

9703
P



Demonstração do Resultado do Exercício 2016
Acumulado até Julho / 2016
(Valores em reais - R\$)

RECEITAS OPERACIONAIS	
Contribuição Associativa	1.318.240
Contribuição operacional	11.325.950
Contribuição operacional Extraordinária	6.230.646
Receitas financeiras	628.743
Recuperação Despesas	21.892
Outras receitas operacionais	610.260
Total	20.135.731
DESPESAS OPERACIONAIS	
Com pessoal	6.497.286
Despesas Administrativas:	
Provisões	78.820
Despesas Gerais e ADM	1.454.698
Manutenção do Escritório / Imóveis Terceiros	440.649
Despesas Com Comunicação	241.644
Despesas Com Informática	669.993
Despesas Com Veículos	91.782
Despesas Com TPA	2.128.039
Despesas Com Processos Judiciais	4.794.278
Total das Despesas Administrativas	9.899.903
Financeiras	365.630
Depreciações/amortizações	460.429
Outras despesas operacionais	773.150
Total	17.996.399
SUPERÁVIT / (DÉFICIT) DO EXERCÍCIO	2.139.332

9706
P



FLUXO DE CAIXA
Exercício 2016


(Em Reais)	JANEIRO/2016	FEVEREIRO/2016	MARÇO/2016	ABRIL/2016	MAIO/2016	JUNHO/2016	JULHO/2016
SALDO INICIAL DE CAIXA - OGMO ADM	4.146.909,15	3.840.799,21	3.857.990,75	4.067.481,18	3.211.186,25	3.876.007,75	3.993.460,47
SALDO BANCÁRIO - HSBC CONTA MASTER	277.138,90	172.356,01	78.937,66	83.026,64	181.530,50	374.645,86	145.342,95
SALDO BANCÁRIO - HSBC CONTA CONTRIBUIÇÃO EXTRA	171.176,11	86.507,83	18.500,70	237.122,29	110.339,11	254.332,21	65.320,78
SALDO BANCÁRIO - BANCO SAFRA	92,39	915,92	538,35	205,72	61,30	39,42	213,46
SALDO BANCÁRIO - BANCO SAFRA - APLICAÇÕES FINANCEIRAS	3.693.769,45	3.576.978,43	3.756.242,36	3.742.602,68	2.914.745,84	3.244.000,80	3.779.968,39
SALDO BANCÁRIO - BANCO DO BRASIL	210,03	157,53	100,83	118,41	61,71	5,01	42,01
CAIXA	4.522,27	3.883,49	3.670,85	4.405,44	4.447,79	2.984,45	2.572,88
(+) ENTRADAS	2.318.887,52	2.756.196,84	3.077.392,44	2.612.163,31	3.068.094,46	2.733.818,51	2.785.876,39
CONTRIBUIÇÕES ASSOCIATIVA E OPERACIONAIS	2.261.304,82	2.387.279,02	2.827.369,31	2.476.697,30	2.752.142,27	2.502.046,13	2.612.875,36
RECEITAS FINANCEIRAS	40.879,03	37.251,02	44.902,08	38.873,73	35.897,40	43.963,10	43.886,05
OUTRAS ENTRADAS	16.703,67	331.666,80	205.121,05	96.592,28	280.254,79	187.809,28	129.114,98
(-) SAÍDAS	2.624.997,46	2.739.005,30	2.867.902,01	3.468.458,24	2.403.272,96	2.616.365,79	2.787.288,13
DESPESAS COM PESSOAL	838.645,06	852.617,08	824.407,29	876.611,07	829.647,56	846.902,05	781.643,48
DESPESAS GERAIS E ADMINISTRATIVAS	450.269,00	544.769,10	513.519,12	494.846,98	478.367,79	482.221,74	490.786,39
DESPESAS COM TPA	284.360,71	302.796,30	324.680,22	306.512,34	386.174,11	280.703,05	341.309,38
ASSESSORIA JURÍDICA/LIQUIDAÇÃO DE PROCESSOS	17.651,70	18.771,49	28.149,21	29.844,82	18.019,83	32.108,99	27.147,10
DESPESAS FINANCEIRAS	24.386,40	25.406,75	25.907,14	17.650,98	23.048,52	25.279,17	26.205,96
INVESTIMENTOS	2.350,00	2.629,90	4.710,00	10.044,58	1.803,50	7.139,39	440,00
DESPESAS COM RECLAMAÇÕES TRABALHISTAS	209.007,20	190.870,52	208.721,26	210.320,91	203.536,76	198.307,86	201.159,96
REFIS (LEI 12.865/2013)	58.149,65	58.647,49	59.117,13	59.661,93	60.159,76	60.681,07	61.244,41
DEPÓSITOS RECURSAIS/BLOQUEIOS	50.915,30	24.003,06	124.999,72	150.757,39	191.358,29	88.281,86	187.578,63
CENTRAL DE EXECUÇÕES - VARA ÚNICA	561.963,21	632.061,53	658.973,77	557.977,11	-	491.618,54	582.421,86
IMPOSTOS RETIDOS	121.139,33	85.714,31	92.739,01	93.609,86	95.830,23	102.145,30	86.569,12
DEVOLUÇÕES (RECEBIMENTO INDEVIDO/DESBLOQUEIO)	6.159,90	717,77	1.978,14	660.620,27	115.326,61	976,97	781,84
SALDO FINAL DE CAIXA - OGMO ADM	3.840.799,21	3.857.990,75	4.067.481,18	3.211.186,25	3.876.007,75	3.993.460,47	3.992.048,73



EVOLUÇÃO DO NÃO CIRCULANTE - JULHO/2016
OGMO - SANTOS

HISTÓRICO	SALDO INICIAL JUNHO/2016	ADIÇÕES	BAIXAS	SALDO FINAL JULHO/2016
Edif. Benf. Imov. Terceiros	4.445.679,26	-	-	4.445.679,26
Móveis e Utensílios	443.875,23	440,00	-	444.315,23
Equipamento Informática	2.096.258,38	294,00	-	2.096.552,38
Desenvolvimento de Software	1.039.152,79	-	-	1.039.152,79
Imóveis	1.616.128,72	-	-	1.616.128,72
Equipamentos	545.632,89	-	-	545.632,89
IMOBILIZADO	10.186.727,27	734,00	-	10.187.461,27
Edif. Benf. Imov. Terceiros	(1.574.326,51)	(14.872,99)	-	(1.589.199,50)
Móveis e Utensílios	(297.396,66)	(3.670,19)	-	(301.066,85)
Equipamento Informática	(1.886.847,01)	(5.108,85)	-	(1.891.955,86)
Desenvolvimento de Software	(1.038.656,90)	(71,53)	-	(1.038.728,43)
Imóveis	(1.028.870,16)	(2.512,46)	-	(1.031.382,62)
Equipamentos	(431.520,42)	(2.498,15)	-	(434.018,57)
(-) DEPRECIACÃO ACUMULADA	(6.257.617,66)	(28.734,17)	-	(6.286.351,83)
RESIDUAL IMOBILIZADO	3.929.109,61	(28.000,17)	-	3.901.109,44
Cessão de Uso Software	2.260.647,10	-	-	2.260.647,10
INTANGÍVEL	2.260.647,10	-	-	2.260.647,10
Cessão de Uso Software	(1.371.656,89)	(36.085,79)	-	(1.407.742,68)
(-) AMORTIZAÇÃO ACUMULADA	(1.371.656,89)	(36.085,79)	-	(1.407.742,68)
RESIDUAL INTANGÍVEL	888.990,21	(36.085,79)	-	852.904,42
TOTAL GERAL	4.818.099,82	(64.085,96)	-	4.754.013,86

3. COMPOSIÇÃO ANALÍTICA DOS PROCESSOS JUDICIAIS

A handwritten signature or mark, possibly a stylized 'Y' or 'P', is written over the word 'JUDICIAIS'.

9709
4




COMPOSIÇÃO ANALÍTICA DOS PROCESSOS JUDICIAIS

Competência: JULHO 2016

DATA	DEPÓSITO RECURSAL	BLOQUEIOS	ACORDOS / LIQUIDAÇÕES	TOTAL	Nº DO PROCESSO	Nº PROCESSO COMPLETO	VARA	RECLAMANTE
05/07/2016	8.183,06	-	-	8.183,06	0000084/2015	00000843520155020441	1ª VT Santos	Carlos Roque
07/07/2016	8.183,06	-	-	8.183,06	1000206/2015	10002061320155020447	7ª VT Santos	Sérgio Antônio Rosa Gomes
07/2016	8.183,06	-	-	8.183,06	1000186/2015	10001862220155020447	7ª VT Santos	Maurício Pereira de Carvalho.
07/07/2016	8.183,06	-	-	8.183,06	1000100/2015	10001005120155020447	7ª VT Santos	José Geraldo de Jesus.
11/07/2016	16.366,10	-	-	16.366,10	0001333/2008	013333003920085020441	1ª VT Santos	Sind. Trab. Emp. Transporte passageiros
11/07/2016	500,00	-	-	500,00	0002023/2014	00020238420145020441	1ª VT Santos	Wilson Nunes Machado
12/07/2016	8.183,06	-	-	8.183,06	1000141/2016	10001418720165020445	5ª VT Santos	Luis Gonçalves de Albuquerque.
12/07/2016	8.183,06	-	-	8.183,06	1000007/2015	10000070920155020441	1ª VT Santos	Carlos Costa Araújo.
14/07/2016	8.183,06	-	-	8.183,06	1000190/2016	10001904020165020442	2ª VT Santos	Francisco José Nogueira da Motta.
14/07/2016	16.366,10	-	-	16.366,10	0001595/2013	00015953320135020443	7ª VT Santos	José Ricardo Andrade da Mata Santos.
14/07/2016	16.366,10	-	-	16.366,10	0000413/2015	00004132920155020447	7ª VT Santos	Giorgios Demétrios da Conceição Dantas
15/07/2016	8.183,06	-	-	8.183,06	0000556/2014	00005567020145020441	1ª VT Santos	Carlos Alberto de Araújo.
22/07/2016	10.000,00	-	-	10.000,00	0000715/2015	00007155820155020447	7ª VT Santos	Francisco Zeudimar Lima.
22/07/2016	8.183,06	-	-	8.183,06	0000221/2015	00002214920155020301	1ª VT Guanujá	Andre Luis de Almeida Ribeiro.
22/07/2016	10.000,00	-	-	10.000,00	0000083/2015	00000835020155020441	1ª VT Santos	Alexsandro Ferreira Zoppello.
25/07/2016	450,84	-	-	450,84	0002047/2014	00020471520145020441	1ª VT Santos	Douglas Monte Belo.
26/07/2016	8.183,06	-	-	8.183,06	0001857/2014	00018574320145020444	4ª VT Santos	Carlos Eduardo de Melo.
27/07/2016	7.000,00	-	-	7.000,00	1000039/2016	10000397120165020443	3ª VT Santos	Roberto Carlos Jordão de Farias.
07/2016	-	-	6.146,13	6.146,13	0001274/2014	00012746720145020441	1ª VT Santos	Rogério Souza Montelro
28/07/2016	1.820,00	-	-	1.820,00	0001044/2014	00010441620145020444	4ª VT Santos	Oscar Nielsen Ribas da Costa.
28/07/2016	8.959,63	-	-	8.959,63	1000075/2015	10000754420155020445	5ª VT Santos	Rodrigo Pereira Saraiva.
29/07/2016	17.919,26	-	-	17.919,26	0000987/2011	00009870620115020443	3ª VT Santos	Ernesto Santana Filho.
TOTAL	187.578,63	-	6.146,13	193.724,76				

TOTAL DOS DEPÓSITOS RECURSAIS E ACORDOS/BLOQUEIOS/LIQUIDAÇÕES 193.724,76

4. CONTRIBUIÇÕES OPERACIONAIS E MENSASIS,

A handwritten signature in black ink is enclosed within a hand-drawn circle. The signature is cursive and appears to be the name 'M. W.' followed by a comma.

OPERADOR	MMO	Engajamentos	Contr. Op.	Op. Ext.	Tarifa Op.	Total Contribuição
ADM DO BRASIL	709.999,59	2.572	67.449,34	42.600,66	13.837,36	123.887,36
ALL SHIPS	447.983,30	1.491	42.558,59	26.880,64	8.021,58	77.460,81
ALPHAMAR	439.559,90	1.471	41.758,59	26.374,57	7.913,98	76.047,14
BTP	1.719.075,29	6.356	163.309,05	103.143,86	34.195,28	300.648,19
BUNGE	538.270,94	2.064	51.135,80	32.296,28	11.104,32	94.536,40
CARAMURU	567.701,16	1.898	53.930,55	34.061,48	10.211,24	98.203,27
CIA. AUXILIAR	434.841,25	1.152	41.309,12	26.090,42	6.197,76	73.597,30
CONE SUL	5.796,56	40	550,66	347,82	215,20	1.113,68
CONLOG	837.626,42	2.092	79.574,29	50.256,24	11.254,96	141.085,49
CONPORT	126.920,34	308	12.057,60	7.615,32	1.657,04	21.329,96
DEICMAR S.A. SABOÓ	342.565,83	1.088	32.543,66	20.553,92	5.853,44	58.951,02
OPORTO	4.120,05	8	391,41	247,22	43,04	681,67
EMBRAPORT	662.126,09	2.269	125.803,55	112.163,03	24.437,13	262.403,71
EUROBRAS	6.194,46	42	588,44	371,58	225,96	1.185,98
FJM OP.PORT	666.674,20	2.120	63.334,01	40.001,02	11.405,60	114.740,63
GB TERMINAIS	960.429,20	2.902	91.240,54	57.625,05	15.612,76	164.478,35
ITAMARATY LOG	44.909,02	170	4.266,28	2.694,76	914,60	7.875,64
LIBRA 33	6.790,69	103	645,56	406,29	554,14	1.605,99
LIBRA 35	564.608,77	2.428	53.640,76	33.879,79	13.062,64	100.583,19
LIBRA TERMINAIS	1.159,08	16	110,00	69,52	86,08	265,60
LOUIS DREYFUS	148.728,01	744	14.128,88	8.923,79	4.002,72	27.055,39
MARITIMA GRANEL	30.328,83	157	5.762,52	5.137,25	1.690,89	12.590,66
ORION	47.784,69	268	4.539,41	2.867,13	1.441,84	8.848,38
PORTO MULTIMODAL	2.588,88	13	245,93	155,34	69,94	471,21
PROJECT CARGO	88.280,23	342	8.386,43	5.296,85	1.839,96	15.523,24
OPORTO	149.505,45	356	14.202,90	8.970,65	1.915,28	25.088,83
RELIANCE	226.483,57	1.009	21.515,86	13.589,21	5.428,42	40.533,49
RISHIS	85.226,04	405	8.095,98	5.113,67	2.178,90	15.388,55
RODRIMAR TR	2.441.752,52	7.866	231.963,52	146.506,88	42.319,08	420.789,48
RUMO	399.246,00	1.583	37.928,48	23.955,59	8.516,54	70.400,61
SANTOS-BRASIL PART	1.743.803,04	6.238	165.659,71	104.626,94	33.560,44	303.847,09
SCH - SAFE CAR	1.768,00	26	167,96	106,08	139,88	413,92
SM	418.127,64	853	39.722,11	25.087,67	4.589,14	69.398,92
TEAG - ESQUERDA	131.206,33	339	12.464,58	7.872,31	1.823,82	22.160,71
TEG	128.725,52	383	12.229,10	7.723,49	2.060,54	22.013,13
TERMAG	30.348,65	145	2.883,03	1.821,15	780,10	5.484,28
TERMINAL 12A	43.760,08	116	4.157,19	2.625,63	624,08	7.406,90
TGG	127.429,94	650	12.105,29	7.645,50	3.497,00	23.247,79
T-GRAO	98.818,78	293	9.387,59	5.929,06	1.576,34	16.892,99
Total Geral	15.431.264,34	52.376	1.531.744,27	1.001.633,66	294.859,02	2.828.236,95



Relação Discriminada dos Operadores Logísticos - Julho 2016

Razão Social	Código OGMO
ADM DO BRASIL LTDA	315
AGENCIA MARITIMA ORION LTDA	342
ALL SHIPS LOGÍSTICA E OPER. PORTUÁRIAS LTDA	375
ALPHAMAR AGÊNCIA MARÍTIMA LTDA	334
BRASIL TERMINAL PORTUÁRIO S/A	378
BUNGE ALIMENTOS S.A.	388
CARAMURU ALIMENTOS LTDA	301
CITROSUCO S/A AGROINDÚSTRIA	272
COMPANHIA AUXILIAR DE ARMAZENS GERAIS	295
COMPANHIA BANDEIRANTES DE ARMAZENS GERAIS	310
CONCAIS S.A	367
CONCÓRDIA LOGISTICA S.A.	391
CONE SUL AGÊNCIA DE NAVEGAÇÃO S/C LTDA	187
CONPORT AFRETAMENTOS MARÍTIMOS O K. LTDA	153
DEIGMAR S.A.	213
ECOPORTO SANTOS S.A.	279
FIBRIA TERMINAIS PORTUÁRIOS S/A (VCP)	371
FJM OPERAÇÕES PORTUÁRIAS LTDA	331
GB TERMINAIS BRASIL LTDA	358
ITAMARATY LOGISTICA LTDA	344
LIBRA T-33	361
LIBRA TERMINAIS S/A	282
LIBRA TERMINAL 35 S/A	276
LOCALFRIO S.A. ARMAZENS GERAIS FRIGORÍFICOS	230
LOUIS DREYFUS COMMODITIES BRASIL S/A	290
MARIMEX DESP. TRANSPORTES E SERVIÇOS LTDA	235
MOINHO PACÍFICO INDÚSTRIA E COMÉRCIO LTDA	321
NST - TERMINAIS E LOGÍSTICA S/A	368
PEROLA S/A	357
PORTO MULTIMODAL LTDA	387
PROJECT CARGO OPERAÇÕES PORTUÁRIAS LTDA	360
PROPORTO BRASIL LTDA.	392
RELIANCE AGENC. E SERVIÇOS PORTUÁRIOS LTDA	299
RISHIS EMPREENDIMENTOS E PARTICIPAÇÕES	390



Relação Discriminada dos Operadores Logísticos - Julho 2016

9713
4

Razão Social	Código OGMO
RODOCARGA - OPER. PORT. E TRANSPORTE S/A	198
RODRIMAR S.A AGENTE E COMISSARIA	90
RODRIMAR S.A TRANSP. EQUIP.IND. E ARM.GERAIS	242
RUMO LOGÍSTICA OPERADORA MULTIMODAL S.A.	259
S. A. MARÍTIMA EUROBRAS AGENTE E COMISSÁRIA	53
S. M. OPERADOR PORTUÁRIO LTDA	297
SANTOS-BRASIL PARTICIPAÇÕES S/A	374
SCH-SAFE CAR HANDLING SERV. PORTUÁRIOS LTDA	335
SUCOCITRICO CUTRALE LTDA	327
TEG - TERMINAL EXPORTADOR DO GUARUJÁ LTDA	363
TERMAG - TERMINAL MARÍTIMO DO GUARUJÁ S.A	345
TERMARES TERMINAIS MARIT. ESPECIALIZADOS	171
TERMINAL 12 A S.A	376
TERMINAL DE VEÍCULOS DE SANTOS S.A	370
TERMINAL EXP. AÇÚCAR GUARUJÁ - TEAG / CARGILL	359
TERMINAL MARÍTIMO DO VALONGO S/A	369
TGG-TERMINAL DE GRANÉIS DO GUARUJÁ S.A	343
T-GRÃO CARGO TERMINAL DE GRANÉIS S/A	298
TRANSBRASA-TRANSITÁRIA BRASILEIRA LTDA	266
TRANSCHEM AGENCIA MARIT. LTDA	22
Total	54
Valor da Contribuição Mensal por Operador	R\$ 3.424
Saldo Apurado das Contribuições referente ao mês	184.896