




Capital Consultoria
Administradora Judicial
GRUPO CAPITAL

JUIZO AUXILIAR EM EXECUÇÃO

29 SET 2014



PROT. _____



Ogmo
Órgão Gestor de Mão de Obra


Trabalho técnico de Perícia Judicial alicerçado nas Resoluções do Conselho Federal de Contabilidade nº 858 de 21/10/1999, nº 971 de 06/04/2000 e suas Normas NBCT13 e NBCT2,

[Mês 06/2014]

Página 1 de 15
Grupo Capital
Tel.: 11 3882-0538
www.viacapital.com.br

São Paulo / SP: Rua Sílvia, 110, Cj 52
Curitiba / PR: Rua Cleto da Silva, 1367, Hauer
Florianópolis / SC: Avenida Des. Vítor Lima, 260, Sl. 908
Brasília / DF: SRTVS. QD. 701 Conjunto E, Bloco 1, Sl. 209

Porto Alegre / RS: Av. Padre Cacique, 320 - térreo – Bloco A
Belo Horizonte / MG: Av. do Contorno, 6413, 2º Andar
Vitória / ES: Rua Prof. Almeida Cousin, 125, Sl.1604



EXCELENTÍSSIMA SENHORA JUÍZA FEDERAL DO TRABALHO, DRA. CAROLINA MENINO RIBEIRO DA LUZ PACÍFICO, JUÍZO AUXILIAR EM EXECUÇÕES, DO TRIBUNAL REGIONAL DO TRABALHO DA 2ª REGIÃO.

Referência: Juízo auxiliar em execução.
Processo nº 50088.2010.000.02.00-0
Requerente: Juízo *ex officio*
Requerido: OGMO – Órgão Gestor de Mão-de-obra

ALEXANDRE URIEL ORTEGA DUARTE,

Perito Judicial alicerçado nas Resoluções do Conselho Federal de Contabilidade nº 858 de 21/10/1999, nº 971 de 06/04/2000 e suas Normas NBCT13 e NBCT2, nomeado e devidamente compromissado nos autos do processo em epígrafe, acompanhado do seu preposto e assistente de perícia DR. LUIS CLÁUDIO MONTORO MENDES, uma vez concluído o trabalho técnico que lhe fora delegado, vem respeitosamente a Vossa Excelência solicitar a juntada do presente:



Índice

1. Folha de Pagamento
2. DRE
3. Fluxo de Caixa
4. Contribuições Operacionais e Mensais
5. Processos Judiciais
6. Ordem Cronológica
7. Conclusão

Anexos

1. Folha de Pagamento;
2. DRE e Fluxo de Caixa;
3. Composição analítica dos processos judiciais;
4. Contribuições Operacionais e Mensais;
5. Ordem Cronológica;



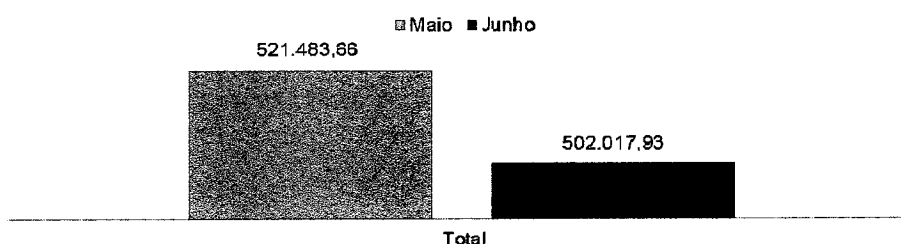


1. Folha de Pagamento

No mês de Junho de 2014 o Ogmo apresentou um total de 155 colaboradores diretos, registrados em carteira, divididos em 16 departamentos, perfazendo um total bruto de despesa no valor de R\$ 502.017,93, o que representa uma queda de 3,73% em relação ao mês anterior. Seus colaboradores são contratados em regime CLT (Consolidação das Leis Trabalhistas) com salários fixos e pré-acordados pela categoria sindical.

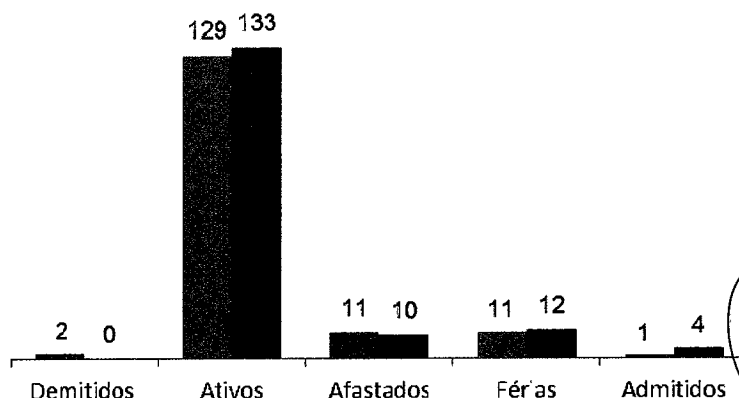
Despesas com a folha de pagamento	
Maio	Junho
521.483,66	502.017,93

Folha de Pagamento



Funcionários	Demitidos	Ativos	Afastados	Férias	Admitidos	Total
Maio	2	129	11	11	1	153
Junho	0	133	10	12	4	155

Funcionários





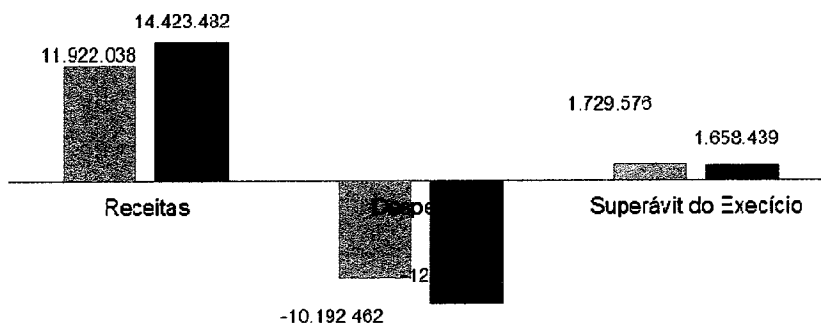
2. DRE

As Despesas de Junho de 2014 ficaram em R\$ 12.765.043. Já as Receitas atingiram o valor de R\$ 14.423.482, no mesmo período. Com isso, o resultado acumulado do período apresentou um superávit de R\$ 1.658.439.

	Maio	Junho	Variação %
Receitas	11.922.038	14.423.482	20,98%
Despesas	- 10.192.462	- 12.765.043	25,24%
Superávit do Exercício	1.729.576	1.658.439	-4,11%

DRE

■ Maio ■ Junho




3. Fluxo de caixa

As entradas de caixa somaram R\$ 3.432.731,76 enquanto as saídas foram de R\$ 2.493.791,44 em junho de 2014. Com isso o fluxo de caixa encerrou o mês com o saldo final de R\$ 2.724.424,99.

	Maio	Junho	Variação %
Saldo Inicial	3.398.234,12	3.432.731,76	1,02%
Entradas	2.380.584,83	2.493.791,44	4,76%
Saídas	2.346.087,19	3.202.098,21	36,49%
Saldo Final	3.432.731,76	2.724.424,99	-20,63%



Fluxo de Caixa



4. Contribuições Operacionais e Mensais


A lista de pagamentos efetuados pelos operadores portuários, referente às contribuições mensais pagas a título de associativismo junto ao OGMO, sendo utilizadas sobre a prestação de serviços de mão obra dos TPA's (Trabalhadores Portuários Avulsos), apresentou o valor de R\$ 195.676,00 em junho de 2014. Vale lembrar que, o valor dessa mensalidade está atualmente fixado em R\$ 2.756,00 por operador.

As Contribuições Operacionais MMO e Contribuições Operacionais sobre Pagamentos somaram o valor de R\$ 1.355.845,12 e R\$ 247.781,97 respectivamente. Outra fonte de renda do Ogmo são as Contribuições Extraordinárias MMO que renderam no mesmo mês R\$ 206.950,00 conforme demonstrado no quadro abaixo.

Contribuições Operacionais e Mensais	Maio	Junho	Variação %
Contribuição Mensal	195.676,00	195.676,00	0,00%
Contr. Operacionais. MMO	1.366.338,53	1.355.845,12	-0,77%
Contr. Operacionais Sobre Pagamentos	264.989,88	247.781,97	-6,49%
Contr. Extraordinários. MMO	208.550,91	206.950,00	-0,77%




Contribuições Operacionais e Mensais



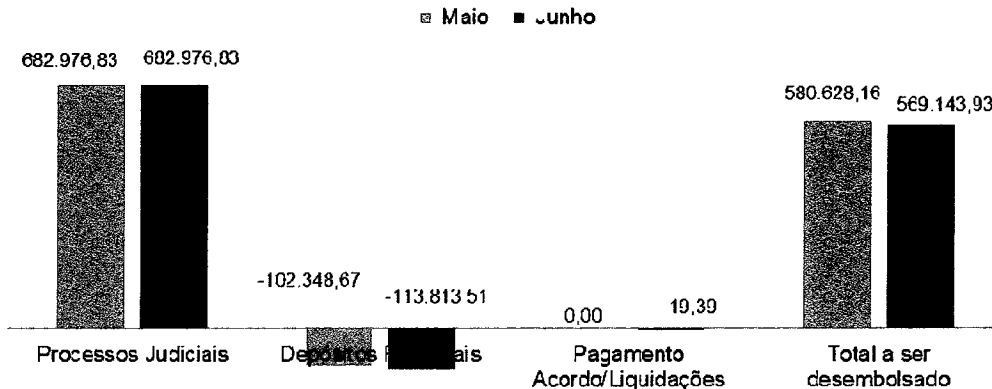
5. Processos Judiciais

A MM. Juíza Federal do Trabalho, Dra. Olga V. Fortes, determinou a intimação solicitando a transferência imediata do saldo de uma conta de fundo de investimento, no valor de R\$ 682.976,83 mensais, que será utilizado para a amortização do saldo devedor dos processos trabalhistas, contudo, ficou ressalvado que desta quantia poderiam ser descontados os valores utilizados para depósitos recursais, acordos/liquidações e respectivas despesas referentes à custas judiciais de processos que já estão em curso, sendo o saldo remanescente utilizado para os depósitos à Central de Execuções.

Processos Judiciais	Maio	Junho	Variação %
Processos Judiciais	682.976,83	682.976,83	0,00%
Depósitos Recursais	-102.348,67	-113.813,51	11,20%
Pagamento Acordo/Liquidações	0,00	-19,39	-100,00%
Total a ser desembolsado	580.628,16	569.143,93	-1,96%



Processos judiciais



6. Ordem Cronológica

A ordem cronológica é elaborada com base nas intimações/citações recebidas pelo Ogmo a fim de saldar dívidas trabalhistas. Deste modo, os processos judiciais são inseridos na relação conforme a data de recebimento da comunicação de sua existência, sendo certo que a sentença de liquidação é inserida na ordem pela data de publicação no DJE – Diário da Justiça Eletrônico enquanto que o mandado é inserido pela data do comunicado pelo Oficial de Justiça na sede do Ogmo.

Devido às dúvidas com relação ao despacho proferido pelo Dr. Fábio Augusto Branda que fixou algumas regras na ordem cronológica dos pagamentos, o Ogmo não efetuou nenhuma alteração, incluindo apenas os novos processos.



7. Conclusão

Seguimos com nossas diligências à periciada para que possamos constatar e juntar nosso parecer segundo fora determinado por Vossa Excelência acerca do que nos fora delegado, após detectarmos a necessidade de confronto de informações e comprovantes junto à gestão administrativa do OGMO, a fim de fazermos valer suas determinações acerca de cumprimentos na íntegra à luz da Lei 8.630/93.

Em relação aos Processos Judiciais, fora designado à data de 25 de cada mês para que o OGMO realize os depósitos judiciais destinados ao pagamento e/ou garantia dos processos em fase de execução perante as Varas Federais do Trabalho de Santos, em atendimento a Portaria CP/CR 01/2009.

Ressalte-se que, a análise se deu a partir do total de valores arrecadados, e, descontadas as importâncias referente ao seu custeio, pessoal e investimentos. O saldo representa a real capacidade de honrar os compromissos em depósito para a Central de Penhoras.

Em resumo, constatamos a compatibilidade do OGMO frente às ações trabalhistas.

Sendo o que tínhamos a relatar, agradecemos à confiança depositada e esperamos ter contribuído para o alcance dos objetivos relacionados ao processo.

São Paulo, 21 de Agosto de 2014.



ALEXANDRE URIEL ORTEGA DUARTE

LUIS CLÁUDIO MONTORO MENDES

Página 9 de 15
Grupo Capital
Tel.: 11 3882-0538
www.viacapital.com.br



ANEXOS

[Handwritten signature]



1. FOLHA DE PAGAMENTO

Página 11 de 15
Grupo Capital
Tel.: 11 3882-0538
www.viacapital.com.br

São Paulo / SP: Rua Silvia, 110, Cj 52 - Tel: 11 3882-0538
Florianópolis / SC: Avenida Des. Vitor Lima, 260, Sl. 908
Brasília / DF: SRTVS. QD. 701 Conjunto E, Bloco 1, Sl. 209

Curitiba / PR: Rua Cleto da Silva, 1367, Hauer
Belo Horizonte / MG: Av. do Contorno, 6413, 2º Andar
Vitória / ES: Rua Prof. Almeida Cousin, 125, Sl.1604



Empresa: ORGAO G. M.O.TRAB. POR.PORTO ORG.SANTOS

Tp. Contr.: Indeterminado

Empresa: ORGAO G. M.O.TRAB. POR.PORTO ORG.SANTOS

P R O V E N T O S			D E S C O N T O S			B A S E S		
COD DESCRICAO	REF.	VALOR PCI	COD DESCRICAO	REF.	VALOR PCI	COD DESCRICAO	VALOR	
101 SALARIO	4002.00	417.482,84 00	401 I.N.S.S.	1491.00	38.549,55 00	703 DED.P/ DEPEND.	23.721,72	
110 ADIC. NOTURNO	1187.45	4.812,92 00	404 LIQ. PAGO FERI	0.00	44.127,46 00	707 BASE DO I.R. F	48.416,45	
120 ABONO PECUNIAR	13.00	2.811,90 00	405 I.R.	1132.50	28.250,13 00	711 BASE IR SALARI	401.489,97	
121 1/3 CONSTIT. (F	317.00	11.375,26 00	407 CONTRIB.SINDIC	0.00	59,87 00	721 SAL.CONTR.ATE	408.266,39	
122 ADIC. DE FERIA	123.00	452,16 00	410 DESC.ADTO. SAL	0.00	171.606,13 00	722 SAL.CONTR.ACIM	81.949,36	
125 1/3 ABONO PECU	13.00	937,30 00	424 REFEICAO	4055.00	146,00 00	731 BASE FGTS FOLH	492.047,75	
126 FERIAS	317.00	33.391,80 00	442 REEMISAO CARTA	0.00	3,00 00	732 FGTS FOLHA	39.363,66	
131 SAL. MATERNIDA	83.00	12.806,13 00	450 PENSAO ALIMENT	233.00	4.675,19 00	735 DED.DEPEND. FE	2.336,23	
146 MED S/ H.EXTRA	58.00	281,82 00	451 VALE TRANSPORT	475.00	2.493,46 00	761 DEDUCAO INSS S	38.549,55	
147 MED H.E.MES.SE	2.00	9,71 00	453 ASSIST. MEDICA	0.00	3.264,70 00	762 DEDUCAO INSS F	4.814,03	
157 ADIC.COORD.PCM	0.00	886,50 00	471 EMP CONS ITAU	0.00	7.556,27 00	777 V.TRANSF.EMPRES	2.180,24	
183 MED.FER.MES SE	27.00	41,16 00	478 PLANO ODONTO	0.00	1.218,14 00	778 INSS EMPRESA	98.043,13	
188 FERIAS MES SEG	33.00	5.746,20 00	479 PLANO ODONT DE	0.00	1.661,10 00	779 VALOR DE TERCE	25.491,15	
194 1/3 FER.MES SE	33.00	1.932,37 00	486 REEMISSAO CRAC	0.00	5,00 00	780 PERC. AC. TRAB	24.703,94	
204 AUXILIO CRECHE	0.00	6.220,00 00	488 FER PG MES ANT	3.00	1.383,87 00	781 BASE PIS EMPRES	477.409,62	
257 SOBREAVISO 30%	0.00	2.444,05 00	491 INSS FERIAS	132.00	4.211,63 00	782 PIS EMPRESA	4.774,11	
258 ADIANTAMENTO F	0.00	12,54 00	495 I.R. FERIAS	0.00	4.305,10 00	796 V REFEICAO EMP	93.321,75	
9 SALDO BH	7.97	49,81 00	517 RETR UNIMED	0.00	47,00 00	799 LIQUIDO A REC	182.467,96	
271 DSR S/BH	1.99	12,46 00	526 ASSIST MEDICA	0.00	4.306,50 00	810 SALARIO DO MES	481.401,00	
275 MED SAL MAT	30.00	311,00 00	531 RETR APO	0.00	61,84 00	849 ASSIST MED EMP	18.125,68	
			536 EMP CONSIG HSB	0.00	1.618,03 00	853 ASSIST MED DEP	24.318,18	
TOTAIS ->	6248.41	502.017,93		7521.50	319.549,97	SALARIO LIQ.	182.467,96	

Sit.Normal: 0000133 Admitidos:0000004 Afastados: 0000010 Demitidos:0000000 Ferias:0000012 Outros C.Custo:0000000 Total:00000155



Empresa: ORGAO G. M.O.TRAB. POR.PORTO ORG.SANTOS

Tp. Contr.: Determinado

Empresa: ORGAO G. M.O.TRAB. POR.PORTO ORG.SANTOS

P R O V E N T O S			D E S C O N T O S			B A S E S		
COD DESCRICAO	REF.	VALOR PCI	COD DESCRICAO	REF.	VALOR PCI	COD DESCRICAO	VALOR	
101 SALARIO	30.00	1.103,00 00	401 I.N.S.S.	8.00	88,24 00	711 BASE IR SALARI	1.014,76	
			410 DESC.ADTO. SAL	0.00	441,20 00	721 SAL.CONTR.ATE	1.103,00	
			424 REFEICAO	30.00	1,00 00	731 BASE FGTS FOLH	1.103,00	
			451 VALE TRANSPORT	20.00	66,18 00	732 FGTS FOLHA	88,24	
			453 ASSIST. MEDICA	0.00	12,12 00	761 DEDUCAO INSS S	88,24	
						777 V.TRANSMP.EMPRESA	207,82	
						778 INSS EMPRESA	220,60	
						779 VALOR DE TERCE	57,36	
						780 PERC. AC. TRAB	55,58	
						781 BASE PIS EMPRESA	1.103,00	
						782 PIS EMPRESA	11,03	
						796 V REFEICAO EMP	690,50	
						799 LIQUIDO A REC	494,26	
						810 SALARIO DO MES	1.103,00	
						849 ASSIST MED EMP	139,37	
TOTAIS ->	30.00	1.103,00		58.00	608,74	SALARIO LIQ.	494,26	

Stat.Normal: 0000001 Admitidos:0000000 Afastados: 0000000 Demitidos:0000000 Ferias:0000000 Outros C.Custo:0000000 Total:00000001



2. DRE E FLUXO DE CAIXA



Demonstração do Resultado do Exercício 2014
Acumulado até Junho / 2014
(Valores em reais - R\$)

RECEITAS OPERACIONAIS	
Contribuição Associativa	1.215.968
Contribuição operacional	9.527.885
Contribuição operacional Extraordinária	1.212.945
Taxa Extraordinária de Transição	1.573.842
Receitas financeiras	431.192
Outras receitas operacionais	461.651
Total	14.423.482
DESPESAS OPERACIONAIS	
Com pessoal	5.608.320
Despesas Administrativas:	
Despesas Gerais e ADM	1.176.160
Manutenção do Escritório / Imóveis Terceiros	356.349
Despesas Com Comunicação	189.736
Despesas Com Informática	544.611
Despesas Com Veículos	77.723
Despesas Com TPA	1.276.805
Despesas Com Processos Judiciais	2.627.990
Total das Despesas Administrativas	6.249.375
Financeiras	247.486
Depreciações/amortizações	416.261
Outras despesas operacionais	243.601
Total	12.765.043
SUPERÁVIT / (DÉFICIT) DO EXERCÍCIO	1.658.439



FLUXO DE CAIXA
Exercício 2014

	(Em Reais)					
	JANERO/2014	FEVEREIRO/2014	MARÇO/2014	ABRIL/2014	MAIO/2014	JUNHO/2014
SALDO INICIAL DE CAIXA - OGMO ADM	5.161.238,32	4.581.128,85	3.698.347,67	3.738.092,72	3.398.234,12	3.432.731,76
SALDO BANCÁRIO - HSBC CONTA MASTER	244.953,38	111.229,26	114.573,09	91.677,94	136.309,06	136.696,83
SALDO BANCÁRIO - HSBC CONTA CONTRIBUIÇÃO EXTRA	67.141,99	26.061,23	10.959,36	55.542,27	10.436,49	20.064,85
SALDO BANCÁRIO - BANCO SAFRA	455,13	911,09	752,24	825,10	760,34	692,87
SALDO BANCÁRIO - BANCO SAFRA - APLICAÇÕES FINANCEIRAS	4.835.742,25	4.438.355,29	3.565.266,14	3.588.690,59	3.248.206,90	3.271.834,30
SALDO BANCÁRIO - BANCO DO BRASIL	9.167,13	3.131,13	3.095,13	412,03	376,03	1.140,03
CAIXA	3.778,44	1.440,85	3.701,71	944,79	2.145,30	2.302,88
(+) ENTRADAS	2.200.358,95	2.129.377,34	2.329.272,20	2.519.982,76	2.380.584,83	2.493.791,44
CONTRIBUIÇÕES ASSOCIATIVA E OPERACIONAIS	2.059.821,89	2.008.206,66	2.202.165,76	2.313.181,80	2.259.204,61	2.278.311,60
RECEITAS FINANCEIRAS	47.908,16	40.206,27	34.664,75	39.429,39	34.511,69	34.878,93
OUTRAS ENTRADAS	92.628,90	80.964,41	92.441,69	167.371,57	86.868,53	180.600,91
(-) SAÍDAS	2.780.468,42	3.012.158,52	2.289.527,15	2.859.841,36	2.346.087,19	3.202.098,21
DESPESAS COM PESSOAL	932.177,81	822.520,75	802.255,50	812.586,82	826.967,72	863.893,82
DESPESAS GERAIS E ADMINISTRATIVAS	428.047,47	485.957,62	377.332,29	462.143,34	383.127,94	369.331,45
DESPESAS COM TPA	267.451,68	260.256,99	245.871,70	206.467,98	240.478,47	198.342,86
ASSESSORIA JURÍDICA/LIQUIDAÇÃO DE PROCESSOS	17.114,44	34.757,53	2.179,12	35.341,65	13.267,37	17.362,27
DESPESAS FINANCEIRAS	30.463,39	29.105,25	26.522,26	27.530,00	29.921,12	26.351,71
INVESTIMENTOS	16.068,28	28.431,33	37.768,97	69.124,90	23.911,29	36.363,01
DESPESAS COM RECLAMAÇÕES TRABALHISTAS	186.299,13	350.828,37	40.446,40	334.531,46	41.222,61	755.973,60
REFIS (LEI 12.865/2013)	46.093,62	46.093,62	46.093,62	46.093,62	46.093,62	46.093,62
DEPÓSITOS RECURSAIS/BLOQUEIOS	116.996,51	217.923,47	50.921,23	128.871,61	102.348,67	113.813,51
CENTRAL DE EXECUÇÕES - VARA ÚNICA	587.895,77	568.975,30	466.592,21	630.555,60	553.084,29	580.628,16
IMPOSTOS RETIDOS	133.977,66	112.628,29	85.574,38	90.388,49	82.955,64	92.198,91
DEVOLUÇÕES (RECEBIMENTO INDEVIDO/DESBLOQUEIO)	17.882,66	54.680,00	107.969,47	16.205,89	2.708,45	101.745,29
SALDO FINAL DE CAIXA - OGMO ADM	4.581.128,85	3.698.347,67	3.738.092,72	3.398.234,12	3.432.731,76	2.724.424,99
DISPONIBILIDADES LÍQUIDAS/(NECESSIDADES DE RECURSOS)	4.581.128,85	3.698.347,67	3.738.092,72	3.398.234,12	3.432.731,76	2.724.424,99



3. COMPOSIÇÃO ANALÍTICA DOS PROCESSOS JUDICIAIS

COMPOSIÇÃO ANALÍTICA DOS PROCESSOS JUDICIAIS

DATA	DEPÓSITO RECURSAL	ACORDOS / LIQUIDAÇÕES	TOTAL	Nº DO PROCESSO	Nº PROCESSO COMPLETO	VARA	RECLAMANTE
02/06/2014	7.058,11	-	7.058,11	001765/2013	00017651120135020441	1ª VT Santos	José João Antônio dos Santos
02/06/2014	7.058,11	-	7.058,11	001766/2013	00017669320135020441	1ª VT Santos	Oséas Fernandes
02/06/2014	14.116,21	-	14.116,21	002254/2012	00022547920125020442	2ª VT Santos	Fernando Gama
04/06/2014	14.116,21	-	14.116,21	001061/2008	01061005420085020442	2ª VT Santos	Amadeu José da Silva Peres
05/06/2014	7.058,11	-	7.058,11	001308/2011	00013082920115020447	7ª VT Santos	Ligia Gomes
06/06/2014	-	19,39	19,39	001130/2012	00011305220125020445	5ª VT Santos	Elias Fernandes Pimenta
09/06/2014	7.058,11	-	7.058,11	001715/2012	00017159820125020447	7ª VT Santos	Anacleide Nunes dos Santos
09/06/2014	7.058,11	-	7.058,11	001904/2011	00019041320115020447	7ª VT Santos	Carmo José da Silva Barros
11/06/2014	10.000,00	-	10.000,00	001331/2013	00013311620135020443	3ª VT Santos	Ricardo Francisco dos Santos
13/06/2014	7.058,11	-	7.058,11	002245/2013	00022458620135020441	1ª VT Santos	Ilton Paiva
16/06/2014	5.000,00	-	5.000,00	000584/2012	00005849420125020445	5ª VT Santos	Valter Antonio da Silva
20/06/2014	7.058,11	-	7.058,11	002313/2013	00023133020135020443	3ª VT Santos	Eliseu Honório
23/06/2014	7.058,11	-	7.058,11	000897/2013	00008972120135020445	5ª VT Santos	Marcos César dos Santos
25/06/2014	14.116,21	-	14.116,21	000350/2013	00003507220135020447	7ª VT Santos	Valter Rubens Alves de Jesus
TOTAL	113.813,51	19,39	113.832,90				

TOTAL DOS DEPÓSITOS RECURSAIS **113.832,90**



4. CONTRIBUIÇÕES OPERACIONAIS E MENSASIS



Contribuições Operacionais
Competência: Junho 2014

Resumo	Contr. Op.	Op. Ext.	Tarifa Op.	Taxa Extraordinária de Transição	Total Contribuição
ADM DO BRASIL	67.423,90	10.291,38	17.878,05	-	95.593,33
ALL SHIPS	23264,93	3551,61	3759,21	-	30.575,75
ALPHAMAR	40.876,23	6240,21	7.954,47	-	55.070,91
BANDEIRA TRANSP	1.131,19	172,62	550,80	-	1.854,61
BTP	81.599,87	12.452,26	12.099,24	231.065,28	337.216,65
CARAMURU	18.150,26	2.770,74	4.975,56	-	25.896,56
CARGILL	1.072,37	163,38	431,46	-	1.667,21
CIA. AUXILIAR	17.533,88	2.676,34	2.506,14	-	22.716,36
CONE SUL	561,27	85,53	179,01	-	825,81
CONPORT	9835,43	1501,24	1900,26	-	13.236,93
DEICMAR S.A. SABOÓ	67.084,34	10.239,46	9.515,07	-	86.838,87
ECOPORTO	66.215,48	10105,26	12241,53	63.349,88	151.912,15
EMBRAPORT	79.520,01	12.136,47	12.273,66	-	103.930,14
EUROBRAS	73.562,39	11.227,94	10.148,49	-	94.938,82
FERTIMPORT - SANTOS	2.327,49	355,52	610,47	-	3.293,48
FJM OP.PORT	38.101,69	5.816,24	7.050,24	-	50.968,17
GB TERMINAIS	32.644,19	4.981,33	6.228,63	-	43.854,15
ITAMARATY LOG	17835,68	2722,66	3336,93	-	23.895,27
LIBRA 35	66.931,89	10.219,64	11.094,03	13.118,09	101.363,65
LIBRA T-33	2.380,63	364,42	821,61	-	3.566,66
LIBRA TERMINAIS	4213,09	643	1041,93	-	5.898,02
LOUIS DREYFUS	38.939,12	5.944,07	10.579,95	-	55.463,14
MARITIMA GRANEL	2.501,93	381,32	761,94	-	3.645,19
MOINHO PACIFICO	1.579,16	241,10	431,46	-	2.251,72
ORION	3.267,63	499,09	862,92	-	4.629,64
PEROLA	306,43	46,74	137,70	-	490,87
PORTO AG MAR	2.458,53	375,25	729,81	-	3.563,59
PROJECT CARGO	2.919,64	445,83	1.028,16	-	4.393,63
RELIANCE	20.021,16	3.056,17	3.557,25	-	26.634,58
RODRIMAR TR	171.780,64	26.219,37	31.712,31	-	229.712,32
RUMO	35.490,77	5.417,15	6.366,33	-	47.274,25
SANTOS-BRASIL PART	145.597,16	22.220,25	24.717,15	42.759,08	235.293,64
SCH - SAFE CAR	108,68	16,56	73,44	-	198,68
SERVNAV	2.171,75	331,63	500,31	-	3.003,69
SINCROLOG BRASIL	3.762,11	574,30	546,21	-	4.882,62
SM	40.752,86	6.220,04	4.259,52	-	51.232,42
TEAG - ESQUERDA	7.833,91	1.195,59	945,54	-	9.975,04
TEG	17039,03	2602,15	4305,42	-	23.946,60
TERMAG	53951,55	8235,78	10433,07	-	72.620,40
TERMINAL 12A	1.721,25	262,70	211,14	-	2.195,09
TGG	13.799,63	2.106,01	4.966,38	-	20.872,02
T-GRAO	17.997,47	2.747,66	3.883,14	-	24.628,27
TRANSCHEM	54.979,18	8.391,90	6.990,57	-	70.361,65
USIMINAS	4.599,32	702,09	3.185,46	-	8.486,87
Total	1.355.845,12	206.950,00	247.781,97	350.292,33	2.160.869,42



5. ORDEM CRONOLÓGICA

Item	Descripción	Cantidad	Valor Unitario	Valor Total	Observaciones
1
2
3
4
5
6
7
8
9
10
11
12
13
14
15
16
17
18
19
20
21
22
23
24
25
26
27
28
29
30
31
32
33
34
35
36
37
38
39
40
41
42
43
44
45
46
47
48
49
50
51
52
53
54
55
56
57
58
59
60
61
62
63
64
65
66
67
68
69
70
71
72
73
74
75
76
77
78
79
80
81
82
83
84
85
86
87
88
89
90
91
92
93
94
95
96
97
98
99
100

100