

JUIZO AUXILIAR

EM EXERC

05 JUL 2016

PROT. Daniela



Ogmo  
Órgão Gestor de Mão de Obra

*Trabalho técnico de Perícia Judicial alicerçado nas Resoluções do Conselho Federal de Contabilidade nº 858 de 21/10/1999, nº 971 de 06/04/2000 e suas Normas NBCT13 e NBCT2,*

[Mês 05/2016]

---

**EXCELENTÍSSIMA SENHORA JUÍZA FEDERAL DO TRABALHO DO JUÍZO AUXILIAR EM EXECUÇÕES DO TRIBUNAL REGIONAL DO TRABALHO DA 2ª REGIÃO.**

**Referência:** Juízo auxiliar em execução.  
**Processo nº** 50088.2010.000.02.00-0  
**Requerente:** Juízo *ex officio*  
**Requerido:** OGMO – Órgão Gestor de Mão-de-obra

**ALEXANDRE URIEL ORTEGA DUARTE,**  
Perito Judicial alicerçado nas Resoluções do Conselho Federal de Contabilidade nº 858 de 21/10/1999, nº 971 de 06/04/2000 e suas Normas NBCT13 e NBCP2, nomeado e devidamente compromissado nos autos do processo em epígrafe, uma vez concluído o trabalho técnico que lhe fora delegado, vem respeitosamente a Vossa Excelência solicitar a juntada do presente, nos termo que segue:

  
Alexandre Uriel Ortega Duarte


---

## Índice

1. Folha de Pagamento
2. DRE
3. Fluxo de Caixa
4. Contribuições Operacionais e Mensais
5. Processos Judiciais
6. Ordem Cronológica
7. Conclusão

## Anexos

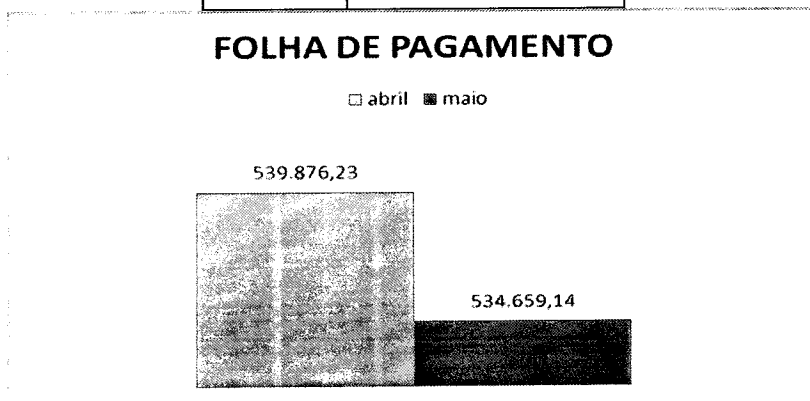
1. Folha de Pagamento;
2. DRE e Fluxo de Caixa;
3. Composição analítica dos processos judiciais;
4. Contribuições Operacionais e Mensais;
5. Ordem Cronológica;




## 1. Folha de Pagamento

Neste mês o Ogmo apresentou um total de 145 colaboradores diretos, registrados em carteira, divididos em 16 departamentos, perfazendo um total bruto de despesa no valor de R\$ 534.659,14. Seus colaboradores são contratados em regime CLT (Consolidação das Leis Trabalhistas) com salários fixos e pré-acordados pela categoria sindical, melhor demonstrado nos quadros abaixo.

Despesas com a folha de pagamento	
abril	maio
539.876,23	534.659,14



Funcionários	Demitidos	Ativos	Afastados	Férias	Admitidos	Total
abril	2	121	10	8	3	144
maio	1	115	11	14	2	143




Com as movimentações apresentada pelo OGMO, pode-se notar que 1 funcionário foi desligado neste mês.

## 2. DRE

As Despesas deste mês ficaram em R\$ 13.280.731. Já as Receitas atingiram o valor de R\$ 14.080.196, no mesmo período. Com isso, o resultado acumulado do período apresentou um superávit de R\$ 799.465, melhor demonstrado no quadro abaixo.

DRE	abril	maio	Variação %
Receitas	11.139.819	14.080.196	26,40%
Despesas	11.038.730	13.280.731	20,31%
Superávit do Exercício	101.089	799.465	690,85%


### Graficamente representado por:



## 3. Fluxo de caixa

As entradas de caixa somaram R\$ 3.068.094,46, enquanto as saídas foram de R\$ 2.403.272,96. Com isso o fluxo de caixa encerrou o mês com o saldo final de R\$ 3.876.007,75, melhor demonstrado no quadro abaixo.

Fluxo de Caixa	abril	maio	Variação %
Saldo Inicial	4.067.481,18	3.211.186,25	-21,05%
Entradas	2.612.163,31	3.068.094,46	17,45%
Saídas	3.468.458,24	2.403.272,96	-30,71%
Saldo Final	3.211.186,25	3.876.007,75	20,70%



#### 4. Contribuições Operacionais e Mensais

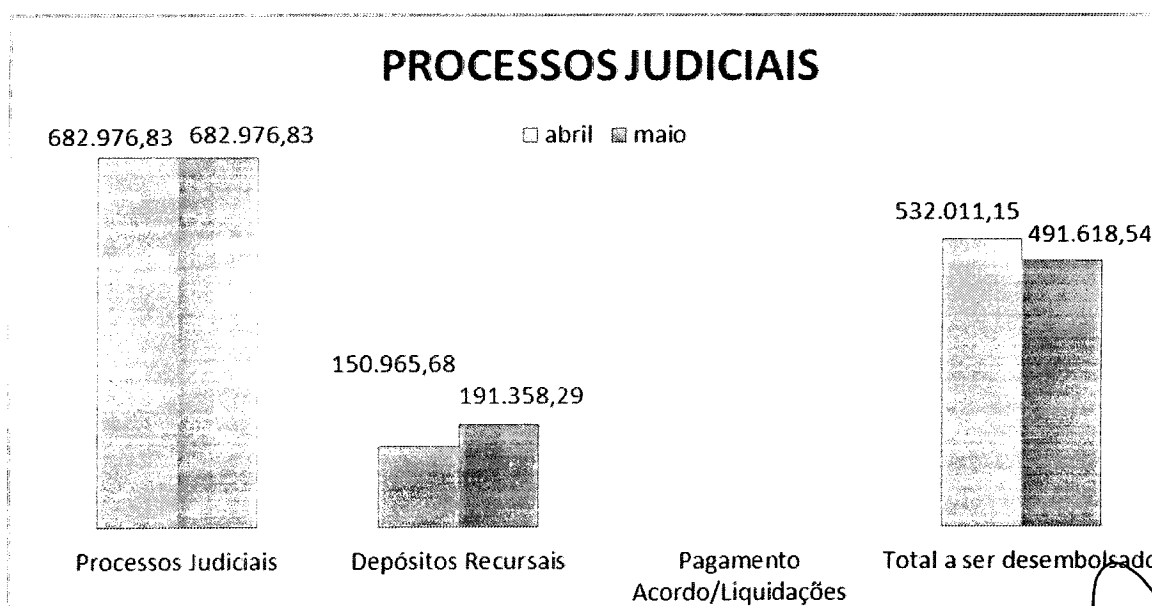
A lista de pagamentos efetuados pelos operadores portuários, referente às contribuições mensais pagas a título de associativismo junto ao OGMO, sendo utilizadas sobre a prestação de serviços de mão obra dos TPA's (Trabalhadores Portuários Avulsos), apresentou o valor de R\$ 2.577.975,65. Vale lembrar que, o valor dessa mensalidade está atualmente fixado em R\$ 3.424,00 por operador.

#### 5. Processos Judiciais

Este Respeitável Juízo, determinou a intimação solicitando a transferência imediata do saldo de uma conta de fundo de investimento, no valor de R\$ 682.976,83 mensais, que será utilizado para a amortização do saldo devedor dos processos trabalhistas, contudo, ficou ressalvado que desta quantia poderiam ser descontados os valores utilizados para depósitos recursais, acordos/liquidações e respectivas despesas referentes à custas judiciais de processos que já estão em curso, sendo o saldo remanescente utilizado para os depósitos à Central de Execuções, conforme quadro abaixo.

Processos Judiciais	abril	maio	Variação %
Processos Judiciais	682.976,83	682.976,83	0,00%
Depósitos Recursais	150.965,68	191.358,29	26,76%
Pagamento Acordo/Liquidações			
Total a ser desembolsado	532.011,15	491.618,54	-7,59%

Graficamente representado por:




---

## 6. Ordem Cronológica

A ordem cronológica é elaborada com base nas intimações/citações recebidas pelo Ogmo a fim de saldar dívidas trabalhistas. Deste modo, os processos judiciais são inseridos na relação conforme a data de recebimento da comunicação de sua existência, sendo certo que a sentença de liquidação é inserida na ordem pela data de publicação no DJE – Diário da Justiça Eletrônico enquanto que o mandado é inserido pela data do comunicado pelo Oficial de Justiça na sede do Ogmo.

Devido às dúvidas com relação ao despacho proferido pelo Dr. Fábio Augusto Branda que fixou algumas regras na ordem cronológica dos pagamentos, o Ogmo não efetuou nenhuma alteração, incluindo apenas os novos processos, conforme relação anexa.

A handwritten signature in black ink is enclosed within a hand-drawn circle. The signature is stylized and appears to be the initials 'FAB' followed by a flourish and an exclamation point.

## 7. Conclusão

Seguimos com nossas diligências à periciada para que possamos constatar e juntar nosso parecer segundo fora determinado por Vossa Excelência acerca do que nos fora delegado, após detectarmos a necessidade de confronto de informações e comprovantes junto à gestão administrativa do OGMO, a fim de fazermos valer suas determinações acerca de cumprimentos na íntegra à luz da Lei 8.630/93.


Em relação aos Processos Judiciais, fora designado à data de 25 de cada mês para que o OGMO realize os depósitos judiciais destinados ao pagamento e/ou garantia dos processos em fase de execução perante as Varas Federais do Trabalho de Santos, em atendimento a Portaria CP/CR 01/2009.

Ressalte-se que, a análise se deu a partir do total de valores arrecadados, e, descontadas as importâncias referente ao seu custeio, pessoal e investimentos. O saldo representa a real capacidade de honrar os compromissos em depósito para a Central de Penhoras.

Em resumo, constatamos a compatibilidade do OGMO frente às ações trabalhistas.

Sendo o que tínhamos a relatar, agradecemos à confiança depositada e esperamos ter contribuído para o alcance dos objetivos relacionados ao processo.

São Paulo, 30 de junho de 2016.




Alexandre Uriel Ortega Duarte



---

**ANEXOS**

A handwritten signature in black ink is written over the word "ANEXOS". Below the signature, a large, hand-drawn circle is present.

---

# 1. FOLHA DE PAGAMENTO





Empresa: ORGAO G. M.O.TRAB. POR.PORTO ORG.SANTOS

Tp. Contr.: Indeterminado

Empresa: ORGAO G. M.O.TRAB. POR.PORTO ORG.SANTOS

P R O V E N T O S			D E S C O N T O S			B A S E S		
COD DESCRICAO	REF.	VALOR PCI	COD DESCRICAO	REF.	VALOR PCI	COD DESCRICAO	VALOR	
101 SALARIO	3529.00	415.700,19 00	401 I.N.S.S.	1203.00	36.723,02 00	703 DED.F/ DEPEND.	19.148,59	
110 ADIC. NOTURNO	568.83	2.635,15 00	402 INSS DO 13\$ SA	8.00	57,17 00	707 BASE DO I.R. F	42.127,52	
120 ABONO PECUNIAR	20.00	2.740,89 00	404 LIQ. PAGO FERI	0.00	40.388,90 00	711 BASE IR SALARI	429.322,82	
121 1/3 CONSTIT.(F	351.00	12.896,69 00	405 I.R.	1032.50	40.908,42 00	721 SAL.CONTR.ATE	404.842,87	
122 ADIC. DE FERIA	90.00	1.264,55 00	407 CONTRIB.SINDIC	0.00	156,24 00	722 SAL.CONTR.ACIM	118.752,74	
125 1/3 ABONO PECU	20.00	913,63 00	410 DESC.ADIO. SAL	0.00	170.519,10 00	723 SAL.CONI.AT.L.	714,67	
126 FERIAS	351.00	37.325,47 00	418 DESC.AVISO PRE	30.00	2.144,00 00	726 BASE IR.13\$SAL	657,50	
128 FERIAS INDENIZ	12.12	2.144,00 00	424 REFEICAO	3480.00	131,00 00	731 BASE FGTS FOLH	523.595,61	
130 AUXILIO ENFERM	12.00	857,60 00	436 DESC.CARRO/RAD	0.00	213,07 00	732 FGTS FOLHA	41.887,54	
131 SAL. MATERNIDA	30.00	8.400,00 00	450 PENSAO ALIMENT	281.33	6.722,58 00	735 DED.DEPEND. FE	2.275,08	
137 1\$PARC.13\$ SAL	0.00	1.902,00 00	451 VALE TRANSPORT	545.00	2.912,76 00	739 BASE FGTS 13\$	2.617,17	
145 FERIAS PROPORC	3.12	536,00 00	453 ASSIST. MEDICA	0.00	3.960,77 00	740 FGTS 13\$ SALAR	209,37	
157 ADIC.COORD.PCM	0.00	1.037,25 00	454 LIQ.1\$PRC PG.F	0.00	1.902,00 00	761 DEDUCAO INSS S	36.723,02	
161 SALDO DE SALAR	11.00	786,13 00	471 EMP CONS ITAU	0.00	434,35 00	762 DEDUCAO INSS F	4.918,73	
180 13\$ PAGO RESCI	4.12	714,67 00	477 DESC ADIANT FE	0.00	15,00 00	763 DEDUCAO INSS 1	57,17	
188 FERIAS MES SEG	2.00	142,93 00	478 PLANO ODONTO	0.00	1.388,40 00	777 V.TRANSF.EMPRES	2.283,34	
194 1/3 FER.MES SE	2.00	47,64 00	479 PLANO ODONT DE	0.00	1.869,00 00	778 INSS EMPRESA	104.862,03	
197 1/3 FERIAS QUI	0.00	893,33 00	486 REEMISSAO CRAC	0.00	7,00 00	779 VALOR DE TERCE	27.264,16	
204 AUXILIO CRECHE	0.00	2.184,00 00	488 FER EG MES ANT	13.00	4.887,75 00	780 PERC. AC. TRAB	15.729,30	
215 DIF.1\$PRC.13\$	0.00	0,50 00	491 INSS FERIAS	154.00	4.898,33 00	781 BASE PIS EMPRE	516.669,80	
257 SOBREAVISO 30%	0.00	2.201,60 00	495 I.R. FERIAS	0.00	2.572,83 00	782 PIS EMPRESA	5.166,71	
266 REPOSICAO EMPR	0.00	241,81 00	496 LIQ.PAGO NA RE	0.00	1.946,30 00	796 V REFEICAO EMP	96.940,51	
69 SALDO BH	41.82	397,67 00	519 DESC. BCO HRS	2.73	26,61 00	799 LIQUIDO A REC	191.551,18	
71 DSR S/BH	10.04	95,44 00	526 ASSIST MEDICA	0.00	4.613,78 00	810 SALARIO DO MES	487.954,00	
274 PREMIO	0.00	38.500,00 00	536 EMP CONSIG HSB	0.00	13.709,58 00	849 ASSIST MED EMP	19.675,59	
						853 ASSIST MED DEP	21.745,72	
TOTAIS ->	5058.05	534.659,14		6749.56	343.107,96	SALARIO LIQ.	191.551,18	

Sit.Normal: 0000115 Admitidos:0000002 Afastados: 0000011 Demitidos:0000001 Férias:0000014 Outros C.Custo:0000000 Total:00000141

---

## 2. DRE E FLUXO DE CAIXA





Balancete Contábil

(Valores em reais - R\$)

<b>ATIVO</b>		<b>PASSIVO E PATRIMÔNIO SOCIAL</b>	
<b>CIRCULANTE</b>		<b>CIRCULANTE</b>	
Caixa e equivalentes de caixa	3.874.473	Fornecedores	1.664.473
Operações de arrecadação - repasses bancos	9.397.848	Operações de repasse	15.395.884
Repasses a receber de operadores portuários	1.303.648	Provisão para férias, 13º salário e encargos	1.147.764
Contribuições a receber dos operadores	171.896	Obrigações previdenciárias	319.313
Outras contas a receber	817.251	Obrigações com terceiros	863.399
		Projeto escala/fidelização a apropriar	851.955
Total do ativo circulante	<u>15.565.116</u>	Total do passivo circulante	<u>20.242.789</u>
<b>NÃO CIRCULANTE</b>		<b>NÃO CIRCULANTE</b>	
Realizável a longo prazo:		Exigível a longo prazo:	
Aplicação Financeira Vinculada	666.410	Projeto escala/fidelização a apropriar - LP	440.131
Outras contas a receber	3.749.686	Provisões / Contingências	19.376.676
Depósitos judiciais/Vara Única	37.221.131	Valor a Ressarcir	3.369.197
Bloqueios	4.980.976		
Imobilizado	3.953.970		
Ativo intangível	925.076		
Total do ativo não circulante	<u>51.497.250</u>	Total do passivo não circulante	<u>23.186.005</u>
		<b>PATRIMÔNIO SOCIAL</b>	
		Superávit acumulado de exercícios anteriores	22.834.107
		Superávit/ (Déficit) acumulado do período	799.465
		Total do patrimônio social	<u>23.633.572</u>
<b>TOTAL DO ATIVO</b>	<u><b>67.062.366</b></u>	<b>TOTAL DO PASSIVO E PATRIMÔNIO SOCIAL</b>	<u><b>67.062.366</b></u>



**Demonstração do Resultado do Exercício 2016**  
**Acumulado até Maio / 2016**  
**(Valores em reais - R\$)**

<b>RECEITAS OPERACIONAIS</b>	
Contribuição Associativa	948.448
Contribuição operacional	7.893.515
Contribuição operacional Extraordinária	4.347.022
Receitas financeiras	427.542
Recuperação Despesas	20.357
Outras receitas operacionais	443.311
<b>Total</b>	<b>14.080.196</b>
<b>DESPESAS OPERACIONAIS</b>	
Com pessoal	4.659.467
Despesas Administrativas:	
Provisões	63.280
Despesas Gerais e ADM	1.071.002
Manutenção do Escritório / Imóveis Terceiros	282.885
Despesas Com Comunicação	172.804
Despesas Com Informática	473.457
Despesas Com Veículos	67.007
Despesas Com TPA	1.480.434
Despesas Com Processos Judiciais	3.887.875
Total das Despesas Administrativas	7.498.744
Financeiras	252.384
Depreciações/amortizações	330.427
Outras despesas operacionais	539.710
<b>Total</b>	<b>13.280.731</b>
<b>SUPERÁVIT / (DÉFICIT) DO EXERCÍCIO</b>	<b>799.465</b>



**EVOLUÇÃO DO NÃO CIRCULANTE - MAIO/2016**  
**OGMO - SANTOS**

<b>HISTÓRICO</b>	<b>SALDO INICIAL ABRIL/2016</b>	<b>ADIÇÕES</b>	<b>BAIXAS</b>	<b>TRANSFERÊNCIAS</b>	<b>SALDO FINAL MAIO/2016</b>
Edif. Benf. Imov. Terceiros	4.445.679,26	-	-	-	4.445.679,26
Móveis e Utensílios	439.227,36	1.089,00	(146,50)	-	440.169,86
Equipamento Informática	2.091.800,78	2.584,63	-	-	2.094.385,41
Desenvolvimento de Software	1.039.152,79	-	-	-	1.039.152,79
Imóveis	1.616.128,72	-	-	-	1.616.128,72
Equipamentos	553.239,33	-	-	-	553.239,33
<b>IMOBILIZADO</b>	<b>10.185.228,24</b>	<b>3.673,63</b>	<b>(146,50)</b>	<b>-</b>	<b>10.188.755,37</b>
Edif. Benf. Imov. Terceiros	(1.544.580,53)	(14.872,99)	-	-	(1.559.453,52)
Móveis e Utensílios	(290.240,13)	(4.030,01)	42,94	-	(294.227,20)
Equipamento Informática	(1.876.676,80)	(5.101,15)	-	-	(1.881.777,95)
Desenvolvimento de Software	(1.038.513,84)	(71,53)	-	-	(1.038.585,37)
Imóveis	(1.023.845,24)	(2.512,46)	-	-	(1.026.357,70)
Equipamentos	(431.489,10)	(2.894,58)	-	-	(434.383,68)
<b>( - ) DEPRECIACÃO ACUMULADA</b>	<b>(6.205.345,64)</b>	<b>(29.482,72)</b>	<b>42,94</b>	<b>-</b>	<b>(6.234.785,42)</b>
<b>RESIDUAL IMOBILIZADO</b>	<b>3.979.882,60</b>	<b>(25.809,09)</b>	<b>(103,56)</b>	<b>-</b>	<b>3.953.969,95</b>
Cessão de Uso Software	2.260.647,10	-	-	-	2.260.647,10
<b>INTANGÍVEL</b>	<b>2.260.647,10</b>	<b>-</b>	<b>-</b>	<b>-</b>	<b>2.260.647,10</b>
Cessão de Uso Software	(1.299.485,31)	(36.085,79)	-	-	(1.335.571,10)
<b>( - ) AMORTIZAÇÃO ACUMULADA</b>	<b>(1.299.485,31)</b>	<b>(36.085,79)</b>	<b>-</b>	<b>-</b>	<b>(1.335.571,10)</b>
<b>RESIDUAL INTANGÍVEL</b>	<b>961.161,79</b>	<b>(36.085,79)</b>	<b>-</b>	<b>-</b>	<b>925.076,00</b>
<b>TOTAL GERAL</b>	<b>4.941.044,39</b>	<b>(61.894,88)</b>	<b>(103,56)</b>	<b>-</b>	<b>4.879.045,95</b>




**FLUXO DE CAIXA**  
Luzerna, 0 2016

(Em Reais)	JANEIRO/2016	FEVEREIRO/2016	MARÇO/2016	ABRIL/2016	MAIO/2016
<b>SALDO INICIAL DE CAIXA - OGMO ADM</b>	<b>4.146.909,15</b>	<b>3.840.799,21</b>	<b>3.857.990,75</b>	<b>4.067.481,18</b>	<b>3.211.186,25</b>
SALDO BANCÁRIO - HSBC CONTA MASTER	277.138,90	172.356,01	78.937,66	83.026,64	181.530,50
SALDO BANCÁRIO - HSBC CONTA CONTRIBUIÇÃO EXTRA	171.176,11	86.507,83	18.500,70	237.122,29	110.339,11
SALDO BANCÁRIO - BANCO SAFRA	92,39	915,92	538,35	205,72	61,30
SALDO BANCÁRIO - BANCO SAFRA - APLICAÇÕES FINANCEIRAS	3.693.769,45	3.576.978,43	3.756.242,36	3.742.602,68	2.914.745,84
SALDO BANCÁRIO - BANCO DO BRASIL	210,03	157,53	100,83	118,41	61,71
CAIXA	4.522,27	3.883,49	3.670,85	4.405,44	4.447,79
<b>( + ) ENTRADAS</b>	<b>2.318.887,52</b>	<b>2.756.196,84</b>	<b>3.077.392,44</b>	<b>2.612.163,31</b>	<b>3.068.094,46</b>
<b>CONTRIBUIÇÕES ASSOCIATIVA E OPERACIONAIS</b>	<b>2.261.304,82</b>	<b>2.387.279,02</b>	<b>2.827.369,31</b>	<b>2.476.697,30</b>	<b>2.752.142,27</b>
RECEITAS FINANCEIRAS	40.879,03	37.251,02	44.902,08	38.873,73	35.697,40
OUTRAS ENTRADAS	16.703,67	331.666,80	205.121,05	96.592,28	280.254,79
<b>( - ) SAÍDAS</b>	<b>2.624.997,46</b>	<b>2.739.005,30</b>	<b>2.867.902,01</b>	<b>3.468.458,24</b>	<b>2.403.272,96</b>
DESPESAS COM PESSOAL	838.645,06	852.617,08	824.407,29	876.611,07	829.647,56
DESPESAS GERAIS E ADMINISTRATIVAS	450.269,00	544.769,10	513.519,12	494.846,98	478.367,79
DESPESAS COM TPA	284.360,71	302.796,30	324.680,22	306.512,34	386.174,11
ASSESSORIA JURÍDICA/LIQUIDAÇÃO DE PROCESSOS	17.651,70	18.771,49	28.149,21	29.844,82	18.019,83
DESPESAS FINANCEIRAS	24.386,40	25.406,75	25.907,14	17.650,98	23.048,52
INVESTIMENTOS	2.350,00	2.629,90	4.710,00	10.044,58	1.803,50
DESPESAS COM RECLAMAÇÕES TRABALHISTAS	209.007,20	190.870,52	208.721,26	210.320,91	203.536,76
REFIS ( LEI 12.865/2013 )	58.149,65	58.647,49	59.117,13	59.661,93	60.159,76
DEPÓSITOS RECURSAIS/BLOQUEIOS	50.915,30	24.003,06	124.999,72	150.757,39	191.358,29
CENTRAL DE EXECUÇÕES - VARA ÚNICA	561.963,21	632.061,53	658.973,77	557.977,11	-
IMPOSTOS RETIDOS	121.139,33	85.714,31	92.739,01	93.609,86	95.830,23
DEVOLUÇÕES (RECEBIMENTO INDEVIDO/DESBLOQUEIO)	6.159,90	717,77	1.978,14	660.620,27	115.326,61
<b>SALDO FINAL DE CAIXA - OGMO ADM</b>	<b>3.840.799,21</b>	<b>3.857.990,75</b>	<b>4.067.481,18</b>	<b>3.211.186,25</b>	<b>3.876.007,75</b>



---

### 3. COMPOSIÇÃO ANALÍTICA DOS PROCESSOS JUDICIAIS



**COMPOSIÇÃO ANALÍTICA DOS PROCESSOS JUDICIAIS**

Competência: MAIO 2016

DATA	DEPÓSITO RECURSAL	BLOQUEIOS	ACORDOS / LIQUIDAÇÕES	TOTAL	Nº DO PROCESSO	Nº PROCESSO COMPLETO	VARA	RECLAMANTE
02/05/2016	8.183,06	-	-	<b>8.183,06</b>	001979/2014	00019795920145020443	3ª VT Santos	Edilso da Cunha Cruz
03/05/2016	16.366,10	-	-	<b>16.366,10</b>	000867/2015	00008671820155020444	4ª VT Santos	Sérgio Luiz Ferreira da Silva
03/05/2016	8.183,06	-	-	<b>8.183,06</b>	001561/2015	00015617520155020447	7ª VT Santos	Jesse Teixeira
05/05/2016	16.366,10	-	-	<b>16.366,10</b>	002433/2014	00024334520145020441	1ª VT Santos	Nelson Matheus Leite Sobrinho
05/05/2016	16.366,10	-	-	<b>16.366,10</b>	000363/2007	00363005820075020252	2ª VT Cubatão	Antonio José da Silva
05/05/2016	8.183,06	-	-	<b>8.183,06</b>	001238/2015	00012387620155020445	5ª VT Santos	Sandro Alves de Souza
09/05/2016	16.366,10	-	-	<b>16.366,10</b>	002023/2014	00020238420145020441	1ª VT Santos	Wilson Nunes Machado
09/05/2016	8.183,06	-	-	<b>8.183,06</b>	002460/2014	00024602820145020441	1ª VT Santos	Mario Gomes de Oliveira
09/05/2016	8.183,06	-	-	<b>8.183,06</b>	002426/2014	00024265320145020441	1ª VT Santos	George Brito Gonçalves
11/05/2016	8.183,06	-	-	<b>8.183,06</b>	001255/2012	00012551720125020446	6ª VT Santos	Marco Antonio Domingues Camargo
12/05/2016	2.514,17	-	-	<b>2.514,17</b>	000567/2013	00005673020135020443	3ª VT Santos	Mario Pereira Carvalho
12/05/2016	16.366,10	-	-	<b>16.366,10</b>	002025/2014	00020255420145020441	1ª VT Santos	Anderson dos Santos Oliveira
18/05/2016	5.000,00	-	-	<b>5.000,00</b>	000564/2015	00005640420155020444	4ª VT Santos	Ednaldo Fernandes da Cruz
19/05/2016	16.366,10	-	-	<b>16.366,10</b>	001923/2013	00019236620135020441	1ª VT Santos	Thiago Fiuza Rosa
20/05/2016	8.183,06	-	-	<b>8.183,06</b>	1000416/2015	10004167020155020445	5ª VT Santos	Marcus Vinicius Vilaça
25/05/2016	12.000,00	-	-	<b>12.000,00</b>	0000155/2013	0001557220135020442	2ª VT Santos	Felipe Viana Gasgo
30/05/2016	16.366,10	-	-	<b>16.366,10</b>	0001857/2014	00018574320145020444	4ª VT Santos	Carlos Eduardo Melo
<b>TOTAL</b>	<b>191.358,29</b>	-	-	<b>191.358,29</b>				

---

**TOTAL DOS DEPÓSITOS RECURSAIS E ACORDOS/BLOQUEIOS/LIQUIDAÇÕES** 191.358,29

---

---

## 4. CONTRIBUIÇÕES OPERACIONAIS E MENSAS





Contribuições Operacionais  
Competência: Maio 2016

OPERADOR	MMO	Engajamentos	Contr. Op.	Op. Ext.	Tarifa Op.	Total Contribuição
ADM DO BRASIL	892.480,70	4.093	84.785,48	53.548,83	22.020,34	160.354,65
ALL SHIPS	475.761,01	1.347	45.196,95	28.545,16	7.246,86	80.988,97
ALPHAMAR	295.674,30	844	28.088,63	17.740,55	4.540,72	50.369,90
BTP	1.668.506,14	4.282	158.507,05	100.112,33	23.037,16	281.656,54
BUNGE	295.565,33	846	28.078,87	17.733,80	4.551,48	50.364,15
CARAMURU	688.975,87	2.959	65.451,60	41.338,69	15.919,42	122.709,71
CIA. AUXILIAR	333.050,91	992	31.639,06	19.983,09	5.336,96	56.959,11
CONE SUL	8.822,42	56	838,11	529,38	301,28	1.668,77
CONLOG	334.562,37	814	31.783,27	20.073,77	4.379,32	56.236,36
CONPORT	129.228,86	362	12.276,88	7.753,73	1.947,56	21.978,17
DEICMAR PORT	13.348,42	96	1.268,04	800,85	516,48	2.585,37
DEICMAR S.A. SABOÓ	512.820,24	1.550	48.717,02	30.769,23	8.339,00	87.825,25
ECOPORTO	72.136,01	429	6.852,96	4.328,18	2.308,02	13.489,16
EMBRAPORT	569.208,65	1.456	108.149,63	96.423,98	15.681,12	220.254,73
EUROBRAS	10.001,37	68	950,07	599,94	365,84	1.915,85
FJM OP.PORT	596.965,73	1.921	56.711,29	35.818,63	10.334,98	102.864,90
GB TERMINAIS	499.547,13	1.140	47.456,75	29.972,44	6.133,20	83.562,39
ITAMARATY LOG	43.026,92	163	4.087,33	2.581,58	876,94	7.545,85
LIBRA 35	293.945,84	895	27.924,74	17.637,24	4.815,10	50.377,08
LOUIS DREYFUS	494.903,56	2.282	47.015,10	29.694,26	12.277,16	88.986,52
MARITIMA GRANEL	26.812,89	138	5.094,51	4.541,73	1.486,26	11.122,50
MOINHO PACIFICO	169.944,42	660	16.144,65	10.196,52	3.550,80	29.891,97
ORION	21.102,34	104	2.004,62	1.266,16	559,52	3.830,30
PORTO MULTIMODAL	11.113,57	58	1.055,74	666,84	312,04	2.034,62
PROJECT CARGO	61.584,75	322	5.850,34	3.695,29	1.732,36	11.277,99
PROPORTO	84.180,22	234	7.997,26	5.050,87	1.258,92	14.307,05
RELIANCE	165.053,63	708	15.680,40	9.902,71	3.809,04	29.392,15
RISHIS	71.649,46	327	6.806,28	4.299,05	1.759,26	12.864,59
RODRIMAR TR	1.539.207,39	4.621	146.224,31	92.352,90	24.860,98	263.438,19
RUMO	400.733,46	1.665	38.069,54	24.044,84	8.957,70	71.072,08
SANTOS-BRASIL PART	1.814.472,82	4.741	172.373,30	108.869,10	25.506,58	306.748,98
SCH - SAFE CAR	1.352,00	20	128,44	81,12	107,60	317,16
SM	819.168,05	1.698	77.821,03	49.150,12	9.135,24	136.106,39
TEAG - ESQUERDA	44.013,32	153	4.181,16	2.640,96	823,14	7.645,26
TEG	184.439,01	429	17.521,63	11.066,34	2.308,02	30.895,99
TERMAG	40.350,36	258	3.833,07	2.421,18	1.388,04	7.642,29
TERMINAL 12A	104.775,65	272	9.953,89	6.286,48	1.463,36	17.703,73
TGG	198.906,52	864	18.895,29	11.934,12	4.648,32	35.477,73
T-GRAO	252.274,37	820	23.965,18	15.136,47	4.411,60	43.513,25
<b>Total Geral</b>	<b>14.239.666,01</b>	<b>44.687</b>	<b>1.409.379,47</b>	<b>919.588,46</b>	<b>249.007,72</b>	<b>2.577.975,65</b>



## Relação Discriminada dos Operadores Logísticos - Maio 2016

Razão Social	Código OGMO
ADM DO BRASIL LTDA	315
AGENCIA MARITIMA ORION LTDA	342
ALL SHIPS LOGÍSTICA E OPER. PORTUÁRIAS LTDA	375
ALPHAMAR AGÊNCIA MARÍTIMA LTDA	334
BRASIL TERMINAL PORTUÁRIO S/A	378
BUNGE ALIMENTOS S.A.	388
CARAMURU ALIMENTOS LTDA	301
CITROSUCO S/A AGROINDÚSTRIA	272
COMPANHIA AUXILIAR DE ARMAZENS GERAIS	295
COMPANHIA BANDEIRANTES DE ARMAZENS GERAIS	310
CONCAIS S.A	367
CONCÓRDIA LOGISTICA S.A.	391
CONE SUL AGÊNCIA DE NAVEGAÇÃO S/C LTDA	187
CONPORT AFRETAMENTOS MARÍTIMOS O K. LTDA	153
DEICMAR PORT. S.A	373
DEICMAR S.A.	213
ECOPORTO SANTOS S.A.	279
FIBRIA TERMINAIS PORTUÁRIOS S/A (VCP)	371
FJM OPERAÇÕES PORTUÁRIAS LTDA	331
GB TERMINAIS BRASIL LTDA	358
ITAMARATY LOGISTICA LTDA	344
LIBRA T-33	361
LIBRA TERMINAIS S/A	282
LIBRA TERMINAL 35 S/A	276
LOCALFRIO S.A. ARMAZÉNS GERAIS FRIGORÍFICOS	230
LOUIS DREYFUS COMMODITIES BRASIL S/A	290
MARIMEX DESP. TRANSPORTES E SERVIÇOS LTDA	235
MOINHO PACÍFICO INDÚSTRIA E COMÉRCIO LTDA	321
NST – TERMINAIS E LOGÍSTICA S/A	368
PEROLA S/A	357
PORTO MULTIMODAL LTDA	387
PROJECT CARGO OPERAÇÕES PORTUÁRIAS LTDA	360
PROPORTO BRASIL LTDA.	392
RELIANCE AGENC. E SERVIÇOS PORTUÁRIOS LTDA	299



Relação Discriminada dos Operadores Logísticos - Maio 2016

Razão Social	Código OGMO
RISHIS EMPREENDIMENTOS E PARTICIPAÇÕES	390
RODOCARGA - OPER. PORT. E TRANSPORTE S/A	198
RODRIMAR S.A AGENTE E COMISSARIA	90
RODRIMAR S.A TRANSP. EQUIP.IND. E ARM.GERAIS	242
RUMO LOGÍSTICA OPERADORA MULTIMODAL S.A.	259
S. A. MARÍTIMA EUROBRAS AGENTE E COMISSÁRIA	53
S. M. OPERADOR PORTUÁRIO LTDA	297
SANTOS-BRASIL PARTICIPAÇÕES S/A	374
SCH-SAFE CAR HANDLING SERV. PORTUÁRIOS LTDA	335
SUCOCITRICO CUTRALE LTDA	327
TEG - TERMINAL EXPORTADOR DO GUARUJÁ LTDA	363
TERMAG - TERMINAL MARÍTIMO DO GUARUJÁ S.A	345
TERMARES TERMINAIS MARIT. ESPECIALIZADOS	171
TERMINAL 12 A S.A	376
TERMINAL DE VEÍCULOS DE SANTOS S.A	370
TERMINAL EXP. AÇÚCAR GUARUJÁ - TEAG / CARGILL	359
TERMINAL MARÍTIMO DO VALONGO S/A	369
TGG-TERMINAL DE GRANÉIS DO GUARUJÁ S.A	343
T-GRÃO CARGO TERMINAL DE GRANÉIS S/A	298
TRANSBRASA-TRANSITÁRIA BRASILEIRA LTDA	266
TRANSCHEM AGENCIA MARIT. LTDA	22
<b>Total</b>	<b>55</b>

<b>Valor da Contribuição Mensal por Operador</b>	<b>R\$ 3.424</b>
<b>Saldo Apurado das Contribuições referente ao mês</b>	<b>188.320</b>