


Ogmo
Órgão Gestor de Mão de Obra

[Mês 11/2014]



Trabalho técnico de Perícia Judicial alicerçado nas Resoluções
do Conselho Federal de Contabilidade nº 858 de 21/10/1999, nº
971 de 06/04/2000 e suas Normas NBC13 e NBCP2,



Recebido neste Juízo Auxiliar em
12/10/2015.
Execução em
MAYARA
130.230


EXCELENTÍSSIMA SENHORA JUÍZA FEDERAL DO TRABALHO, DRA. CAROLINA MENINO RIBEIRO DA
LUZ PACÍFICO, JUÍZO AUXILIAR EM EXECUÇÕES, DO TRIBUNAL REGIONAL DO TRABALHO DA 2ª
REGIÃO.

Referência: Juízo auxiliar em execução.
Processo nº 50088.2010.000.02.00-0
Requerente: Juízo *ex officio*
Requerido: OGMO – Órgão Gestor de Mão-de-obra

ALEXANDRE URIEL ORTEGA DUARTE,
Perito Judicial alicerçado nas Resoluções do Conselho Federal de Contabilidade nº 858 de 21/10/1999, nº 971
de 06/04/2000 e suas Normas NBC13 e NBCP2, nomeado e devidamente comprometido nos autos do
processo em epígrafe, uma vez concluído o trabalho técnico que lhe fora delegado, vem respeitosamente a
Vossa Excelência solicitar a juntada do presente, nos termos que segue:



Anexos

1. Folha de Pagamento;
 2. DRE e Fluxo de Caixa;
 3. Composição analítica dos processos judiciais;
 4. Contribuições Operacionais e Mensais;
 5. Ordem Cronológica;
- 


Índice

1. Folha de Pagamento
2. DRE
3. Fluxo de Caixa
4. Contribuições Operacionais e Mensais
5. Processos Judiciais
6. Ordem Cronológica
7. Conclusão

1. Folha de Pagamento

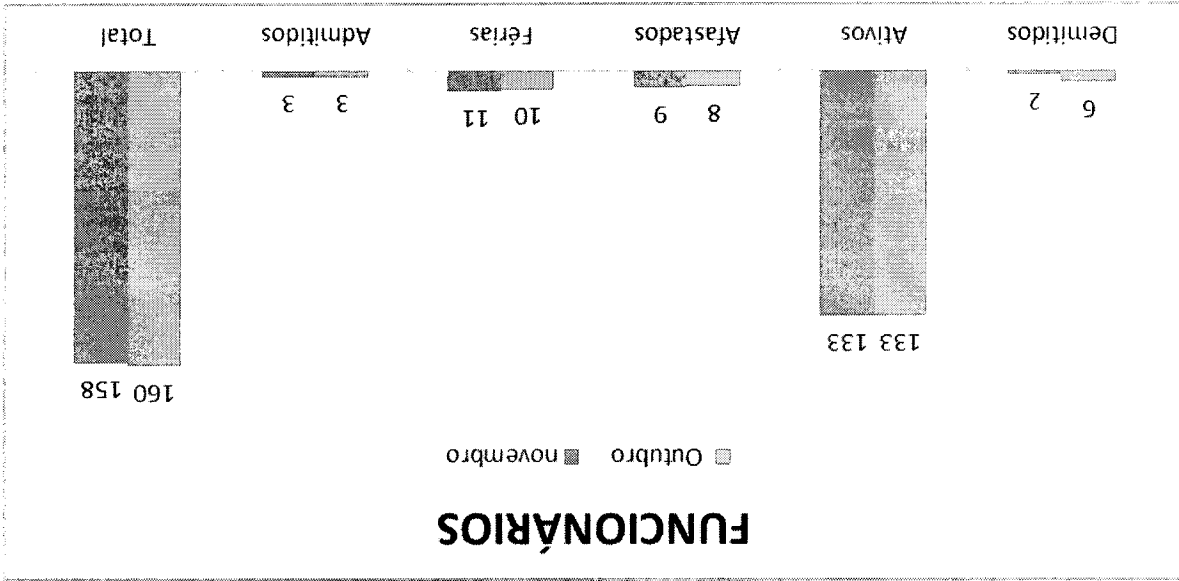
No mês de Novembro de 2014 o Ogmio apresentou um total de 158 colaboradores diretos, registrados em carteira, divididos em 16 departamentos, perfazendo um total bruto de despesa no valor de R\$ 736.803,00, o que representa uma elevação de 16,73% em relação ao mês anterior. Seus colaboradores são contratados em regime CLT (Consolidação das Leis Trabalhistas) com salários fixos e pré-acordados pela categoria sindical, melhor demonstrado nos quadros abaixo.

Despesas com a folha de pagamento	Outubro	631.162,43
	novembro	736.803,00




Funcionários	Demitidos	Ativos	Afastados	Férias	Admitidos	Total
Outubro	6	133	8	10	3	160
novembro	2	133	9	11	3	158

Graficamente representado por:



Com as movimentações apresentada pelo OGMIO, pode-se

notar que 2 funcionários foram desligados no mês de novembro de 2014.



Gráficamente representado por:

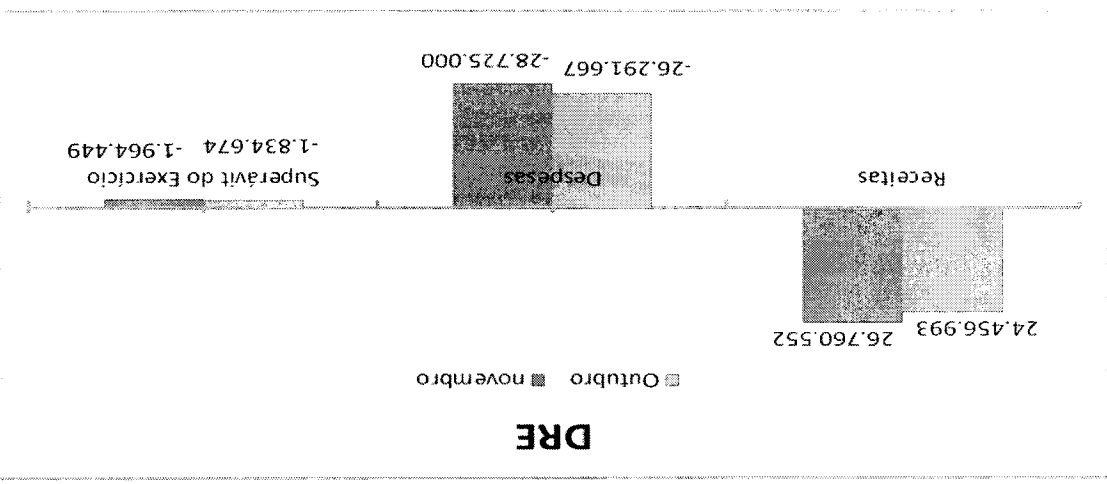
Fluxo de Caixa	Outubro	novembro	Variação %
Saldo Inicial	2.430.745,97	1.998.318,65	-13,69%
Entradas	2.488.440,21	2.422.223,61	2,74%
Saídas	2.920.867,53	3.374.828,84	4,03%
Saldo Final	1.045.713,42	1.998.318,65	-17,79%

saldo final de R\$ 1.045.713,42, melhor demonstrado no quadro abaixo.

saídas foram de R\$ 3.374.828,84 em novembro de 2014. Com isso o fluxo de caixa encerrou o mês com o

As entradas de caixa somaram R\$ 2.422.223,61 enquanto as

3. Fluxo de caixa



Gráficamente representado por:

DRE	Outubro	Novembro	Variação %
Receitas	24.456.993	26.760.552	-9,42%
Despesas	-26.291.667	-28.725.000	-9,26%
Superávlt do Exercício	-1.834.674	-1.964.449	-7,07%

acumulado do período apresentou um déficit de R\$ 1.964.449, melhor demonstrado no quadro abaixo.

28.725.000. Já as Receitas atingiram o valor de R\$ 26.760.552, no mesmo período. Com isso, o resultado

As Despesas de Novembro de 2014 ficaram em R\$

2. DRE

4. Contribuições Operacionais e Mensais

A lista de pagamentos efetuados pelos operadores portuários,


referente às contribuições mensais pagas a título de associativismo junto ao OGMO, sendo utilizadas sobre a prestação de serviços de mão obra dos TPAs (Trabalhadores Portuários Avisos), apresentou o valor de R\$ 184.149,00 em novembro de 2014. Vale lembrar que, o valor dessa mensalidade está atualmente fixado em R\$ 2.923,00 por operador.

5. Processos Judiciais

A MM. Juíza Federal do Trabalho, Dra. Olga V. Fortes, determinou a intimação solicitando a transferência imediata do saldo de uma conta de fundo de investimento, no valor de R\$ 682.976,83 mensais, que será utilizado para a amortização do saldo devedor dos processos trabalhistas, contudo, ficou ressaltado que desta quantia poderiam ser descontados os valores utilizados para depósitos recursais, acordos/liquidações e respectivas despesas referentes à custas judiciais de processos que já estão em curso, sendo o saldo remanescente utilizado para os depósitos à Central de Execuções, conforme quadro abaixo.

Processos Judiciais	Outubro	novembro	Variação %
Processos Judiciais	682.976,83	682.976,83	0,00%
Depósitos Recursais	-107.879,62	-86.858,27	19,49%
Pagamento Acordo/Liquidações	-207,18	0	-100,00%
Total a ser desembolsado	574.890,03	596.118,56	-3,69%

Graficamente representado por:




[Mes 11/2014]



Trabalho técnico de Perícia Judicial alicerçado nas Resoluções do Conselho Federal de Contabilidade nº 858 de 21/10/1999, nº 971 de 06/04/2000 e suas Normas NBC13 e NBCP2,

Ogmo
Órgão Gestor de Mão de Obra



Recebido neste Juízo Auxiliar em
12/10/15.
Execução em
R\$ 190.370

EXCELENTÍSSIMA SENHORA JUÍZA FEDERAL DO TRABALHO, DRA. CAROLINA MENINO RIBEIRO DA
LUZ PACÍFICO, JUÍZO AUXILIAR EM EXECUÇÕES, DO TRIBUNAL REGIONAL DO TRABALHO DA 2ª
REGIÃO.

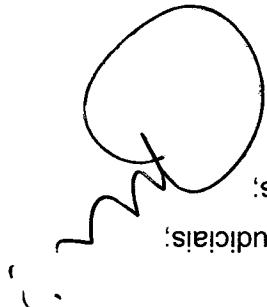
Referência: Juízo auxiliar em execução.
Processo nº 50088.2010.000.02.00-0
Requerente: Juízo *ex officio*

Requerido: OGMO – Órgão Gestor de Mão-de-obra

ALEXANDRE URIEL ORTEGA DUARTE,
Perito Judicial alicerçado nas Resoluções do Conselho Federal de Contabilidade nº 858 de 21/10/1999, nº 971
de 06/04/2000 e suas Normas NBCT13 e NBCP2, nomeado e devidamente compromissado nos autos do
processo em epígrafe, uma vez concluído o trabalho técnico que lhe fora delegado, vem respeitosamente a
Vossa Excelência solicitar a juntada do presente, nos termos que segue:



Anexos


1. Folha de Pagamento;
 2. DRE e Fluxo de Caixa;
 3. Composição analítica dos processos judiciais;
 4. Contribuições Operacionais e Mensais;
 5. Ordem Cronológica;
- 

Índice

1. Folha de Pagamento
2. DRE
3. Fluxo de Caixa
4. Contribuições Operacionais e Mensais
5. Processos Judiciais
6. Ordem Cronológica
7. Conclusão


notar que 2 funcionários foram desligados no mês de novembro de 2014.

Com as movimentações apresentada pelo OGM, pode-se



Graticamente representado por:

Funcionários	Demitidos	Ativos	Afastados	Férias	Admitidos	Total
Outubro	6	133	8	10	3	160
novembro	2	133	9	11	3	158



Despesas com a folha de pagamento	Outubro	novembro
	631.162,43	736.803,00

No mês de Novembro de 2014 o Ogm apresentou um total de 158 colaboradores diretos, registrados em carteira, divididos em 16 departamentos, perfazendo um total bruto de despesa no valor de R\$ 736.803,00, o que representa uma elevação de 16,73% em relação ao mês anterior. Seus colaboradores são contratados em regime CLT (Consolidação das Leis Trabalhistas) com salários fixos e pré-acordados pela categoria sindical, melhor demonstrado nos quadros abaixo.

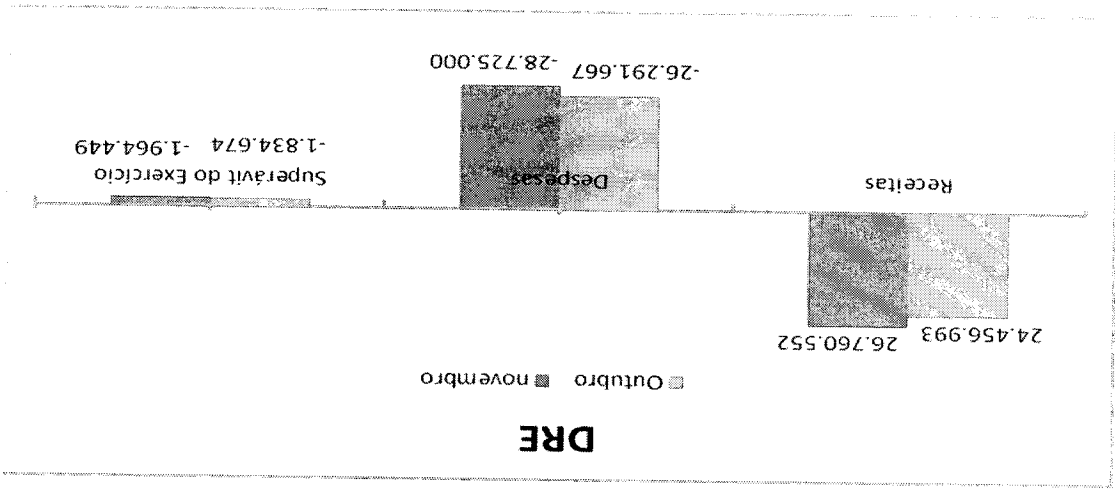
1. Folha de Pagamento

2. DRE

As Despesas de Novembro de 2014 ficaram em R\$ 28.725.000. Já as Receitas atingiram o valor de R\$ 26.760.552, no mesmo período. Com isso, o resultado acumulado do período apresentou um déficit de R\$ 1.964.449, melhor demonstrado no quadro abaixo.

DRE	Outubro	Novembro	Variação %
Receitas	24.456.993	26.760.552	-9,42%
Despesas	-26.291.667	-28.725.000	-9,26%
Superávit do Exercício	-1.834.674	-1.964.449	-7,07%

Graficamente representado por:




3. Fluxo de caixa

As entradas de caixa somaram R\$ 2.422.223,61 enquanto as saídas foram de R\$ 3.374.828,84 em novembro de 2014. Com isso o fluxo de caixa encerrou o mês com o saldo final de R\$ 1.045.713,42, melhor demonstrado no quadro abaixo.

Fluxo de Caixa	Outubro	novembro	Variação %
Saldo Inicial	2.430.745,97	1.998.318,65	-13,69%
Entradas	2.488.440,21	2.422.223,61	2,74%
Saídas	2.920.867,53	3.374.828,84	4,03%
Saldo Final	1.998.318,65	1.045.713,42	-17,79%

Graficamente representado por:



(Handwritten signature and scribbles)

4. Contribuições Operacionais e Mensais

A lista de pagamentos efetuados pelos operadores portuários,

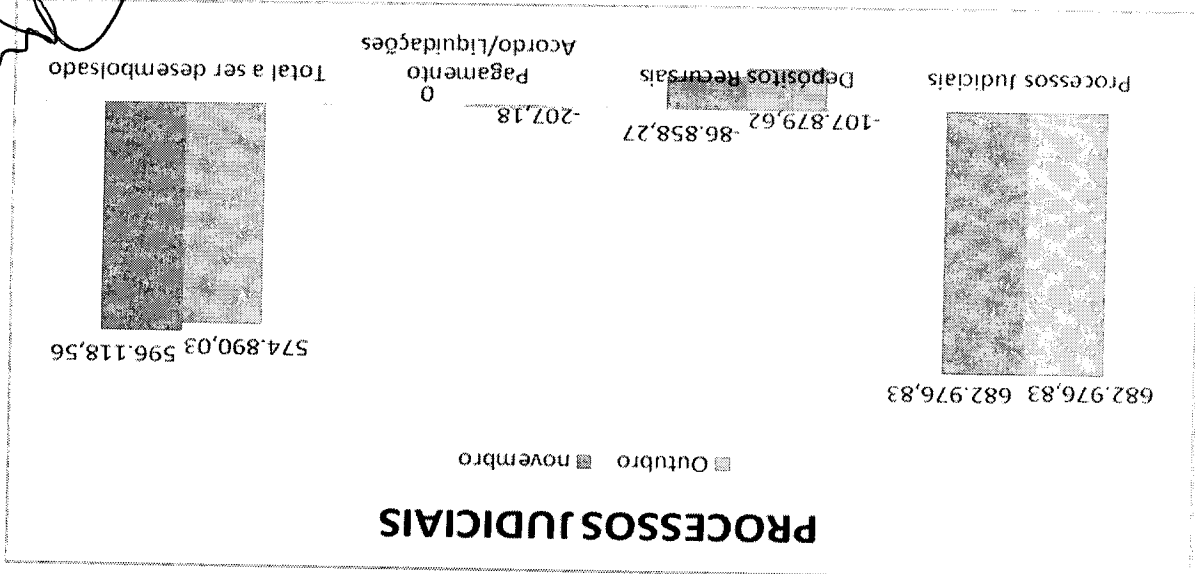
referente às contribuições mensais pagas a título de associativismo junto ao OGMQ, sendo utilizadas sobre a prestação de serviços de mão obra dos TPA's (Trabalhadores Portuários Avisos), apresentou o valor de R\$ 184.149,00 em novembro de 2014. Vale lembrar que, o valor dessa mensalidade está atualmente fixado em R\$ 2.923,00 por operador.

5. Processos Judiciais

A MM. Juíza Federal do Trabalho, Dra. Olga V. Fortes, determinou a intimação solicitando a transferência imediata do saldo de uma conta de fundo de investimento, no valor de R\$ 682.976,83 mensais, que será utilizado para a amortização do saldo devedor dos processos trabalhistas, contudo, ficou ressaltado que desta quantia poderiam ser descontados os valores utilizados para depósitos recursais, acordos/liquidações e respectivas despesas referentes à custas judiciais de processos que já estão em curso, sendo o saldo remanescente utilizado para os depósitos à Central de Execuções, conforme quadro abaixo.

Processos Judiciais	Outubro	novembro	Variação %
Processos Judiciais	682.976,83	682.976,83	0,00%
Depósitos Recursais	-107.879,62	-86.858,27	19,49%
Pagamento Acordo/Liquidações	-207,18	0	-100,00%
Total a ser desembolsado	574.890,03	596.118,56	-3,69%

Gráficamente representado por:



6. Ordem Cronológica

A ordem cronológica é elaborada com base nas intimações/citações recebidas pelo Ogmo a fim de saldar dividas trabalhistas. Deste modo, os processos judiciais são inseridos na relação conforme a data de recebimento da comunicação de sua existência, sendo certo que a sentença de liquidação é inserida na ordem pela data de publicação no DJE – Diário da Justiça Eletrônico enquanto que o mandado é inserido pela data do comunicado pelo Oficial de Justiça na sede do Ogmo.

Devido às dúvidas com relação ao despacho proferido pelo Dr.

Fábio Augusto Branda que fixou algumas regras na ordem cronológica dos pagamentos, o Ogmo não efetuou nenhuma alteração, incluindo apenas os novos processos, conforme relação anexa.

7. Conclusão

Seguimos com nossas diligências à periciada para que possamos constatar e juntar nosso parecer segundo fora determinado por Vossa Excelência acerca do que nos fora delegado, após detectarmos a necessidade de confronto de informações e comprovantes junto à gestão administrativa do OGMO, a fim de fazermos valer suas determinações acerca de cumprimentos na íntegra à luz da Lei 8.630/93.


Em relação aos Processos Judiciais, fora designado à data de 25 de cada mês para que o OGMO realize os depósitos judiciais destinados ao pagamento e/ou garantia dos processos em fase de execução perante as Varas Federais do Trabalho de Santos, em atendimento a Portaria CP/CR 01/2009.

Ressalte-se que, a análise se deu a partir do total de valores arrecadados, e, descontadas as importâncias referente ao seu custeio, pessoal e investimentos. O saldo representa a real capacidade de honrar os compromissos em depósito para a Central de Penhoras.

Em resumo, constatamos a compatibilidade do OGMO frente às ações trabalhistas.

Sendo o que tínhamos a relatar, agradecemos à confiança depositada e esperamos ter contribuído para o alcance dos objetivos relacionados ao processo.

São Paulo, 29 de dezembro de 2014.



ALEXANDRE URIEL ORTEGA DUART

 **ANEXOS**

1. FOLHA DE PAGAMENTO



11



SIGA/GPER090/v.11
 Hora.: 13:31:44 - Empresa: OGMO - SANTOS
 RELACAO DE PROVISAO DE 130 SALARIO SINTETICA (GERAL)

Folha.: 2
 DT.Ret.: 30/11/14
 Emissao: 27/11/14

Data Base: 30/11/14

FILIAL: 01 CTO: 2003 10 - RA-TPA ARRENDAMENTO											
130	Antes	No Mes	Atual	VALOR ADICIONAL	10 PARCELA	TOTAL 130	I.N.S.S.	F.G.T.S.	P.I.S.	TOTAL GERAL	
	2164,92	262,20	262,20	262,20	0,00	2164,92	6636,74	1755,77	219,66	30559,46	
	07,58				0,00	2164,10	6646,68	1757,70	01,96	3057,84	
	2855,51		2855,51		0,00	26183,99	7300,82	1031,47	241,42	32617,30	
FILIAL: 01 CTO: 2003 10 - RA-TPA ARRENDAMENTO											
130	Antes	No Mes	Atual	VALOR ADICIONAL	10 PARCELA	TOTAL 130	I.N.S.S.	F.G.T.S.	P.I.S.	TOTAL GERAL	
	2300,99	305,00	305,00	305,00	0,00	2300,99	7131,92	1866,77	235,81	32839,49	
	50,16				0,00	2301,18	7132,99	1867,89	23,59	3287,63	
	2356,61		2356,61		0,00	25966,17	7845,91	2073,66	259,60	36127,14	
FILIAL: 01 CTO: 2003 10 - TI-REDES											
130	Antes	No Mes	Atual	VALOR ADICIONAL	10 PARCELA	TOTAL 130	I.N.S.S.	F.G.T.S.	P.I.S.	TOTAL GERAL	
	13866,67	169,68	169,68	169,68	0,00	14036,35	4243,28	1122,58	140,31	19538,52	
	07,48				0,00	1187,64	359,13	93,00	11,88	1603,65	
	15053,83		166,16		0,00	15219,99	4602,41	1217,58	152,19	21192,17	
FILIAL: 01 CTO: 2004 10 - AREA SERVICIOS RH-T											
130	Antes	No Mes	Atual	VALOR ADICIONAL	10 PARCELA	TOTAL 130	I.N.S.S.	F.G.T.S.	P.I.S.	TOTAL GERAL	
	13866,67	169,68	169,68	169,68	0,00	14036,35	4243,28	1122,58	140,31	19538,52	
	07,48				0,00	1187,64	359,13	93,00	11,88	1603,65	
	15053,83		166,16		0,00	15219,99	4602,41	1217,58	152,19	21192,17	
FILIAL: 01 CTO: 2004 10 - RECURSOS HUMANOS ADM											
130	Antes	No Mes	Atual	VALOR ADICIONAL	10 PARCELA	TOTAL 130	I.N.S.S.	F.G.T.S.	P.I.S.	TOTAL GERAL	
	9256,76	284,12	284,12	284,12	0,00	9440,88	2973,65	787,21	98,39	13701,61	
	1942,00	23,74			0,00	1965,76	593,03	157,42	19,67	2739,88	
	1198,26		309,86		0,00	11808,12	3720,66	944,63	118,06	16441,49	
FILIAL: 01 CTO: 2006 RECURSOS HUMANOS											
130	Antes	No Mes	Atual	VALOR ADICIONAL	10 PARCELA	TOTAL 130	I.N.S.S.	F.G.T.S.	P.I.S.	TOTAL GERAL	
	9256,76	284,12	284,12	284,12	0,00	9440,88	2973,65	787,21	98,39	13701,61	
	1942,00	23,74			0,00	1965,76	593,03	157,42	19,67	2739,88	
	1198,26		309,86		0,00	11808,12	3720,66	944,63	118,06	16441,49	
	9256,76	284,12	284,12	284,12	0,00	9440,88	2973,65	787,21	98,39	13701,61	
	1942,00	23,74			0,00	1965,76	593,03	157,42	19,67	2739,88	
	1198,26		309,86		0,00	11808,12	3720,66	944,63	118,06	16441,49	
	9256,76	284,12	284,12	284,12	0,00	9440,88	2973,65	787,21	98,39	13701,61	
	1942,00	23,74			0,00	1965,76	593,03	157,42	19,67	2739,88	
	1198,26		309,86		0,00	11808,12	3720,66	944,63	118,06	16441,49	
	9256,76	284,12	284,12	284,12	0,00	9440,88	2973,65	787,21	98,39	13701,61	
	1942,00	23,74			0,00	1965,76	593,03	157,42	19,67	2739,88	
	1198,26		309,86		0,00	11808,12	3720,66	944,63	118,06	16441,49	
	9256,76	284,12	284,12	284,12	0,00	9440,88	2973,65	787,21	98,39	13701,61	
	1942,00	23,74			0,00	1965,76	593,03	157,42	19,67	2739,88	
	1198,26		309,86		0,00	11808,12	3720,66	944,63	118,06	16441,49	
	9256,76	284,12	284,12	284,12	0,00	9440,88	2973,65	787,21	98,39	13701,61	
	1942,00	23,74			0,00	1965,76	593,03	157,42	19,67	2739,88	
	1198,26		309,86		0,00	11808,12	3720,66	944,63	118,06	16441,49	
	9256,76	284,12	284,12	284,12	0,00	9440,88	2973,65	787,21	98,39	13701,61	
	1942,00	23,74			0,00	1965,76	593,03	157,42	19,67	2739,88	
	1198,26		309,86		0,00	11808,12	3720,66	944,63	118,06	16441,49	
	9256,76	284,12	284,12	284,12	0,00	9440,88	2973,65	787,21	98,39	13701,61	
	1942,00	23,74			0,00	1965,76	593,03	157,42	19,67	2739,88	
	1198,26		309,86		0,00	11808,12	3720,66	944,63	118,06	16441,49	
	9256,76	284,12	284,12	284,12	0,00	9440,88	2973,65	787,21	98,39	13701,61	
	1942,00	23,74			0,00	1965,76	593,03	157,42	19,67	2739,88	
	1198,26		309,86		0,00	11808,12	3720,66	944,63	118,06	16441,49	
	9256,76	284,12	284,12	284,12	0,00	9440,88	2973,65	787,21	98,39	13701,61	
	1942,00	23,74			0,00	1965,76	593,03	157,42	19,67	2739,88	
	1198,26		309,86		0,00	11808,12	3720,66	944,63	118,06	16441,49	
	9256,76	284,12	284,12	284,12	0,00	9440,88	2973,65	787,21	98,39	13701,61	
	1942,00	23,74			0,00	1965,76	593,03	157,42	19,67	2739,88	
	1198,26		309,86		0,00	11808,12	3720,66	944,63	118,06	16441,49	
	9256,76	284,12	284,12	284,12	0,00	9440,88	2973,65	787,21	98,39	13701,61	
	1942,00	23,74			0,00	1965,76	593,03	157,42	19,67	2739,88	
	1198,26		309,86		0,00	11808,12	3720,66	944,63	118,06	16441,49	
	9256,76	284,12	284,12	284,12	0,00	9440,88	2973,65	787,21	98,39	13701,61	
	1942,00	23,74			0,00	1965,76	593,03	157,42	19,67	2739,88	
	1198,26		309,86		0,00	11808,12	3720,66	944,63	118,06	16441,49	
	9256,76	284,12	284,12	284,12	0,00	9440,88	2973,65	787,21	98,39	13701,61	
	1942,00	23,74			0,00	1965,76	593,03	157,42	19,67	2739,88	
	1198,26		309,86		0,00	11808,12	3720,66	944,63	118,06	16441,49	
	9256,76	284,12	284,12	284,12	0,00	9440,88	2973,65	787,21	98,39	13701,61	
	1942,00	23,74			0,00	1965,76	593,03	157,42	19,67	2739,88	
	1198,26		309,86		0,00	11808,12	3720,66	944,63	118,06	16441,49	
	9256,76	284,12	284,12	284,12	0,00	9440,88	2973,65	787,21	98,39	13701,61	
	1942,00	23,74			0,00	1965,76	593,03	157,42	19,67	2739,88	
	1198,26		309,86		0,00	11808,12	3720,66	944,63	118,06	16441,49	
	9256,76	284,12	284,12	284,12	0,00	9440,88	2973,65	787,21	98,39	13701,61	
	1942,00	23,74			0,00	1965,76	593,03	157,42	19,67	2739,88	
	1198,26		309,86		0,00	11808,12	3720,66	944,63	118,06	16441,49	
	9256,76	284,12	284,12	284,12	0,00	9440,88	2973,65	787,21	98,39	13701,61	
	1942,00	23,74			0,00	1965,76	593,03	157,42	19,67	2739,88	
	1198,26		309,86		0,00	11808,12	3720,66	944,63	118,06	16441,49	
	9256,76	284,12	284,12	284,12	0,00	9440,88	2973,65	787,21	98,39	13701,61	
	1942,00	23,74			0,00	1965,76	593,03	157,42	19,67	2739,88	
	1198,26		309,86		0,00	11808,12	3720,66	944,63	118,06	16441,49	
	9256,76	284,12	284,12	284,12	0,00	9440,88	2973,65	787,21	98,39	13701,61	
	1942,00	23,74			0,00	1965,76	593,03	157,42	19,67	2739,88	
	1198,26		309,86		0,00	11808,12	3720,66	944,63	118,06	16441,49	
	9256,76	284,12	284,12	284,12	0,00	9440,88	2973,65	787,21	98,39	13701,61	
	1942,00	23,74			0,00	1965,76	593,03	157,42	19,67	2739,88	
	1198,26		309,86		0,00	11808,12	3720,66	944,63	118,06	16441,49	
	9256,76	284,12	284,12	284,12	0,00	9440,88	2973,65	787,21	98,39	13701,61	
	1942,00	23,74			0,00	1965,76	593,03	157,42	19,67	2739,88	
	1198,26		309,86		0,00	11808,12	3720,66	944,63	118,06	16441,49	
	9256,76	284,12	284,12	284,12	0,00	9440,88	2973,65	787,21	98,39	13701,61	
	1942,00	23,74			0,00	1965,76	593,03	157,42	19,67	2739,88	
	1198,26		309,86		0,00	11808,12	3720,66	944,63	118,06	16441,49	
	9256,76	284,12	284,12	284,12	0,00	9440,88	2973,65	787,21	98,39	13701,61	
	1942,00	23,74			0,00	1965,76	593,03	157,42	19,67	2739,88	
	1198,26		309,86		0,00	11					

Data Base: 30/11/14

FILIAL: 01 CTO: 2018 - SEGURABALHO									
	Valor	Adicionais	1o Parcela	Total 13o	I.N.S.S.	F.G.T.S.	P.I.S.	Total Geral	
130	6541,63	416,07	0,00	6957,70	2103,87	531,15	688,83	95921,67	Antes
	6541,63	416,07	0,00	6957,70	2103,87	531,15	688,83	95921,67	No Mes
	0,00	0,00	0,00	0,00	0,00	0,00	0,00	0,00	Atual
FILIAL: 01 CTO: 2018									
MEDICINA OCUPACIONAL									
130	6541,63	416,07	0,00	6957,70	2103,87	531,15	688,83	95921,67	Antes
	6541,63	416,07	0,00	6957,70	2103,87	531,15	688,83	95921,67	No Mes
	0,00	0,00	0,00	0,00	0,00	0,00	0,00	0,00	Atual
FILIAL: 01 CTO: 2017									
MEDICINA									
130	29379,93	1653,98	0,00	31033,91	9356,25	2216,68	276,32	38477,06	Antes
	29379,93	1653,98	0,00	31033,91	9356,25	2216,68	276,32	38477,06	No Mes
	0,00	0,00	0,00	0,00	0,00	0,00	0,00	0,00	Atual
FILIAL: 01 CTO: 2017-10									
JURIDICO									
130	29379,93	1653,98	0,00	31033,91	9356,25	2216,68	276,32	38477,06	Antes
	29379,93	1653,98	0,00	31033,91	9356,25	2216,68	276,32	38477,06	No Mes
	0,00	0,00	0,00	0,00	0,00	0,00	0,00	0,00	Atual
FILIAL: 01 CTO: 2017									
JURIDICO									
130	29379,93	1653,98	0,00	31033,91	9356,25	2216,68	276,32	38477,06	Antes
	29379,93	1653,98	0,00	31033,91	9356,25	2216,68	276,32	38477,06	No Mes
	0,00	0,00	0,00	0,00	0,00	0,00	0,00	0,00	Atual
FILIAL: 01 CTO: 2012									
JURIDICO									
130	29379,93	1653,98	0,00	31033,91	9356,25	2216,68	276,32	38477,06	Antes
	29379,93	1653,98	0,00	31033,91	9356,25	2216,68	276,32	38477,06	No Mes
	0,00	0,00	0,00	0,00	0,00	0,00	0,00	0,00	Atual
FILIAL: 01 CTO: 2011									
JURIDICO									
130	29379,93	1653,98	0,00	31033,91	9356,25	2216,68	276,32	38477,06	Antes
	29379,93	1653,98	0,00	31033,91	9356,25	2216,68	276,32	38477,06	No Mes
	0,00	0,00	0,00	0,00	0,00	0,00	0,00	0,00	Atual
FILIAL: 01 CTO: 2010									
JURIDICO									
130	29379,93	1653,98	0,00	31033,91	9356,25	2216,68	276,32	38477,06	Antes
	29379,93	1653,98	0,00	31033,91	9356,25	2216,68	276,32	38477,06	No Mes
	0,00	0,00	0,00	0,00	0,00	0,00	0,00	0,00	Atual
FILIAL: 01 CTO: 2009									
JURIDICO									
130	29379,93	1653,98	0,00	31033,91	9356,25	2216,68	276,32	38477,06	Antes
	29379,93	1653,98	0,00	31033,91	9356,25	2216,68	276,32	38477,06	No Mes
	0,00	0,00	0,00	0,00	0,00	0,00	0,00	0,00	Atual
FILIAL: 01 CTO: 2008									
JURIDICO									
130	29379,93	1653,98	0,00	31033,91	9356,25	2216,68	276,32	38477,06	Antes
	29379,93	1653,98	0,00	31033,91	9356,25	2216,68	276,32	38477,06	No Mes
	0,00	0,00	0,00	0,00	0,00	0,00	0,00	0,00	Atual
FILIAL: 01 CTO: 2007									
JURIDICO									
130	29379,93	1653,98	0,00	31033,91	9356,25	2216,68	276,32	38477,06	Antes
	29379,93	1653,98	0,00	31033,91	9356,25	2216,68	276,32	38477,06	No Mes
	0,00	0,00	0,00	0,00	0,00	0,00	0,00	0,00	Atual
FILIAL: 01 CTO: 2006									
JURIDICO									
130	29379,93	1653,98	0,00	31033,91	9356,25	2216,68	276,32	38477,06	Antes
	29379,93	1653,98	0,00	31033,91	9356,25	2216,68	276,32	38477,06	No Mes
	0,00	0,00	0,00	0,00	0,00	0,00	0,00	0,00	Atual
FILIAL: 01 CTO: 2005									
JURIDICO									
130	29379,93	1653,98	0,00	31033,91	9356,25	2216,68	276,32	38477,06	Antes
	29379,93	1653,98	0,00	31033,91	9356,25	2216,68	276,32	38477,06	No Mes
	0,00	0,00	0,00	0,00	0,00	0,00	0,00	0,00	Atual
FILIAL: 01 CTO: 2004									
JURIDICO									
130	29379,93	1653,98	0,00	31033,91	9356,25	2216,68	276,32	38477,06	Antes
	29379,93	1653,98	0,00	31033,91	9356,25	2216,68	276,32	38477,06	No Mes
	0,00	0,00	0,00	0,00	0,00	0,00	0,00	0,00	Atual
FILIAL: 01 CTO: 2003									
JURIDICO									
130	29379,93	1653,98	0,00	31033,91	9356,25	2216,68	276,32	38477,06	Antes
	29379,93	1653,98	0,00	31033,91	9356,25	2216,68	276,32	38477,06	No Mes
	0,00	0,00	0,00	0,00	0,00	0,00	0,00	0,00	Atual
FILIAL: 01 CTO: 2002									
JURIDICO									
130	29379,93	1653,98	0,00	31033,91	9356,25	2216,68	276,32	38477,06	Antes
	29379,93	1653,98	0,00	31033,91	9356,25	2216,68	276,32	38477,06	No Mes
	0,00	0,00	0,00	0,00	0,00	0,00	0,00	0,00	Atual
FILIAL: 01 CTO: 2001									
JURIDICO									
130	29379,93	1653,98	0,00	31033,91	9356,25	2216,68	276,32	38477,06	Antes
	29379,93	1653,98	0,00	31033,91	9356,25	2216,68	276,32	38477,06	No Mes
	0,00	0,00	0,00	0,00	0,00	0,00	0,00	0,00	Atual
FILIAL: 01 CTO: 2001 - SEGURABALHO									
130	29379,93	1653,98	0,00	31033,91	9356,25	2216,68	276,32	38477,06	Antes
	29379,93	1653,98	0,00	31033,91	9356,25	2216,68	276,32	38477,06	No Mes
	0,00	0,00	0,00	0,00	0,00	0,00	0,00	0,00	Atual
FILIAL: 01 CTO: 2001									
TOTAL GERAL									
130	9230,83	0,00	0,00	9230,83	2791,33	738,45	92,29	12852,90	Antes
	9230,83	0,00	0,00	9230,83	2791,33	738,45	92,29	12852,90	No Mes
	0,00	0,00	0,00	0,00	0,00	0,00	0,00	0,00	Atual
TOTAL GERAL									
130	915,58	0,00	0,00	915,58	2774,62	734,03	91,73	12775,96	Antes
	915,58	0,00	0,00	915,58	2774,62	734,03	91,73	12775,96	No Mes
	0,00	0,00	0,00	0,00	0,00	0,00	0,00	0,00	Atual
TOTAL GERAL									
130	978,33	0,00	0,00	978,33	293,84	78,26	9,78	1362,21	Antes
	978,33	0,00	0,00	978,33	293,84	78,26	9,78	1362,21	No Mes
	0,00	0,00	0,00	0,00	0,00	0,00	0,00	0,00	Atual
TOTAL GERAL									

DATA Base: 30/11/14

FILIAL: 01 CTO: 3002 FINANÇAS									
VALOR	ADICIONAIS	10 PARCELA	TOTAL 130	I.N.S.S.	F.G.T.S.	P.I.S.	TOTAL GERAL	Antes	No Mes
9412,00	0,00	0,00	9412,00	2866,12	752,95	94,10	13105,17	1024,25	1024,25
10441,25	0,00	0,00	10441,25	4137,44	835,29	104,40	14538,28	1024,25	1453,11
FILIAL: 01 CTO: 300 CONTABILIDADE									
VALOR	ADICIONAIS	10 PARCELA	TOTAL 130	I.N.S.S.	F.G.T.S.	P.I.S.	TOTAL GERAL	Antes	No Mes
416,46	0,00	0,00	416,46	5283,16	1398,19	174,74	24335,65	1704,16	1704,16
484,72	0,00	0,00	484,72	563,17	149,00	18,64	2593,25	1704,16	18,64
18853,34	0,00	0,00	18853,34	5848,27	1547,19	193,38	26928,90	18853,34	2593,25
FILIAL: 01 CTO: 3 - CONTRIBUICAO									
VALOR	ADICIONAIS	10 PARCELA	TOTAL 130	I.N.S.S.	F.G.T.S.	P.I.S.	TOTAL GERAL	Antes	No Mes
416,46	0,00	0,00	416,46	5283,16	1398,19	174,74	24335,65	1704,16	1704,16
484,72	0,00	0,00	484,72	563,17	149,00	18,64	2593,25	1704,16	18,64
18853,34	0,00	0,00	18853,34	5848,27	1547,19	193,38	26928,90	18853,34	2593,25
FILIAL: 01 CTO: 5003 FISCALIZACAO									
VALOR	ADICIONAIS	10 PARCELA	TOTAL 130	I.N.S.S.	F.G.T.S.	P.I.S.	TOTAL GERAL	Antes	No Mes
1062,39	0,00	0,00	1062,39	3273,36	866,51	108,30	15081,68	1062,39	1062,39
1186,57	0,00	0,00	1186,57	3596,62	951,49	118,91	16568,92	1062,39	1479,24
1062,39	0,00	0,00	1062,39	3273,36	866,51	108,30	15081,68	1062,39	1062,39
1186,57	0,00	0,00	1186,57	3596,62	951,49	118,91	16568,92	1062,39	1479,24
FILIAL: 01 CTO: 5004 ESCALAO DE MOP A C									
VALOR	ADICIONAIS	10 PARCELA	TOTAL 130	I.N.S.S.	F.G.T.S.	P.I.S.	TOTAL GERAL	Antes	No Mes
207,33	0,00	0,00	207,33	621,99	165,50	20,91	2881,74	207,33	207,33
229,51	0,00	0,00	229,51	688,53	182,34	22,91	3130,52	207,33	229,51
207,33	0,00	0,00	207,33	621,99	165,50	20,91	2881,74	207,33	207,33
229,51	0,00	0,00	229,51	688,53	182,34	22,91	3130,52	207,33	229,51



RELACAO DE PROVISAO DE 13o SALARIO SINTETICA (GERAL) Empresa: OGMO / Filial: OGMO - SANTOS

Folha.: 8
DT.Ret.: 30/11/14
Emissao: 27/11/14

Data Base: 30/11/14

FILIAL: 01 CTO: 50 - OPERACIONAL		FILIAL: 01 CTO: 5 - GERACIONAL		FILIAL: 01 OGMO SANTOS		FILIAL: 01 OGMO SANTOS		FILIAL: 01 OGMO SANTOS	
Valor	Antes	No Mes	Atual	Valor	Antes	No Mes	Atual	Valor	Antes
130	146708,40	14668,03	2979,97	130	146708,40	14668,03	2979,97	130	146708,40
ADICIONAIS	2961,95	16068,03	279,97	ADICIONAIS	2961,95	16068,03	279,97	ADICIONAIS	2961,95
10 PARCELA	146708,40	14668,03	2979,97	10 PARCELA	146708,40	14668,03	2979,97	10 PARCELA	146708,40
TOTAL 130	149670,35	16348,00	2984,18	TOTAL 130	149670,35	16348,00	2984,18	TOTAL 130	149670,35
I.N.S.S.	45258,95	4963,76	49539,21	I.N.S.S.	45258,95	4963,76	49539,21	I.N.S.S.	45258,95
F.G.T.S.	11973,38	1307,80	13105,65	F.G.T.S.	11973,38	1307,80	13105,65	F.G.T.S.	11973,38
P.I.S.	1496,51	163,34	1637,91	P.I.S.	1496,51	163,34	1637,91	P.I.S.	1496,51
TOTAL GERAL	208399,19	22762,90	228106,93	TOTAL GERAL	208399,19	22762,90	228106,93	TOTAL GERAL	208399,19
Valor Baixa	1931,67	16044,76	2979,42	Valor Baixa	1931,67	16044,76	2979,42	Valor Baixa	1931,67
Receis	1931,67	16044,76	2979,42	Receis	1931,67	16044,76	2979,42	Receis	1931,67
ADICIONAIS	262,50	2979,42	0,00	ADICIONAIS	262,50	2979,42	0,00	ADICIONAIS	262,50
10 PARCELA	1931,67	16044,76	2979,42	10 PARCELA	1931,67	16044,76	2979,42	10 PARCELA	1931,67
TOTAL 130	2194,17	19684,18	2979,42	TOTAL 130	2194,17	19684,18	2979,42	TOTAL 130	2194,17
I.N.S.S.	663,50	49539,21	0,00	I.N.S.S.	663,50	49539,21	0,00	I.N.S.S.	663,50
F.G.T.S.	175,53	13105,65	0,00	F.G.T.S.	175,53	13105,65	0,00	F.G.T.S.	175,53
P.I.S.	21,94	1637,91	0,00	P.I.S.	21,94	1637,91	0,00	P.I.S.	21,94
TOTAL GERAL	3055,14	228106,93	22762,90	TOTAL GERAL	3055,14	228106,93	22762,90	TOTAL GERAL	3055,14
Valor Baixa	2127,34	42956,33	20322,87	Valor Baixa	2127,34	42956,33	20322,87	Valor Baixa	2127,34
Transf	2127,34	42956,33	20322,87	Transf	2127,34	42956,33	20322,87	Transf	2127,34
ADICIONAIS	262,50	20322,87	0,00	ADICIONAIS	262,50	20322,87	0,00	ADICIONAIS	262,50
10 PARCELA	2127,34	42956,33	20322,87	10 PARCELA	2127,34	42956,33	20322,87	10 PARCELA	2127,34
TOTAL 130	2389,84	63279,20	20322,87	TOTAL 130	2389,84	63279,20	20322,87	TOTAL 130	2389,84
I.N.S.S.	722,66	44898,20	0,00	I.N.S.S.	722,66	44898,20	0,00	I.N.S.S.	722,66
F.G.T.S.	191,18	135738,95	0,00	F.G.T.S.	191,18	135738,95	0,00	F.G.T.S.	191,18
P.I.S.	23,89	3556,70	0,00	P.I.S.	23,89	3556,70	0,00	P.I.S.	23,89
TOTAL GERAL	3327,57	567909,00	443,64	TOTAL GERAL	3327,57	567909,00	443,64	TOTAL GERAL	3327,57
Valor Baixa	978,33	43063,84	1315,08	Valor Baixa	978,33	43063,84	1315,08	Valor Baixa	978,33
Transf	978,33	43063,84	1315,08	Transf	978,33	43063,84	1315,08	Transf	978,33
ADICIONAIS	0,00	1315,08	0,00	ADICIONAIS	0,00	1315,08	0,00	ADICIONAIS	0,00
10 PARCELA	978,33	43063,84	1315,08	10 PARCELA	978,33	43063,84	1315,08	10 PARCELA	978,33
TOTAL 130	978,33	44383,92	1315,08	TOTAL 130	978,33	44383,92	1315,08	TOTAL 130	978,33
I.N.S.S.	293,23	44383,92	0,00	I.N.S.S.	293,23	44383,92	0,00	I.N.S.S.	293,23
F.G.T.S.	78,26	13421,92	0,00	F.G.T.S.	78,26	13421,92	0,00	F.G.T.S.	78,26
P.I.S.	9,78	3556,70	0,00	P.I.S.	9,78	3556,70	0,00	P.I.S.	9,78
TOTAL GERAL	3327,57	567909,00	443,64	TOTAL GERAL	3327,57	567909,00	443,64	TOTAL GERAL	3327,57

Empresas: OGMO G. M.O. TRAB. POP. PORTO OPG. SANTOS



RELACAO DE PROVISAO DE FERIAS SINTETICA (GERAL)

Hora.: 13:30:08 - Empresa: OGMO / Filial: OGMO - SANTOS

DT.Ref.: 30/11/14

Folha.: 2

Data Base: 30/11/14

Valor Baixa Ferias 2790,00 293,48 1027,83 4111,31 1242,23 328,98 41,11 524,55
No Mes Baixa 483,39 210,73 231,58 926,00 290,13 -74,09 -9,27 -1289,79

FILIAL: 01 CETO: 2005-10 TI REDES

Table with columns: VENCIDAS, D.Fer, Faltas, Saldo, VALOR, ADICIONAIS 1/3 CONSTIT., TOTAL FERIAS, I.N.S.S., F.G.T.S., F.I.S., TOTAL GERAL. Rows include data for 2005-10 and 2006-10.

FILIAL: 01 CETO: 2006-10 RECURSOS HUMANOS ADM

Table with columns: VENCIDAS, D.Fer, Faltas, Saldo, VALOR, ADICIONAIS 1/3 CONSTIT., TOTAL FERIAS, I.N.S.S., F.G.T.S., F.I.S., TOTAL GERAL. Rows include data for 2006-10 and 2007-10.

FILIAL: 01 CETO: 2007-10 ALMOXARIFADO

Table with columns: VENCIDAS, D.Fer, Faltas, Saldo, VALOR, ADICIONAIS 1/3 CONSTIT., TOTAL FERIAS, I.N.S.S., F.G.T.S., F.I.S., TOTAL GERAL. Rows include data for 2007-10 and 2008-10.



Empresa: ORGO G. M.O.TRAB. POR.PORCO PROJ.SANTOS F11: 01 OGMO SANTOS TP. CONTR.: Indeterminado

TOTALS >		466.00	19.395,16	21.469,49
SALARIO LIQ.				
				5.448,40
				21.469,49
				29.320,00
				1.138,71
				1.341,80

TOTALS >		438.00	19.044,23	21.379,05
SALARIO LIQ.				
				1.553,44
				1.622,91
				27.672,00
				21.379,05
				7.468,60
				295,67
				29.567,22
				1.490,00
				1.537,50
				5.913,44
				75,86
				452,74
				2.327,84
				845,84
				18.573,00
				179,71
				2.365,37
				29.567,22
				2.551,75
				27.015,66
				23.402,16
				3.659,07
				1.078,26

TOTALS >		438.00	19.044,23	21.379,05
SALARIO LIQ.				
				1.553,44
				1.622,91
				27.672,00
				21.379,05
				7.468,60
				295,67
				29.567,22
				1.490,00
				1.537,50
				5.913,44
				75,86
				452,74
				2.327,84
				845,84
				18.573,00
				179,71
				2.365,37
				29.567,22
				2.551,75
				27.015,66
				23.402,16
				3.659,07
				1.078,26

126 FERIAS	89,00	2.077,73	001	424	REFICAO	1760,00			
137 15PARC.135 SAL	356,00	76.697,81	001	450	PENSAO ALIMENT	153,00			
193 MED.FER.MES 3M	0,00	12,08	001	451	VALR TRANSPOR	161,00			
188 FERIAS MES 3M	8,00	630,60	001	452	ASSIST. MEDICA	151,00			
194 1/3 FER.MES 3M	8,00	216,23	001	471	EME CONS ITAV	151,00			
204 AUXILIO CRECHE	0,00	331,00	001	478	PLANO ODONTO	0,00			
257 SOBREVIVAO 30%	0,00	2.146,00	001	479	PLANO ODONTO DE	0,00			
126 FERIAS	89,00	2.077,73	001	424	REFICAO	1760,00			
137 15PARC.135 SAL	356,00	76.697,81	001	450	PENSAO ALIMENT	153,00			
193 MED.FER.MES 3M	0,00	12,08	001	451	VALR TRANSPOR	161,00			
188 FERIAS MES 3M	8,00	630,60	001	452	ASSIST. MEDICA	151,00			
194 1/3 FER.MES 3M	8,00	216,23	001	471	EME CONS ITAV	151,00			
204 AUXILIO CRECHE	0,00	331,00	001	478	PLANO ODONTO	0,00			
257 SOBREVIVAO 30%	0,00	2.146,00	001	479	PLANO ODONTO DE	0,00			
126 FERIAS	89,00	2.077,73	001	424	REFICAO	1760,00			
137 15PARC.135 SAL	356,00	76.697,81	001	450	PENSAO ALIMENT	153,00			
193 MED.FER.MES 3M	0,00	12,08	001	451	VALR TRANSPOR	161,00			
188 FERIAS MES 3M	8,00	630,60	001	452	ASSIST. MEDICA	151,00			
194 1/3 FER.MES 3M	8,00	216,23	001	471	EME CONS ITAV	151,00			
204 AUXILIO CRECHE	0,00	331,00	001	478	PLANO ODONTO	0,00			
257 SOBREVIVAO 30%	0,00	2.146,00	001	479	PLANO ODONTO DE	0,00			
TOTALS >	2584,78	260.164,18	2984,00	196.029,93	SALARIO TIQ.	139.913,25			

Sit. Normal: 000056 Aditivos: 000000 Alvarados: 000005 Desl. 000000 Ferias: 000000 Outros: 000000 Total: 00000066

Filial: 01 C.CUSTO: 5006 10 TREINAMENTO TEA

P R O V E N T O S		D E S C O N T O S		R E T.		V A L O R P O R C O D D E S C R I T O		R E T.		V A L O R P O R C O D D E S C R I T O	
101 SALARIO	58,00	6.819,73	001	401	I.N.S.S.	30,00	1.853,49	001	702	FCTS RUTIA 40%	8.729,07
128 FERIAS INCENTIV	12,12	2.624,50	001	402	INSS DO 135 SA	11,00	316,35	001	703	DEP.F/ DEPEND.	1.078,26
136 FER. S/AV.15%	2,12	430,84	001	403	I.R.	27,50	316,35	001	711	BASE IR SALARI	7.974,38
137 15PARC.135 SAL	7,00	2.959,83	001	410	DESCALTO. SAL	0,00	3.653,09	001	721	SAL.CONTR.ATE	9.876,21
141 AVISO PREVIO I	60,00	3.254,66	001	424	REFICAO	30,00	2,00	001	722	SAL.CONTR.NCIN	4.316,32
142 1/3 FER.S/AV.15	0,00	143,35	001	431	VALR TRANSPOR	0,00	69,76	001	703	SAL.CONTR.AT.L.	2.821,39
145 FERIAS PROPORC	6,12	1.091,92	001	453	ASSIST. MEDICA	0,00	30,72	001	726	BASE TR.135SAL	2.076,98
161 SALDO DE SALAR	24,00	1.856,46	001	496	TIO.PAGO NA RB	0,00	14.188,78	001	731	BASE FCTS FOLH	6.819,73
175 135 S/AV.15%	2,12	434,06	001	519	DESC. BCO HRB	1,00	11,06	001	732	FCTS FOLHVA	545,57
197 1/3 FERIAS QUI	0,00	1.005,43	001	526	ASSIST MEDICA	0,00	142,58	001	733	BASE RUTIA/50%	21.007,14
204 AUXILIO CRECHE	0,00	264,86	001	526	ASSIST MEDICA	0,00	142,58	001	733	BASE RUTIA/50%	21.007,14
137 15PARC.135 SAL	7,00	2.959,83	001	410	DESCALTO. SAL	0,00	3.653,09	001	721	SAL.CONTR.ATE	9.876,21
141 AVISO PREVIO I	60,00	3.254,66	001	424	REFICAO	30,00	2,00	001	722	SAL.CONTR.NCIN	4.316,32
142 1/3 FER.S/AV.15	0,00	143,35	001	431	VALR TRANSPOR	0,00	69,76	001	703	SAL.CONTR.AT.L.	2.821,39
145 FERIAS PROPORC	6,12	1.091,92	001	453	ASSIST. MEDICA	0,00	30,72	001	726	BASE TR.135SAL	2.076,98
161 SALDO DE SALAR	24,00	1.856,46	001	496	TIO.PAGO NA RB	0,00	14.188,78	001	731	BASE FCTS FOLH	6.819,73
175 135 S/AV.15%	2,12	434,06	001	519	DESC. BCO HRB	1,00	11,06	001	732	FCTS FOLHVA	545,57
197 1/3 FERIAS QUI	0,00	1.005,43	001	526	ASSIST MEDICA	0,00	142,58	001	733	BASE RUTIA/50%	21.007,14
204 AUXILIO CRECHE	0,00	264,86	001	526	ASSIST MEDICA	0,00	142,58	001	733	BASE RUTIA/50%	21.007,14
136 FER. S/AV.15%	2,12	430,84	001	403	I.R.	27,50	316,35	001	711	BASE IR SALARI	7.974,38
137 15PARC.135 SAL	7,00	2.959,83	001	410	DESCALTO. SAL	0,00	3.653,09	001	721	SAL.CONTR.ATE	9.876,21
141 AVISO PREVIO I	60,00	3.254,66	001	424	REFICAO	30,00	2,00	001	722	SAL.CONTR.NCIN	4.316,32
142 1/3 FER.S/AV.15	0,00	143,35	001	431	VALR TRANSPOR	0,00	69,76	001	703	SAL.CONTR.AT.L.	2.821,39
145 FERIAS PROPORC	6,12	1.091,92	001	453	ASSIST. MEDICA	0,00	30,72	001	726	BASE TR.135SAL	2.076,98
161 SALDO DE SALAR	24,00	1.856,46	001	496	TIO.PAGO NA RB	0,00	14.188,78	001	731	BASE FCTS FOLH	6.819,73
175 135 S/AV.15%	2,12	434,06	001	519	DESC. BCO HRB	1,00	11,06	001	732	FCTS FOLHVA	545,57
197 1/3 FERIAS QUI	0,00	1.005,43	001	526	ASSIST MEDICA	0,00	142,58	001	733	BASE RUTIA/50%	21.007,14
204 AUXILIO CRECHE	0,00	264,86	001	526	ASSIST MEDICA	0,00	142,58	001	733	BASE RUTIA/50%	21.007,14
136 FER. S/AV.15%	2,12	430,84	001	403	I.R.	27,50	316,35	001	711	BASE IR SALARI	7.974,38
137 15PARC.135 SAL	7,00	2.959,83	001	410	DESCALTO. SAL	0,00	3.653,09	001	721	SAL.CONTR.ATE	9.876,21
141 AVISO PREVIO I	60,00	3.254,66	001	424	REFICAO	30,00	2,00	001	722	SAL.CONTR.NCIN	4.316,32
142 1/3 FER.S/AV.15	0,00	143,35	001	431	VALR TRANSPOR	0,00	69,76	001	703	SAL.CONTR.AT.L.	2.821,39
145 FERIAS PROPORC	6,12	1.091,92	001	453	ASSIST. MEDICA	0,00	30,72	001	726	BASE TR.135SAL	2.076,98
161 SALDO DE SALAR	24,00	1.856,46	001	496	TIO.PAGO NA RB	0,00	14.188,78	001	731	BASE FCTS FOLH	6.819,73
175 135 S/AV.15%	2,12	434,06	001	519	DESC. BCO HRB	1,00	11,06	001	732	FCTS FOLHVA	545,57
197 1/3 FERIAS QUI	0,00	1.005,43	001	526	ASSIST MEDICA	0,00	142,58	001	733	BASE RUTIA/50%	21.007,14
204 AUXILIO CRECHE	0,00	264,86	001	526	ASSIST MEDICA	0,00	142,58	001	733	BASE RUTIA/50%	21.007,14
136 FER. S/AV.15%	2,12	430,84	001	403	I.R.	27,50	316,35	001	711	BASE IR SALARI	7.974,38
137 15PARC.135 SAL	7,00	2.959,83	001	410	DESCALTO. SAL	0,00	3.653,09	001	721	SAL.CONTR.ATE	9.876,21
141 AVISO PREVIO I	60,00	3.254,66	001	424	REFICAO	30,00	2,00	001	722	SAL.CONTR.NCIN	4.316,32
142 1/3 FER.S/AV.15	0,00	143,35	001	431	VALR TRANSPOR	0,00	69,76	001	703	SAL.CONTR.AT.L.	2.821,39
145 FERIAS PROPORC	6,12	1.091,92	001	453	ASSIST. MEDICA	0,00	30,72	001	726	BASE TR.135SAL	2.076,98
161 SALDO DE SALAR	24,00	1.856,46	001	496	TIO.PAGO NA RB	0,00	14.188,78	001	731	BASE FCTS FOLH	6.819,73
175 135 S/AV.15%	2,12	434,06	001	519	DESC. BCO HRB	1,00	11,06	001	732	FCTS FOLHVA	545,57
197 1/3 FERIAS QUI	0,00	1.005,43	001	526	ASSIST MEDICA	0,00	142,58	001	733	BASE RUTIA/50%	21.007,14
204 AUXILIO CRECHE	0,00	264,86	001	526	ASSIST MEDICA	0,00	142,58	001	733	BASE RUTIA/50%	21.007,14
136 FER. S/AV.15%	2,12	430,84	001	403	I.R.	27,50	316,35	001	711	BASE IR SALARI	7.974,38
137 15PARC.135 SAL	7,00	2.959,83	001	410	DESCALTO. SAL	0,00	3.653,09	001	721	SAL.CONTR.ATE	9.876,21
141 AVISO PREVIO I	60,00	3.254,66	001	424	REFICAO	30,00	2,00	001	722	SAL.CONTR.NCIN	4.316,32
142 1/3 FER.S/AV.15	0,00	143,35	001	431	VALR TRANSPOR	0,00	69,76	001	703	SAL.CONTR.AT.L.	2.821,39
145 FERIAS PROPORC	6,12	1.091,92	001	453	ASSIST. MEDICA	0,00	30,72	001	726	BASE TR.135SAL	2.076,98
161 SALDO DE SALAR	24,00	1.856,46	001	496	TIO.PAGO NA RB	0,00	14.188,78	001	731	BASE FCTS FOLH	6.819,73
175 135 S/AV.15%	2,12	434,06	001	519	DESC. BCO HRB	1,00	11,06	001	732	FCTS FOLHVA	545,57
197 1/3 FERIAS QUI	0,00	1.005,43	001	526	ASSIST MEDICA	0,00	142,58	001	733	BASE RUTIA/50%	21.007,14
204 AUXILIO CRECHE	0,00	264,86	001	526	ASSIST MEDICA	0,00	142,58	001	733	BASE RUTIA/50%	21.007,14
136 FER. S/AV.15%	2,12	430,84	001	403	I.R.	27,50	316,35	001	711	BASE IR SALARI	7.974,38
137 15PARC.135 SAL	7,00	2.959,83	001	410	DESCALTO. SAL	0,00	3.653,09	001	721	SAL.CONTR.ATE	9.876,21
141 AVISO PREVIO I	60,00	3.254,66	001	424	REFICAO	30,00	2,00	001	722	SAL.CONTR.NCIN	4.316,32
142 1/3 FER.S/AV.15	0,00	143,35	001	431	VALR TRANSPOR	0,00	69,76	001	703	SAL.CONTR.AT.L.	2.821,39
145 FERIAS PROPORC	6,12	1.091,92	001	453	ASSIST. MEDICA	0,00	30,72	001	726	BASE TR.135SAL	2.076,98
161 SALDO DE SALAR	24,00	1.856,46	001	496	TIO.PAGO NA RB	0,00	14.188,78	001	731	BASE FCTS FOLH	6.819,73
175 135 S/AV.15%	2,12	434,06	001	519	DESC. BCO HRB	1,00	11,06	001	732	FCTS FOLHVA	545,57
197 1/3 FERIAS QUI	0,00	1.005,43	001	526	ASSIST MEDICA	0,00	142,58	001	733	BASE RUTIA/50%	21.007,14
204 AUXILIO CRECHE	0,00	264,86	001	526	ASSIST MEDICA	0,00	142,58	001	733	BASE RUTIA/50%	21.007,14
136 FER. S/AV.15%	2,12	430,84	001	403	I.R.	27,50	316,35	001	711	BASE IR SALARI	7.974,38
137 15PARC.135 SAL	7,00	2.959,83	001	410	DESCALTO. SAL	0,00	3.653,09	001	721	SAL.CONTR.ATE	9.876,21
141 AVISO PREVIO I	60,00	3.254,66	001	424	REFICAO	30,00	2,00	001	722	SAL.CONTR.NCIN	4.316,32
142 1/3 FER.S/AV.15	0,00										



SGA/GPER040V/11

FOLHA DE PAGAMENTO / NOVENBRO DE 2014 ORDEM: C.C. DO CADASTRO

Hora.: 13:38:26 - Empresa: OGMO - SANTOS

Folha.: 11

DT.Ret.: 30/11/14

Emissao: 27/11/14

Empresa: ORGAO G. M.O.IRREB. POR PORTO CRG.SANTOS

Tp. cont.: Indeterminado

COD DESCRICAO	REB.	VALOR FOL COD DESCRICAO	RBR.	VALOR FOL COD DESCRICAO	R A S B S
101 SALARIO	4096,00	458.670,84	001	401 I.N.S.S.	VALOR
110 ADIC. NOTURNO	117,78	4.806,82	001	402 INSS DO LRS 5M	VALOR FOL COD DESCRICAO
120 ABONO ESCOLAR	4,00	1.042,39	001	403 LIC. BONO FERI	11,00
121 1/3 CONST. FE	238,50	7.666,11	001	405 I.F.	0,00
122 ADIC. DE FERIA	126,00	2.117,46	001	407 CONTRIB. SINDIC	122,00
124 INSUR. CLD. SALA	0,00	500,61	001	409 FALTAS	0,00
125 1/3 ABONO FICU	4,00	447,53	001	410 DESC. ACTO. SAL	150,00
126 FERIAS	219,00	21.146,22	001	424 REPERICAO	0,00
128 FERIAS INDEBIT	10,12	1.146,22	001	424 REPERICAO	3990,00
130 AUXILIO ENFERM	11,00	877,86	001	430 FERRISSAO CARTA	0,00
136 FERI. S/AV. PLE.	2,12	430,64	001	451 VALD. TRANSPORT	233,00
141 ANILIO ENFERM I	60,00	2.266,66	001	471 EMP. COM. CIVIL	0,00
142 1/3 FER. S/AV. P.	0,00	143,43	001	475 REPERICAO RESCT	0,00
146 MED. S/ H. EXTRA	4,12	1.231,32	001	478 PLANO ODONTO	0,00
149 FERIAS PROPORC	0,00	792,79	001	479 PLANO ODONT DE	0,00
149 MED. S/ H. EXTRA	57,00	36,46	001	488 FER. PG. MES. ANI	7,00
147 MED. H.E. MES. SE	4,00	542,50	001	491 INSS FERIAS	121,00
157 ADIC. COORD. PCM	0,00	2.363,13	001	495 I.R. FERIAS	0,00
161 SALDO DE SALAR	37,00	434,66	001	496 LIC. PAGO NA RE	0,00
175 1/3 S/AV. FERV.	2,12	2.387,73	001	519 DESG. BCO. HRS	4,53
183 MED. FER. MES. SE	17,00	130,70	001	526 ASSIST. MEDICA	0,00
188 FERIAS MES. SEG	29,00	2.101,66	001	536 EMP. CONSIG. HEB	0,00
194 1/3 FER. MES. SR	23,00	1.627,89	001	536 EMP. CONSIG. HEB	0,00
197 1/3 FERIAS QUI	0,00	1.303,47	001		
204 AUXILIO CRECHE	0,00	4.876,70	001		
257 SOBREVIVISO 30%	0,00	3.459,83	001		
269 SALDO BH	32,61	106,47	001		
271 DSR S/ BH	16,01	106,47	001		
TOTALS >	6952,50	706.603,00			
		7022,00		339.063,33	
				SALARIO LIQ.	397.717,47
					99200000 TOTAL:00000000

2. DRE E FLUXO DE CAIXA





FLUXO DE CAIXA
Exercício 2014

	(Em Reais)											
	JANEIRO/2014	FEBREIRO/2014	MARÇO/2014	ABRIL/2014	MAYO/2014	JUNHO/2014	JULHO/2014	AGOSTO/2014	SETEMBRO/2014	OUTUBRO/2014	NOVEMBRO/2014	
SALDO INICIAL DE CAIXA - OGMO ADM	5.161.238,32	4.581.128,85	3.998.347,67	3.728.092,72	3.398.234,12	3.433.721,76	2.724.424,99	2.850.946,05	2.816.402,20	2.430.745,97	1.998.318,65	1.065.213,42
SALDO BANCÁRIO - HSBC CONTA MASTER	264.935,38	111.239,26	114.573,08	91.677,94	136.309,06	136.656,83	241.431,34	282.959,92	182.059,86	133.640,29	129.539,81	
SALDO BANCÁRIO - HSBC CONTA CONTRIBUIÇÃO EXTRA	67.141,99	26.051,23	10.959,36	55.942,27	10.436,49	20.064,85	26.415,02	93.762,12	139.513,44	153.175,10	21.022,37	
SALDO BANCÁRIO - BANCO SAFRA	455,13	911,09	752,24	829,10	760,34	692,87	669,87	659,58	563,69	484,52	284,55	
SALDO BANCÁRIO - BANCO SAFRA - APLICAÇÕES FINANCEIRAS	4.835.742,25	4.438.355,29	3.565.266,14	3.588.690,59	3.248.206,90	3.271.834,30	2.452.192,30	2.470.968,16	2.488.316,91	2.149.544,72	1.842.425,54	
SALDO BANCÁRIO - BANCO DO BRASIL	9.167,13	3.131,13	3.095,13	412,03	376,03	1.140,03	1.104,03	1.062,03	1.020,03	954,03	912,03	
CAIXA	3.78,44	1.400,85	3.701,71	944,79	2.145,30	2.302,88	2.612,43	1.514,24	4.935,24	2.947,31	4.135,35	
(+) ENTRADAS	2.200.356,95	2.129.377,44	2.329.272,28	2.519.982,76	2.380.584,83	2.493.791,44	3.025.925,04	2.913.184,47	2.421.956,77	2.489.440,31	2.422.223,61	
CONTRIBUIÇÕES ASSOCIATIVA E OPERACIONAIS	2.059.821,89	2.008.206,66	2.202.169,76	2.313.181,80	2.259.204,61	2.278.311,60	2.623.733,41	2.477.864,87	2.158.701,69	2.308.213,98	2.298.314,58	
RECEITAS FINANCEIRAS	47.908,16	40.206,27	34.664,75	39.429,39	34.511,69	34.878,93	31.474,43	31.309,25	32.028,33	28.557,36	19.128,24	
OUTRAS ENTRADAS	92.628,90	80.964,41	92.441,69	167.371,57	86.868,53	180.600,91	381.044,20	403.990,35	231.228,75	151.668,84	104.780,79	
(-) SAÍDAS	2.780.486,42	3.012.139,53	3.289.527,15	2.859.841,36	2.346.087,19	3.202.098,21	2.908.403,98	2.947.728,32	2.807.615,00	2.970.867,53	3.374.828,84	
DESPESAS COM PESSOAL	932.177,81	823.520,75	802.255,50	812.586,62	826.967,72	863.693,82	813.344,89	860.237,17	857.748,67	1.039.998,45	1.130.486,17	
DESPESAS GERAIS E ADMINISTRATIVAS	428.047,47	485.957,62	377.332,29	462.143,34	383.127,94	369.331,45	380.120,80	424.937,32	427.938,89	372.567,47	402.676,24	
DESPESAS COM TPA	267.451,68	266.236,99	245.871,70	206.467,98	240.478,47	198.342,86	219.244,42	243.315,86	279.702,82	245.915,93	332.267,51	
ASSESSORIA JURÍDICA/LIQUIDAÇÃO DE PROCESSOS	17.114,44	34.757,53	2.179,12	35.341,65	13.267,37	17.367,27	16.036,58	22.175,25	20.285,53	16.925,51	27.599,90	
DESPESAS FINANCEIRAS	30.463,39	29.105,25	26.522,26	27.530,00	29.921,12	26.351,71	29.408,15	31.574,26	25.251,24	25.147,19	22.976,94	
INVESTIMENTOS	16.068,28	28.431,33	37.768,97	69.124,90	23.911,29	38.363,01	11.713,62	21.329,99	3.475,81	11.681,85	19.766,34	
DESPESAS COM RECLAMAÇÕES TRABALHISTAS	186.239,13	350.828,37	40.446,40	334.531,46	41.222,61	755.973,60	185.024,05	192.130,48	188.635,44	193.206,27	273.277,75	
REFIS (LEI 12.865/2013)	46.093,62	46.093,62	46.093,62	46.093,62	46.093,62	46.093,62	46.093,62	47.139,23	47.139,23	47.139,23	47.139,23	
DEPÓSITOS RECURSAIS/BLQUEROS	116.996,51	217.933,47	50.921,23	128.871,61	102.348,67	113.813,51	60.858,50	137.010,32	101.133,95	107.672,44	86.856,27	
CENTRAL DE EXECUÇÕES - VARA ÚNICA	587.895,77	566.975,30	466.592,21	630.555,60	553.084,29	586.628,16	566.143,93	621.816,89	543.891,12	581.811,73	675.097,21	
IMPOSTOS RETIDOS	133.977,66	113.628,29	85.574,38	96.388,49	82.955,64	92.198,91	124.570,06	83.067,15	93.329,84	85.232,71	102.223,44	
DEVOUÇÕES (RECEBIMENTO INDEBITO/DESLIQUER)	17.882,66	54.680,00	107.969,47	16.205,89	2.708,45	101.745,29	452.845,36	263.984,40	219.082,46	193.568,75	344.457,84	
SALDO FINAL DE CAIXA - OGMO ADM	4.581.128,85	3.998.347,67	3.728.092,72	3.398.234,12	3.433.721,76	2.724.424,99	2.850.946,05	2.816.402,20	2.430.745,97	1.998.318,65	1.065.213,42	
DISPONIBILIDADES LÍQUIDAS (NECESSIDADES DE RECURSOS)	4.581.128,85	3.998.347,67	3.728.092,72	3.398.234,12	3.433.721,76	2.724.424,99	2.850.946,05	2.816.402,20	2.430.745,97	1.998.318,65	1.065.213,42	



Balancete Contábil - Novembro /2014
(Valores em reais - R\$)


ATIVO		PASSIVO E PATRIMÔNIO SOCIAL	
CIRCULANTE		CIRCULANTE	
Caixa e equivalentes de caixa	1.045.437	Fornecedores	1.692.753
Operações de arrecadação - repasses bancos	7.766.716	Operações de repasse	16.243.769
Repasses a receber de operadores portuários	3.019.144	Provisão para férias, 13º salário e encargos	1.571.145
Contribuições a receber dos operadores	648.245	Obrigações previdenciárias	349.512
Outras contas a receber	2.434.972	Obrigações com terceiros	2.058.039
Total do ativo circulante	14.914.514	Projeto escala/fidelização a apropriar	868.357
		Total do passivo circulante	22.783.574
NÃO CIRCULANTE		NÃO CIRCULANTE	
Realizável a longo prazo:		Exigível a longo prazo:	
Aplicação Financeira Vinculada	568.076	Projeto escala/fidelização a apropriar - LP	1.719.430
Outras contas a receber	1.876.984	Provisões / Contingências	12.884.390
Depósitos judiciais/Vara Única	32.377.614	Valor a Ressarcir	910.760
Bloqueios	4.762.594		
Imobilizado	4.426.690		
Ativo Intangível	1.576.827		
Total do ativo não circulante	45.588.785	Total do passivo não circulante	15.514.581
		PATRIMÔNIO SOCIAL	
		Superávlt acumulado de exercícius anteriores	24.169.593
		Superávit/ (Déficit) acumulado do período	(1.964.449)
		Total do patrimônio social	22.205.144
TOTAL DO ATIVO	60.503.299	TOTAL DO PASSIVO E PATRIMÔNIO SOCIAL	60.503.299



Demonstração do Resultado do Exercício 2014
Acumulado até Novembro / 2014
(Valores em reais - R\$)

RECEITAS OPERACIONAIS	
Contribuição Associativa	2.164.482
Contribuição operacional	18.000.037
Contribuição operacional Extraordinária	2.296.163
Taxa Extraordinária de Transição	2.644.442
Receitas financeiras	747.841
Outras receitas operacionais	907.587
Total	26.760.552
DESPESAS OPERACIONAIS	
Com pessoal	10.689.292
Despesas Administrativas:	
Provisões	2.000.000
Despesas Gerais e ADM	2.039.739
Manutenção do Escritório / Imóveis Terceiros	620.667
Despesas Com Comunicação	355.510
Despesas Com Informática	1.013.489
Despesas Com Veículos	142.862
Despesas Com TPA	2.843.910
Despesas Com Processos Judiciais	7.290.660
Total das Despesas Administrativas	16.306.838
Financeiras	474.158
Depreciações/amortizações	794.253
Outras despesas operacionais	460.458
Total	28.725.000
SUPERÁVIT / (DÉFICIT) DO EXERCÍCIO	(1.964.449)

3. COMPOSIÇÃO ANALÍTICA DOS PROCESSOS JUDICIAIS



COMPOSIÇÃO ANALÍTICA DOS PROCESSOS JUDICIAIS

Competência: Novembro

DATA	DEPÓSITO RECURSAL	ACORDOS / LIQUIDAÇÕES	TOTAL	Nº DO PROCESSO	Nº PROCESSO COMPLETO	VARA	RECLAMANTE
05/11/2014	7.485,83	-	7.485,83	001477/2013	00014776320135020441	1ª VT Santos	Raimundo Borges da Costa Filho
06/11/2014	14.971,65	-	14.971,65	000609/2012	00006090420125020447	7ª VT Santos	Antonio Carlos Rodrigues
11/11/2014	5.000,00	-	5.000,00	000455/2014	00004553020145020442	2ª VT Santos	Maria Jose dos Anjos (Norceste)
13/11/2014	3.000,00	-	3.000,00	001563/2011	00015639320115020444	4ª VT Santos	Feliciano Ferreira dos Santos
14/11/2014	7.485,83	-	7.485,83	001243/2014	00012432920145020447	7ª VT Santos	Jose Carlos Batista da Silva
18/11/2014	7.485,83	-	7.485,83	000935/2012	00009356720125020445	5ª VT Santos	Arioval Antonio Fentanes
18/11/2014	7.485,83	-	7.485,83	001287/2009	01287002320095020446	6ª VT Santos	Antonio Carlos Guimaraes
18/11/2014	14.971,65	-	14.971,65	001531/2013	00015312920135020441	1ª VT Santos	Jose Soares Vasconcelos
26/11/2014	4.000,00	-	4.000,00	001329/2014	00013299720145020447	7ª VT Santos	Mauricio Stopa
26/11/2014	14.971,65	-	14.971,65	000514/2013	00005143720135020447	7ª VT Santos	Claudio dos Santos
TOTAL	86.858,27	-	86.858,27				

TOTAL DOS DEPÓSITOS RECURSAIS 86.858,27



4. CONTRIBUIÇÕES OPERACIONAIS E MENSAIS



Contribuições Operacionais
Competência: Novembro 2014

OPERADOR	MMO	Engajamentos	Contr. Op.	Op. Ext.	Tarifa Op.	Taxa Extraordinária de Transição	Total Contribuição
ADM DO BRASIL	427.824,69	1918	40.643,90	6.202,79	8.803,62	-	55.650,31
ALL SHIPS	456.949,43	1.259	43.409,82	6.625,69	5.778,81	-	55.814,32
ALPHAMAR	166.305,31	1108	17.698,66	2.702,69	5.085,72	-	25.487,07
BANDEIRA TRANSP	10.781,74	121	1.024,19	156,46	555,39	-	1.736,04
BRAZIL PROLOGIC	54.663,55	314	5.193,30	793,07	1.441,26	-	7.427,63
BSM	71.266,12	318	13.540,17	2.067,08	2.919,24	-	18.526,49
BTP	1.275.865,53	4.063	121.206,84	18.498,50	18.649,17	60.046,02	218.400,53
BUNGE	599.927,86	2602	56.993,91	8.699,73	11.943,18	-	77.636,82
CARAMURU	356.037,97	1.871	33.823,57	5.163,10	8.587,89	-	47.574,56
CARGILL	8.088,06	63	768,26	117,09	289,17	-	1.174,52
CIA. AUXILIAR	166.519,19	441	15.819,20	2.414,50	2.024,19	-	20.257,99
COMET SUL	1.028,74	4	97,74	14,92	18,36	-	131,02
CONPORT	143.516,63	459	13.634,16	2.081,11	2.106,81	-	17.822,08
DEIGNAR S.A. SABOÓ	427,70	40	40,65	6,11	183,60	-	230,36
ECOPORTO	648.264,70	3.782	61.584,98	9.397,38	17.359,38	39.563,98	127.905,72
EMBRAPORT	822.942,80	3100	78.179,40	11.930,50	14.229,00	-	104.338,90
EUROBRAS	424.714,32	1082	80.696,08	12.315,83	9.932,76	-	102.944,67
FERTIPORT - SANTOS	610.935,29	1324	58.038,50	8.858,48	6.077,16	-	72.974,14
FJM OP. PORT	33.474,03	188	3.179,96	485,74	862,92	-	4.528,62
GB TERMINAIS	295.832,49	1.299	28.104,13	4.289,76	5.962,41	-	38.356,30
ITAMARATY LOG	650.234,51	2218	61.773,17	9.428,78	10.180,62	-	81.382,57
LIBRA 35	170.601,80	550	16.207,37	2.473,19	2.524,50	28.988,08	50.193,14
LIBRA T-33	616.598,49	1946	58.576,35	8.939,44	8.932,14	-	76.447,93
LIBRA TERMINAIS	298,35	1	28,34	4,33	4,59	-	37,26
LOUIS DREYFUS	26.430,43	153	2.510,84	383,11	702,27	-	3.596,22
MARITIMA GRANDEL	179.471,71	979	17.049,94	2.601,92	4.493,61	-	24.145,47
MOINHO PACIFICO	15.598,64	98	1.481,62	225,82	449,82	-	2.157,26
ORION	217.900,62	2925	20.700,61	3.155,64	13.425,75	-	37.282,00
PEROLA	29.714,99	166	2.822,90	431,22	761,94	-	4.016,06
PORTO MULTIMODAL	7.102,87	56	674,66	102,80	257,04	-	1.034,50
PROJECT CARDO	136.460,55	1.023	12.963,04	1.979,19	4.695,57	-	19.637,80
RELIANCE	297.107,97	1.671	28.225,88	4.310,29	7.669,89	-	40.206,06
RODRIMAR TR	1.533.192,71	6172	145.652,99	22.231,37	28.329,48	-	196.213,84
RUMO	270.540,33	951	25.701,25	3.923,29	4.365,09	-	33.989,63
SANTOS-BRASIL PART	1.347.922,81	4.069	128.001,60	19.534,46	18.676,71	63.025,84	229.238,81
SCH - SAFE CAR	936,00	14	98,92	13,54	64,26	-	166,72
SERNAV	441.432,28	1013	41.936,26	6.400,42	4.649,67	-	52.986,35
TEAG - ESQUERDA	31.138,42	100	2.958,19	451,47	459,00	-	3.868,66
TEG	122.998,53	304	11.684,86	1.783,43	1.395,36	-	14.863,65
TERMINAL 12A	14.143,80	31	1.343,67	205,02	142,29	-	1.690,98
TGG	98.034,33	546	9.312,90	1.421,51	2.506,14	-	13.240,55
T-GRAO	71.196,10	288	6.763,62	1.032,56	1.321,92	-	9.118,10
TRANSCHEM	709.482,33	2479	67.401,42	10.287,47	11.378,61	-	89.067,50
USIMINAS	11.568,60	94	2.197,95	335,46	862,92	-	3.396,33
Total	13.594.943,52	53.203	1.339.735,97	204.476,26	251.059,23	191.623,92	1.986.895,38



Relação Discriminada dos Operadores Logísticos - Novembro 2014

ADM DO BRASIL LTDA	Razão Social	Código OGMO
315	AGENCIA MARITIMA GRANTEL LTDA	315
113	AGENCIA MARITIMA ORION LTDA	342
375	ALL SHIPS LOGISTICA E OPER. PORTUARIAS LTDA	375
334	ALPHAMAR AGENCIA MARITIMA LTDA	334
340	BANDEIRA TRANSPORTES DE CARGA LTDA	340
378	BRASIL TERMINAL PORTUARIO S/A	378
386	BRASIL PROLOGIC COMERCIO EXTERIOR LTDA	386
388	BUNGE ALIMENTOS S.A	388
301	CARAMURU ALIMENTOS LTDA	301
111	CARGILL AGRICOLA S/A	111
341	CARGOLOG-OPERADORA TRANSP. MUTIMODAIS S/A	341
354	CEREAL SUL	354
207	CIA. DOCAS DO ESTADO DE SAO PAULO S.A	207
272	CITROSUCO S/A AGRINDUSTRIA	272
295	COMPANHIA AUXILIAR DE ARMAZENS GERAIS	295
310	COMPANHIA BANDEIRANTES DE ARMAZENS GERAIS	310
365	COMPANHIA BRASILEIRA DE ALUMINIO	365
367	CONCAIS S.A	367
187	CONE SUL AGENCIA DE NAVEGACAO S/C LTDA	187
153	CONPORT AFREITAMENTOS MARITIMOS O K. LTDA	153
373	DEICMAR PORT. S.A	373
213	DEICMAR S.A.	213
279	ECOPORTO SANTOS S.A.	279
377	ELOG SUDESTE S/A	377
160	FERTIMPOR S/A	160
371	FIBRIA TERMINAIS PORTUARIOS S/A (VCP)	371
331	FJM OPERACOES PORTUARIAS LTDA	331
358	GB TERMINAIS BRASIL LTDA	358
344	ITAMARATY LOGISTICA LTDA	344
361	LIBRA T-33	361
282	LIBRA TERMINAIS S/A	282
276	LIBRA TERMINAL 35 S/A	276
230	LOCALFRIO S.A. ARMAZENS GERAIS FRIGORIFICOS	230
290	LOUIS DREYFUS COMMODITIES BRASIL S/A	290
235	MARIMEX DESP. TRANSPORTES E SERVICOS LTDA	235
321	MOINHO PACIFICO INDUSTRIA E COMERCIO LTDA	321
368	NST - TERMINAIS E LOGISTICA S/A	368
357	PEROLA S/A	357
387	PORTO MULTIMODAL LTDA	387
360	PROJECT CARGO OPERACOES PORTUARIAS LTDA	360
299	RELIANCE AGENC. E SERVICOS PORTUARIOS LTDA	299
198	RODOCARGA - OPER. PORT. E TRANSPORTE S/A	198
90	RODRIMAR S.A AGENTE E COMISSARIA	90
242	RODRIMAR S.A TRANSP. EQUIP.IND. E ARM.GERAIS	242
259	RUMO LOGISTICA OPERADORA MULTIMODAL S.A.	259
53	S. A. MARITIMA EUROBRAS AGENTE E COMISSARIA	53
297	S. M. OPERADOR PORTUARIO LTDA	297
374	SANTOS-BRASIL PARTICIPACOES S/A	374
335	SCH-SAFE CAR HANDLING SERV. PORTUARIOS LTDA	335
318	SERNAV AGENC. SERVICOS MARITIMOS LTDA	318
327	SUCOCITRICO CUTRALE LTDA	327
363	TEG - TERMINAL EXPORTADOR DO GUARUJA LTDA	363
345	TERMAG - TERMINAL MARITIMO DO GUARUJA S.A	345
171	TERMARES TERMINAIS MARIT. ESPECIALIZADOS	171
376	TERMINAL 12 A S.A	376
359	TERMINAL EXP. AÇUCAR GUARUJA - TEAG / CARGILL	359
369	TERMINAL MARITIMO DO VALONGO S/A	369
343	TGG-TERMINAL DE GRANÊIS DO GUARUJA S.A	343



Relação Discriminada dos Operadores Logísticos - Novembro 2014

Razão Social	Código OGMO
T-GRÃO CARGO TERMINAL DE GRANÊIS S/A	298
TOMÉ ENGENHARIA E TRANSPORTES LTDA	284
TRANSBRASA-TRANSPORTARIA BRASILEIRA LTDA	266
TRANSICHEM AGENCIA MARIT. LTDA	22
UNION ARMAZENAGENS E OPER. PORTUÁRIAS LTDA	370
Inclusão	
Total de exclusão no mês:	
	0
Exclusão	
SERNAV AGENC. SERVIÇOS MARÍTIMOS LTDA	318
Total de exclusão no mês:	
	1
Total do Mês:	
	369
Total de Operadores no mês	
	64
Saldo de Operadores no mês	
Valor da Contribuição Mensal por Operador	
	R\$ 2.923
	R\$ 184.149

5. **ORDEM CRONOLÓGICA**



