



JUIZO AUXILIAR
PROT. 111/2016
02 MAI 2016
PROT. Yago Santos Rossetti
Técnico Judiciário
Matrícula 81963

Ogmo
Órgão Gestor de Mão de Obra

Trabalho técnico de Perícia Judicial alicerçado nas Resoluções do Conselho Federal de Contabilidade nº 858 de 21/10/1999, nº 971 de 06/04/2000 e suas Normas NBCT13 e NBCP2,

[Mês 09/2015]

EXCELENTÍSSIMA SENHORA JUÍZA FEDERAL DO TRABALHO DO JUÍZO AUXILIAR EM EXECUÇÕES DO TRIBUNAL REGIONAL DO TRABALHO DA 2ª REGIÃO.

Referência: Juízo auxiliar em execução.

Processo nº 50088.2010.000.02.00-0

Requerente: Juízo *ex officio*

Requerido: OGMO – Órgão Gestor de Mão-de-obra

ALEXANDRE URIEL ORTEGA DUARTE,

Perito Judicial alicerçado nas Resoluções do Conselho Federal de Contabilidade nº 858 de 21/10/1999, nº 971 de 06/04/2000 e suas Normas NBCT13 e NBCT2, nomeado e devidamente compromissado nos autos do processo em epígrafe, uma vez concluído o trabalho técnico que lhe fora delegado, vem respeitosamente a Vossa Excelência solicitar a juntada do presente, nos termos que segue:



Alexandre Uriel Ortega Duarte

Índice

1. Folha de Pagamento
2. DRE
3. Fluxo de Caixa
4. Contribuições Operacionais e Mensais
5. Processos Judiciais
6. Ordem Cronológica
7. Conclusão

Anexos

1. Folha de Pagamento;
2. DRE e Fluxo de Caixa;
3. Composição analítica dos processos judiciais;
4. Contribuições Operacionais e Mensais;
5. Ordem Cronológica;

1. Folha de Pagamento

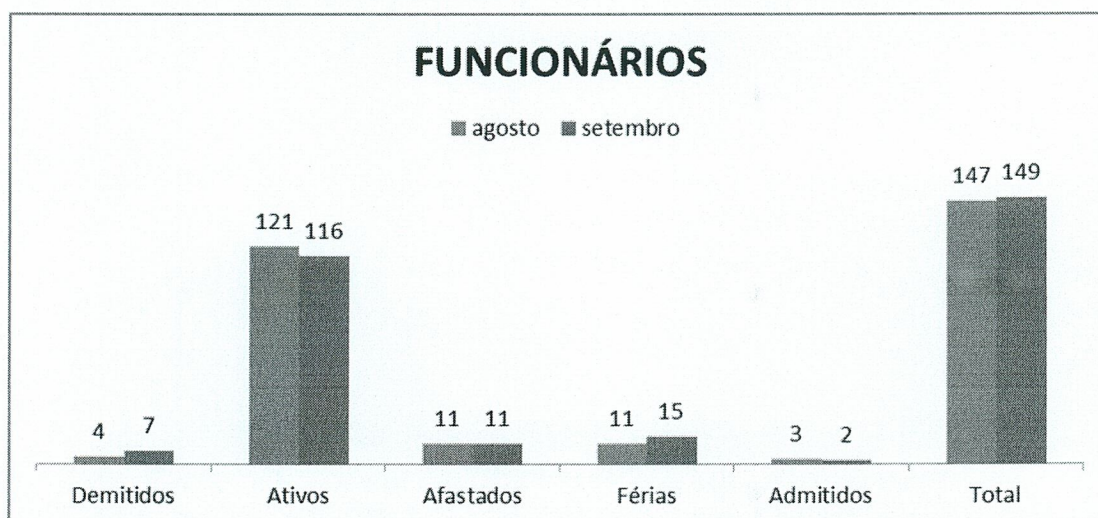
No mês de setembro de 2015 o Ogmo apresentou um total de 149 colaboradores diretos, registrados em carteira, divididos em 16 departamentos, perfazendo um total bruto de despesa no valor de R\$ 533.138,20. Seus colaboradores são contratados em regime CLT (Consolidação das Leis Trabalhistas) com salários fixos e pré-acordados pela categoria sindical, melhor demonstrado nos quadros abaixo.

Despesas com a folha de pagamento	
agosto	setembro
492.631,12	533.138,20



Funcionários	Demitidos	Ativos	Afastados	Férias	Admitidos	Total
Agosto	4	121	11	11	3	147
Setembro	7	116	11	15	2	149

Graficamente representado por:



Com as movimentações apresentada pelo OGMO, pode-se notar que 7 funcionário foi desligado no mês de setembro de 2015.

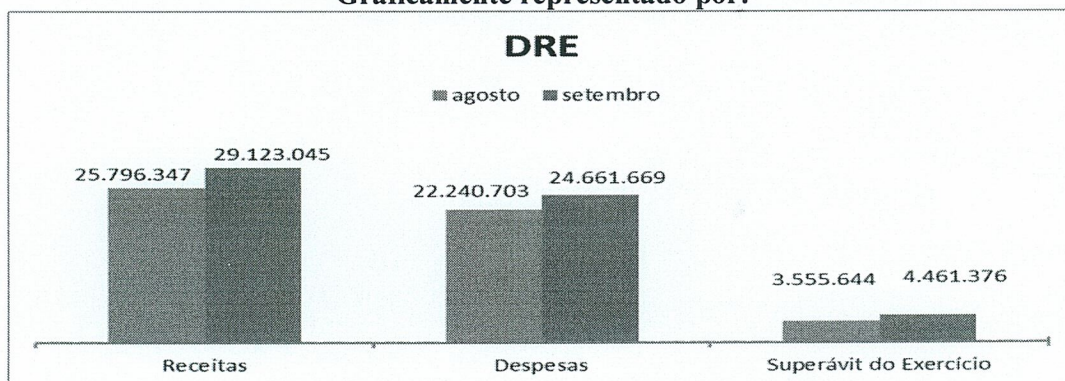
2. DRE

As Despesas de setembro de 2015 ficaram em R\$ 22.240.703.

Já as Receitas atingiram o valor de R\$ 29.123.045, no mesmo período. Com isso, o resultado acumulado do período apresentou um superávit de R\$ 4.461.376, melhor demonstrado no quadro abaixo.

DRE	Agosto	setembro	Variação %
Receitas	25.796.347	29.123.045	12,90%
Despesas	22.240.703	24.661.669	10,89%
Superávit do Exercício	3.555.644	4.461.376	25,47%

Graficamente representado por:

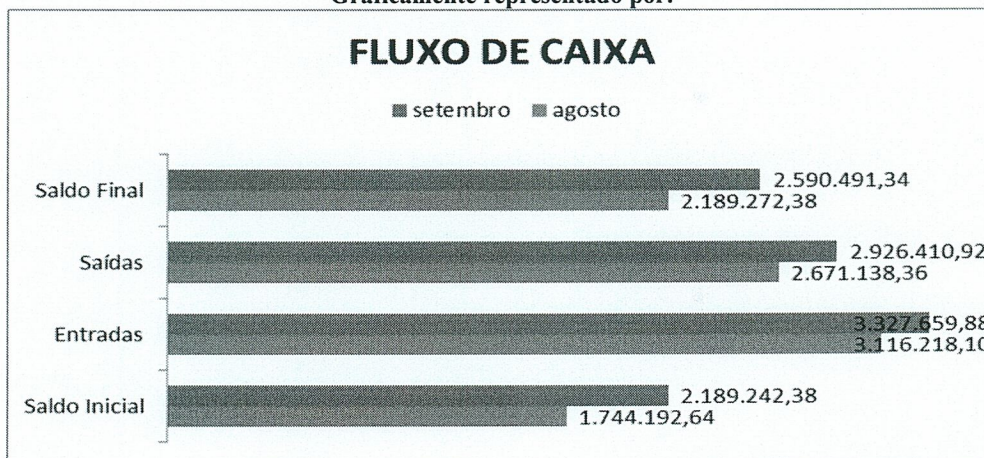


3. Fluxo de caixa

As entradas de caixa somaram R\$ 3.327.659,88 enquanto as saídas foram de R\$ 2.926.410,92 em setembro de 2015. Com isso o fluxo de caixa encerrou o mês com o saldo final de R\$ 2.590.491,34, melhor demonstrado no quadro abaixo.

Fluxo de Caixa	agosto	setembro	Variação %
Saldo Inicial	1.744.192,64	2.189.242,38	25,52%
Entradas	3.116.218,10	3.327.659,88	6,79%
Saídas	2.671.138,36	2.926.410,92	9,56%
Saldo Final	2.189.272,38	2.590.491,34	18,33%

Graficamente representado por:



4. Contribuições Operacionais e Mensais


A lista de pagamentos efetuados pelos operadores portuários, referente às contribuições mensais pagas a título de associativismo junto ao OGMO, sendo utilizadas sobre a prestação de serviços de mão obra dos TPA's (Trabalhadores Portuários Avulsos), apresentou o valor de R\$ 2.975.644,71 em setembro de 2015. Vale lembrar que, o valor dessa mensalidade está atualmente fixado em R\$ 3.116,00 por operador.

5. Processos Judiciais

Este Respeitável Juízo, determinou a intimação solicitando a transferência imediata do saldo de uma conta de fundo de investimento, no valor de R\$ 682.976,83 mensais, que será utilizado para a amortização do saldo devedor dos processos trabalhistas, contudo, ficou ressalvado que desta quantia poderiam ser descontados os valores utilizados para depósitos recursais, acordos/liquidações e respectivas despesas referentes à custas judiciais de processos que já estão em curso, sendo o saldo remanescente utilizado para os depósitos à Central de Execuções, conforme quadro abaixo.

Processos Judiciais	agosto	setembro	Varição %
Processos Judiciais	682.976,83	682.976,83	0,00%
Depósitos Recursais	-124.679,17	-289.991,72	132,59%
Pagamento Acordo/Liquidações		- 481,67	100,00%
Total a ser desembolsado	558.297,66	392.503,44	-29,70%

Graficamente representado por:



6. Ordem Cronológica

A ordem cronológica é elaborada com base nas intimações/citações recebidas pelo Ogmo a fim de saldar dívidas trabalhistas. Deste modo, os processos judiciais são inseridos na relação conforme a data de recebimento da comunicação de sua existência, sendo certo que a sentença de liquidação é inserida na ordem pela data de publicação no DJE – Diário da Justiça Eletrônico enquanto que o mandado é inserido pela data do comunicado pelo Oficial de Justiça na sede do Ogmo.

Devido às dúvidas com relação ao despacho proferido pelo Dr. Fábio Augusto Branda que fixou algumas regras na ordem cronológica dos pagamentos, o Ogmo não efetuou nenhuma alteração, incluindo apenas os novos processos, conforme relação anexa.

7. Conclusão

Seguimos com nossas diligências à periciada para que possamos constatar e juntar nosso parecer segundo fora determinado por Vossa Excelência acerca do que nos fora delegado, após detectarmos a necessidade de confronto de informações e comprovantes junto à gestão administrativa do OGMO, a fim de fazermos valer suas determinações acerca de cumprimentos na íntegra à luz da Lei 8.630/93.


Em relação aos Processos Judiciais, fora designado à data de 25 de cada mês para que o OGMO realize os depósitos judiciais destinados ao pagamento e/ou garantia dos processos em fase de execução perante as Varas Federais do Trabalho de Santos, em atendimento a Portaria CP/CR 01/2009.

Ressalte-se que, a análise se deu a partir do total de valores arrecadados, e, descontadas as importâncias referente ao seu custeio, pessoal e investimentos. O saldo representa a real capacidade de honrar os compromissos em depósito para a Central de Penhoras.

Em resumo, constatamos a compatibilidade do OGMO frente às ações trabalhistas.

Sendo o que tínhamos a relatar, agradecemos à confiança depositada e esperamos ter contribuído para o alcance dos objetivos relacionados ao processo.

São Paulo, 14 de outubro de 2015.



Alexandre Uriel Ortega Duarte

ANEXOS

2. DRE E FLUXO DE CAIXA



Demonstração do Resultado do Exercício 2015
Acumulado até Setembro / 2015
(Valores em reais - R\$)

RECEITAS OPERACIONAIS	
Contribuição Associativa	1.729.380
Contribuição operacional	14.700.331
Contribuição operacional Extraordinária	11.029.148
Receitas financeiras	515.216
Recuperação Despesas	394.653
Outras receitas operacionais	754.318
Total	29.123.045
DESPESAS OPERACIONAIS	
Com pessoal	9.777.055
Despesas Administrativas:	
Provisões	111.440
Despesas Gerais e ADM	1.873.355
Manutenção do Escritório / Imóveis Terceiros	565.431
Despesas Com Comunicação	286.907
Despesas Com Informática	834.948
Despesas Com Veículos	109.233
Despesas Com TPA	2.911.954
Despesas Com Processos Judiciais	6.584.284
Total das Despesas Administrativas	13.277.552
Financeiras	382.657
Depreciações/amortizações	682.299
Outras despesas operacionais	542.106
Total	24.661.669
SUPERÁVIT / (DÉFICIT) DO EXERCÍCIO	4.461.376



FLUXO DE CAIXA
Exercício 2015

(Em Reais)	JANEIRO/2015	FEVEREIRO/2015	MARÇO/2015	ABRIL/2015	MAIO/2015	JUNHO/2015	JULHO/2015	AGOSTO/2015	SETEMBRO/2015
SALDO INICIAL DE CAIXA - OGMO ADM	237.495,88	639.554,30	407.144,06	478.670,11	627.664,25	1.109.304,80	886.907,90	1.744.162,64	2.189.242,38
SALDO BANCÁRIO - HSBC CONTA MASTER	201.845,13	177.812,41	58.389,30	143.384,26	128.183,88	58.120,87	169.008,52	413.933,16	67.282,95
SALDO BANCÁRIO - HSBC CONTA CONTRIBUIÇÃO EXTRA	28.235,62	154.007,09	38.911,60	124.253,35	286.127,33	538.078,70	197.690,09	403.972,65	181.676,81
SALDO BANCÁRIO - BANCO SAFRA	2.384,56	1.240,77	840,01	706,79	451,96	377,13	214,17	418,46	768,60
SALDO BANCÁRIO - BANCO SAFRA - APLICAÇÕES FINANCEIRAS	0,00	301.099,63	303.512,74	205.994,00	207.535,77	509.871,91	514.907,98	921.128,14	1.936.420,69
SALDO BANCÁRIO - BANCO DO BRASIL	828,03	786,03	744,03	674,03	628,03	582,03	536,03	490,03	444,03
CAIXA	4.202,54	4.608,37	4.746,38	3.657,68	4.737,28	2.274,16	4.551,11	4.220,20	2.649,30
(+) ENTRADAS	2.996.592,35	2.518.879,29	3.453.356,79	3.218.447,05	3.024.151,80	3.857.592,32	3.580.313,61	3.116.218,10	3.327.659,88
CONTRIBUIÇÕES ASSOCIATIVA E OPERACIONAIS	2.871.170,23	2.427.824,93	3.178.214,26	3.098.197,77	2.931.339,80	3.108.635,41	3.484.445,29	2.860.437,59	3.231.598,63
RECEITAS FINANCEIRAS	13.939,99	10.416,28	13.722,86	3.841,17	4.159,08	6.809,73	8.784,13	20.564,56	27.102,17
OUTRAS ENTRADAS	111.482,13	80.638,08	261.419,67	116.408,11	88.652,92	742.147,18	87.084,19	235.215,95	68.959,08
(-) SAÍDAS	2.594.533,93	2.751.289,53	3.381.830,74	3.069.452,91	2.542.511,25	4.079.989,22	2.723.058,87	2.671.138,36	2.926.410,92
DESPESAS COM PESSOAL	931.234,89	888.425,04	948.937,65	1.064.796,64	835.578,45	1.662.512,08	1.012.676,07	840.599,23	848.706,07
DESPESAS GERAIS E ADMINISTRATIVAS	372.845,15	428.124,55	443.909,85	440.754,12	455.039,05	480.420,66	442.457,43	424.577,59	455.174,05
DESPESAS COM TPA	275.268,84	287.994,20	573.254,53	449.764,92	205.951,06	285.869,75	261.015,82	250.327,51	269.160,94
ASSESSORIA JURÍDICA/LIQUIDAÇÃO DE PROCESSOS	400,70	19.266,69	18.812,16	16.771,26	18.083,25	26.784,87	17.449,20	17.651,70	18.133,37
DESPESAS FINANCEIRAS	24.291,40	24.449,29	26.769,54	25.801,78	26.788,30	27.447,90	30.437,07	33.112,19	34.238,93
INVESTIMENTOS	16.299,43	27.138,38	39.820,66	28.735,00	7.851,44	19.686,80	-	11.495,00	8.298,42
DESPESAS COM RECLAMAÇÕES TRABALHISTAS	48.914,25	198.167,29	422.163,26	199.873,01	192.899,28	195.719,96	185.277,08	199.888,73	200.148,75
REFIS (LEI 12.865/2013)	46.964,97	46.964,97	46.964,97	46.964,97	46.964,97	46.964,97	46.964,97	46.964,97	46.964,97
DEPÓSITOS RECURSAIS/BLOQUEIOS	81.919,13	132.773,22	144.129,92	134.387,70	112.344,10	555.433,91	48.126,36	124.679,17	289.991,72
CENTRAL DE EXECUÇÕES - VARA ÚNICA	617.519,34	600.804,45	547.655,25	538.846,91	548.589,13	570.224,03	540.366,46	634.850,47	558.297,66
IMPOSTOS RETIDOS	139.626,38	96.804,36	89.635,60	102.360,90	87.702,94	89.643,67	111.352,81	82.634,19	82.906,53
DEVOLUÇÕES (RECEBIMENTO INDEVIDO/DESBLOQUEIO)	39.249,45	377,09	79.777,35	20.395,70	4.719,28	119.280,62	26.935,60	4.357,61	114.389,51
DISPONIBILIDADES LÍQUIDAS/(NECESSIDADES DE RECURSOS)	639.554,30	407.144,06	478.670,11	627.664,25	1.109.304,80	886.907,90	1.744.162,64	2.189.242,38	2.590.491,34



Balancete Contábil
Setembro /2015
(Valores em reais - R\$)

ATIVO		PASSIVO E PATRIMÔNIO SOCIAL	
CIRCULANTE		CIRCULANTE	
Caixa e equivalentes de caixa	2.590.491	Fornecedores	1.421.802
Operações de arrecadação - repasses bancos	9.749.911	Operações de repasse	16.895.356
Repasses a receber de operadores portuários	2.284.861	Provisão para férias, 13º salário e encargos	1.331.210
Contribuições a receber dos operadores	289.320	Obrigações previdenciárias	321.364
Outras contas a receber	458.740	Obrigações com terceiros	1.094.926
		Projeto escala/fidelização a apropriar	856.055
Total do ativo circulante	<u>15.373.323</u>	Total do passivo circulante	<u>21.920.713</u>
NÃO CIRCULANTE		NÃO CIRCULANTE	
Realizável a longo prazo:		Exigível a longo prazo:	
Aplicação Financeira Vinculada	619.162	Projeto escala/fidelização a apropriar - LP	1.008.101
Outras contas a receber	3.722.780	Provisões / Contingências	12.645.444
Depósitos judiciais/Vara Única	34.527.925	Valor a Ressarcir	2.355.655
Bloqueios	4.631.049		
Imobilizado	4.179.589		
Ativo intangível	<u>1.213.762</u>		
Total do ativo não circulante	<u>48.894.267</u>	Total do passivo não circulante	<u>16.009.201</u>
		PATRIMÔNIO SOCIAL	
		Superávit acumulado de exercícios anteriores	21.876.300
		Superávit/ (Déficit) acumulado do período	<u>4.461.376</u>
		Total do patrimônio social	<u>26.337.676</u>
TOTAL DO ATIVO	<u>64.267.590</u>	TOTAL DO PASSIVO E PATRIMÔNIO SOCIAL	<u>64.267.590</u>

3. COMPOSIÇÃO ANALÍTICA DOS PROCESSOS JUDICIAIS



COMPOSIÇÃO ANALÍTICA DOS PROCESSOS JUDICIAIS

Competência: SETEMBRO 2015

DATA	DEPÓSITO RECURSAL	BLOQUEIOS	ACORDOS / LIQUIDAÇÕES	TOTAL	Nº DO PROCESSO	Nº PROCESSO COMPLETO	VARA	RECLAMANTE
02/09/2015	10.000,00	-	-	10.000,00	000644/2014	00006449020145020447	7ª VT Santos	Carlos Roberto Santos
04/09/2015	3.000,00	-	-	3.000,00	000431/1998	00000431002619985020444	4ª VT Santos	Sindicato dos Conferentes
04/09/2015	8.183,06	-	-	8.183,06	000222/2014	00002223620145020441	1ª VT Santos	Vitor Alessandro Silvério Freire
09/09/2015	16.366,10	-	-	16.366,10	000523/2001	00523005220015020444	4ª VT Santos	Helio Xavier de Mendonça
11/09/2015	16.366,10	-	-	16.366,10	000565/2012	ERR5650320125020441	1ª VT Santos	Antônio Fernandes de Oliveira.
14/09/2015	8.183,06	-	-	8.183,06	000420/2014	00004206420145020444	4ª VT Santos	Marcelo Barreto da Silva
17/09/2015	8.183,06	-	-	8.183,06	002455/2014	00024550620145020441	1ª VT Santos	Sindicato dos Vigias.
17/09/2015	8.183,06	-	-	8.183,06	000624/2013	00006245420135020441	1ª VT Santos	Eduardo Fagundes da Silva
17/09/2015	16.366,10	-	-	16.366,10	002498/2013	00024987420135020441	1ª VT Santos	João Batista Fernandes
18/09/2015	2.500,00	-	-	2.500,00	000209/2009	00209003620095020445	5ª VT Santos	Alexandre Marcel Goulart
18/09/2015	8.183,06	-	-	8.183,06	001274/2014	00012746720145020441	1ª VT Santos	Rogério Souza Monteiro
21/09/2015	8.183,06	-	-	8.183,06	001044/2014	00010441620145020444	4ª VT Santos	Oscar Nielsen Ribas da Costa
21/09/2015	8.183,06	-	-	8.183,06	002770/2013	00027706820135020441	1ª VT Santos	Athys Bellini Mongiati
24/09/2015	15.000,00	-	-	15.000,00	001783/2014	00017839520145020441	1ª VT Santos	Isaias Rodrigues Simões
24/09/2015	8.183,06	-	-	8.183,06	002456/2014	00024568820145020441	1ª VT Santos	Sindicato dos Vigias.
24/09/2015	8.183,06	-	-	8.183,06	002459/2014	00024594320145020441	1ª VT Santos	Sindicato dos Vigias.
24/09/2015	16.366,10	-	-	16.366,10	000312/2007	ERR312002520075020252	2ª VT Cubatão	Luiz Moreira Gulmarães
24/09/2015	9.000,00	-	-	9.000,00	000112/2008	RR112006720085020252	2ª VT Cubatão	Francisco Alves dos Santos
25/09/2015	8.183,06	-	-	8.183,06	000921/2014	00009212420145020442	2ª VT Santos	Carlos Roberto Santos
25/09/2015	8.183,06	-	-	8.183,06	001986/2014	00019865720145020441	1ª VT Santos	José Carlos de Jesus
25/09/2015	-	-	481,67	481,67	001018/2008	01018004320085020444	4ª VT Santos	José Cassimiro Nascimento
28/09/2015	8.183,06	-	-	8.183,06	002047/2014	00020471520145020441	1ª VT Santos	Douglas Monte Belo
28/09/2015	8.183,06	-	-	8.183,06	002046/2014	00020463020145020441	1ª VT Santos	Clávis Camara dos Santos
28/09/2015	8.183,06	-	-	8.183,06	002022/2014	00020220220145020441	1ª VT Santos	Silvio Augusto
28/09/2015	8.183,06	-	-	8.183,06	002026/2014	00020263920145020441	1ª VT Santos	Orivaldo de Oliveira Nunes Osvaldo
28/09/2015	8.183,06	-	-	8.183,06	001430/2014	00014305220145020442	2ª VT Santos	Fábio Nascimento de Oliveira
28/09/2015	8.183,06	-	-	8.183,06	001471/2009	01471009720095020442	2ª VT Santos	Nivio Dias
29/09/2015	5.000,00	-	-	5.000,00	000554/2014	00005540320145020441	1ª VT Santos	Sidinei Gama de Souza
29/09/2015	8.183,06	-	-	8.183,06	000243/2014	00024309020145020441	1ª VT Santos	Ricardo Ramos Amaral
30/09/2015	8.183,06	-	-	8.183,06	002461/2014	00024611320145020441	1ª VT Santos	Sindicato dos Vigias.
30/09/2015	8.183,06	-	-	8.183,06	002462/2014	00024629520145020441	1ª VT Santos	Sindicato dos Vigias
30/09/2015	8.183,06	-	-	8.183,06	002465/2014	00024655020145020441	1ª VT Santos	Sindicato dos Vigias
30/09/2015	8.183,06	-	-	8.183,06	002443/2014	00024438620145020442	2ª VT Santos	Sindicato dos Vigias
TOTAL	289.991,72	-	481,67	290.473,39				

TOTAL DOS DEPÓSITOS RECURSAIS E ACORDOS/BLOQUEIOS/LIQUIDAÇÕES 290.473,39

4. CONTRIBUIÇÕES OPERACIONAIS E MENSAS

OPERADOR	MMO	Engajamentos	Contr. Op.	Op. Ext.	Tarifa Op.	Total Contribuição
ADM DO BRASIL	1.326.701,16	5116	126.026,74	112.365,46	25.068,40	263.460,60
ALL SHIPS	444.028,92	1377	42.182,68	37.610,17	6.747,30	86.540,15
ALPHAMAR	263.624,79	739	25.043,94	22.328,97	3.621,10	50.994,01
BANDEIRA TRANSP	7.048,66	71	669,48	597,08	347,90	1.614,46
BRAZIL PROLOGIC	64.877,54	200	6.163,25	5.495,28	980,00	12.638,53
BTP	1.296.922,38	3546	123.206,93	109.849,28	17.375,40	250.431,61
BUNGE	422.544,48	1483	40.142,22	35.789,07	7.266,70	83.197,99
CARAMURU	430.178,80	1943	40.866,82	36.436,31	9.520,70	86.823,83
CIA. AUXILIAR	335.975,46	989	31.917,41	28.456,57	4.846,10	65.220,08
CONE SUL	4.301,00	27	408,57	364,35	132,30	905,22
CONLOG	963.341,37	2751	91.517,41	81.594,77	13.479,90	186.592,08
CONPORT	126.183,95	356	11.987,57	10.687,78	1.744,40	24.419,75
DEICMAR S.A. SABOÓ	600.389,08	1573	57.036,46	50.853,16	7.707,70	115.597,32
ECOPORTO	230.425,94	954	21.890,76	19.516,88	4.674,60	46.082,24
EMBRAPORT	560.167,93	2007	106.432,33	94.891,78	19.668,60	220.992,71
EUROBRAS	11.284,14	582	1.071,76	956,08	2.851,80	4.879,64
FJM OP.PORT	516.994,49	1729	49.113,71	43.787,48	8.472,10	101.373,29
GB TERMINAIS	455.313,71	1307	43.254,24	38.564,46	6.404,30	88.223,00
ITAMARATY LOG	45.940,05	214	4.364,27	3.891,34	1.048,60	9.304,21
LIBRA 35	700.077,45	2178	66.506,48	59.295,61	10.672,20	136.474,29
LIBRA T-33	8.919,48	39	847,44	755,40	191,10	1.793,94
LIBRA TERMINAIS	25.536,16	102	2.425,92	2.162,91	499,80	5.088,63
LOUIS DREYFUS	360.110,00	1667	34.210,43	30.501,10	8.168,30	72.879,83
MARITIMA GRANEL	18.945,06	99	1.799,76	1.604,68	485,10	3.889,54
MOINHO PACIFICO	151.894,18	786	14.429,26	12.866,23	3.851,40	31.146,89
ORION	40.454,40	196	3.842,94	3.426,11	960,40	8.229,45
PORTO MULTIMODAL	3.470,64	27	329,67	294,05	132,30	756,02
PROJECT CARGO	39.895,20	162	3.789,70	3.378,80	793,80	7.962,30
RELIANCE	138.856,28	487	13.191,14	11.760,62	2.386,30	27.338,06
RISHIS	114.205,97	517	10.849,20	9.673,38	2.533,30	23.055,88
RODRIMAR TR	1.421.372,08	6593	135.030,43	120.392,97	32.305,70	287.729,10
RUMO	358.700,14	1604	34.076,86	30.381,07	7.859,60	72.317,53
SANTOS-BRASIL PART	1.611.828,64	4106	153.122,33	136.520,39	20.119,40	309.762,12
SCH - SAFE CAR	1.040,00	16	98,80	88,08	78,40	265,28
SM	483.710,39	1813	45.952,75	40.970,01	8.883,70	95.806,46
TEAG - ESQUERDA	84.171,70	298	7.996,30	7.129,36	1.460,20	16.585,86
TEG	183.863,38	459	17.467,03	15.573,27	2.249,10	35.289,40
TERMAG	41.571,70	276	3.948,96	3.520,74	1.352,40	8.822,10
TERMINAL 12A	205.651,57	735	19.536,69	17.418,30	3.601,50	40.556,49
TGG	141.434,58	787	13.435,82	11.979,65	3.856,30	29.271,77
T-GRAO	307.038,63	1045	29.168,16	26.007,37	5.120,50	60.296,03
TRANSCHEM	4.953,24	30	470,52	419,50	147,00	1.037,02
Total	14.553.944,72	50.986	1.435.823,14	1.280.155,87	259.665,70	2.975.644,71

Razão Social	Código OGMO
ADM DO BRASIL LTDA	315
AGÊNCIA MARÍTIMA GRANEL LTDA	113
AGENCIA MARITIMA ORION LTDA	342
ALL SHIPS LOGÍSTICA E OPER. PORTUÁRIAS LTDA	375
ALPHAMAR AGÊNCIA MARÍTIMA LTDA	334
BANDEIRA TRANSPORTES DE CARGA LTDA	340
BRASIL TERMINAL PORTUÁRIO S/A	378
BRAZIL PROLOGIC COMERCIO EXTERIOR LTDA	386
BUNGE ALIMENTOS S.A.	388
CARAMURU ALIMENTOS LTDA	301
CARGOLOG-OPERADORA TRANSP. MUTIMODAIS S/A	341
CEREAL SUL	354
CIA. DOCAS DO ESTADO DE SÃO PAULO S.A	207
CITROSUCO S/A AGROINDÚSTRIA	272
COMPANHIA AUXILIAR DE ARMAZENS GERAIS	295
COMPANHIA BANDEIRANTES DE ARMAZENS GERAIS	310
COMPANHIA BRASILEIRA DE ALUMÍNIO	365
CONCAIS S.A	367
CONCÓRDIA LOGISTICA S.A.	391
CONE SUL AGÊNCIA DE NAVEGAÇÃO S/C LTDA	187
CONPORT AFRETAMENTOS MARÍTIMOS O K. LTDA	153
DEICMAR PORT. S.A	373
DEICMAR S.A.	213
ECOPORTO SANTOS S.A.	279
FIBRIA TERMINAIS PORTUÁRIOS S/A (VCP)	371
FJM OPERAÇÕES PORTUÁRIAS LTDA	331
GB TERMINAIS BRASIL LTDA	358
ITAMARATY LOGISTICA LTDA	344
LIBRA T-33	361
LIBRA TERMINAIS S/A	282
LIBRA TERMINAL 35 S/A	276
LOCALFRIO S.A. ARMAZENS GERAIS FRIGORÍFICOS	230
LOUIS DREYFUS COMMODITIES BRASIL S/A	290
MARIMEX DESP. TRANSPORTES E SERVIÇOS LTDA	235
MOINHO PACÍFICO INDÚSTRIA E COMÉRCIO LTDA	321
NST - TERMINAIS E LOGÍSTICA S/A	368
PEROLA S/A	357
PORTO MULTIMODAL LTDA	387
PROJECT CARGO OPERAÇÕES PORTUÁRIAS LTDA	360
RELIANCE AGENC. E SERVIÇOS PORTUÁRIOS LTDA	299
RISHIS EMPREENDIMENTOS E PARTICIPAÇÕES	390
RODOCARGA - OPER. PORT. E TRANSPORTE S/A	198
RODRIMAR S.A AGENTE E COMISSARIA	90
RODRIMAR S.A TRANSP. EQUIP.IND. E ARM.GERAIS	242
RUMO LOGÍSTICA OPERADORA MULTIMODAL S.A.	259
S. A. MARÍTIMA EUROBRAS AGENTE E COMISSÁRIA	53
S. M. OPERADOR PORTUÁRIO LTDA	297
SANTOS-BRASIL PARTICIPAÇÕES S/A	374
SCH-SAFE CAR HANDLING SERV. PORTUÁRIOS LTDA	335
SUCOCITRICO CUTRALE LTDA	327
TEG - TERMINAL EXPORTADOR DO GUARUJÁ LTDA	363
TERMAG - TERMINAL MARÍTIMO DO GUARUJÁ S.A	345
TERMARES TERMINAIS MARIT. ESPECIALIZADOS	171
TERMINAL 12 A S.A	376
TERMINAL EXP. AÇÚCAR GUARUJÁ - TEAG / CARGILL	359
TERMINAL MARÍTIMO DO VALONGO S/A	369
TGG-TERMINAL DE GRANÉIS DO GUARUJÁ S.A	343
T-GRÃO CARGO TERMINAL DE GRANÉIS S/A	298



Relação Discriminada dos Operadores Logísticos - Setembro 2015

Razão Social	Código OGMO
TRANSBRASA-TRANSITÁRIA BRASILEIRA LTDA	266
TRANSCHEM AGENCIA MARIT. LTDA	22
UNION ARMAZENAGENS E OPER.PORTUÁRIAS LTDA	370
Total de Operadores no mês	61
Valor da Contribuição Mensal por Operador	R\$ 3.116
Saldo Apurado das Contribuições referente ao mês	190.076