





Capital Consultoria

Administração, Engenharia, Hotelaria

GRUPO CAPITAL



Ogmo
Órgão Gestor de Mão de Obra

Trabalho técnico de Perícia Judicial alicerçado nas Resoluções do Conselho Federal de Contabilidade nº 858 de 21/10/1999, nº 971 de 06/04/2000 e suas Normas NBCT13 e NBCP2,

Flávio Vlas Boas Monte
Técnico Judiciário
Matrícula: 149314

[12/2012]

Página 1 de 10
Grupo Capital
Tel.: 11 3882-0538
www.viacapital.com.br

São Paulo / SP: Rua Sílvia, 110, Cj 52
Curitiba / PR: Rua Cleto da Silva, 1367, Hauer
Florianópolis / SC: Avenida Des. Vitor Lima, 260, Sl. 908
Brasília / DF: SRTVS. QD. 701 Conjunto E, Bloco 1, Sl. 209

Porto Alegre / RS: Av. Padre Cacique, 320 - térreo - Bloco A
Belo Horizonte / MG: Av. do Contorno, 6413, 2º Andar
Vitória / ES: Rua Prof. Almeida Cousin, 125, Sl. 1604



Capital Consultoria

Administração e Perícia Judicial

GRUPO CAPITAL



EXCELENTÍSSIMA SENHORA JUÍZA FEDERAL DO TRABALHO, DRA. CAROLINA MENINO RIBEIRO DA LUZ PACÍFICO, JUÍZO AUXILIAR EM EXECUÇÕES, DO TRIBUNAL REGIONAL DO TRABALHO DA 2ª REGIÃO.

Referência: Juízo auxiliar em execução.

Processo nº 50088.2010.000.02.00-0

Requerente: Juízo *ex officio*

Requerido: OGMO – Órgão Gestor de Mão-de-obra

ALEXANDRE URIEL ORTEGA DUARTE,

Perito Judicial alicerçado nas Resoluções do Conselho Federal de Contabilidade nº 858 de 21/10/1999, nº 971 de 06/04/2000 e suas Normas NBCT13 e NBCT2, nomeado e devidamente compromissado nos autos do processo em epígrafe, acompanhado do seu preposto e assistente de perícia DR. LUIZ CLÁUDIO MONTORO MENDES, uma vez concluído o trabalho técnico que lhe fora delegado, vem respeitosamente a Vossa Excelência solicitar a juntada do presente:

Página 2 de 10
Grupo Capital
Tel.: 11 3882-0538
www.viacapital.com.br

São Paulo / SP: Rua Silvia, 110, Cj 52 - Tel: 11 3882-0538
Florianópolis / SC: Avenida Des. Vítor Lima, 260, Sl. 908
Brasília / DF: SRTVS. QD. 701 Conjunto E, Bloco 1, Sl. 209

Curitiba / PR: Rua Cleto da Silva, 1367, Hauer
Belo Horizonte / MG: Av. do Contorno, 6413, 2º Andar
Vitória / ES: Rua Prof. Almeida Cousin, 125, Sl.1604




1. Colaboradores


Conforme os documentos apresentados no mês de dezembro de 2012, apuramos um total de 180 colaboradores diretos, registrados em carteira, divididos em 16 departamentos, perfazendo o total bruto de despesa no valor de R\$ 688.481,41. Estas despesas são custeadas pelos recursos oriundos das contribuições (mensalidades) pagas por operadores portuários ao OGMO. Seus colaboradores são contratados em regime CLT (Consolidação das Leis Trabalhistas) com salários fixos e pré-acordados pela categoria sindical.

	Demitidos	Afastados	Férias	Ativos	Total
Novembro	9	8	10	159	186
Dezembro	14	8	13	145	180

Departamentos	Total de Salários Dez/12
Diretoria	43.932,41
RH-TPA Folha Pagamento & Encargos	62.037,93
RH-TPA Atendimento	27.218,86
TI-Redes	9.963,28
Recursos Humanos-ADM	7.742,05
Almoxarifado	4.780,00
ADM-Manutenção e Suprimentos	18.972,63
Segurança do Trabalho	74.151,75
Medicina Ocupacional	34.319,50
Jurídico	16.133,80
Contabilidade	8.174,13
Financeiro	17.000,00
Fiscalização & Disciplina	175.566,78
Escalção de MOP & CCE	180.059,29
Treinamento-TPA	5.073,00
Serviço Social	3.356,00
Total	688.481,41



Salários por Departamento



- Serviço Social
- Treinamento TPA
- Escalação de MOP & CCE
- Fiscalização & Disciplina
- Financeiro
- Contabilidade
- Jurídico
- Medicina Ocupacional
- Segurança do Trabalho
- ADM-Manutenção e Suprimentos
- Almoxarifado
- Recursos Humanos-ADM
- TI-Redes

2. Receitas X Despesas

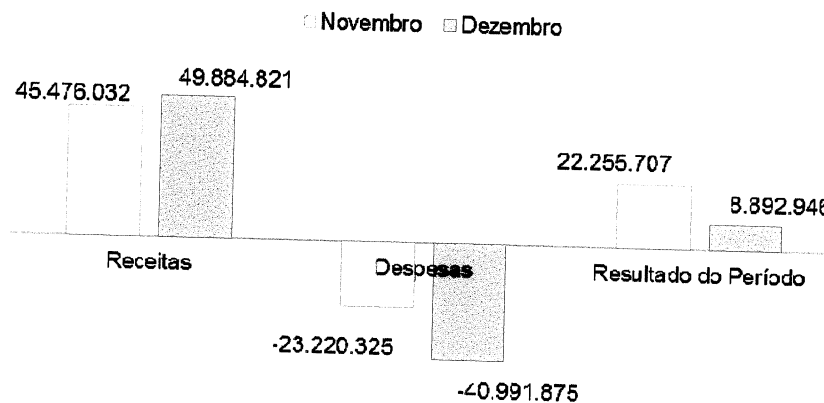
No mês de dezembro de 2012 as despesas obtiveram um aumento de 76,53% comparado ao mês anterior, finalizando com o saldo de R\$ 40.991.875. As receitas acumuladas até dezembro atingiram o valor de R\$ 49.884.821, representando um crescimento de 9,96% em relação ao mês anterior.

Vale lembrar que as Contribuições Extraordinárias no valor de R\$ 2.220.321 não devem ser reconhecidas como receita para fins da penhora sobre faturamento.

	Novembro	Varição %	Dezembro
Receitas	45.476.032	9,69%	49.884.821
Despesas	-23.220.325	76,53%	- 40.991.875
Resultado do Período	22.255.707	-60,04%	8.892.946
Contribuições Extraordinárias	2.200.304	0,91%	2.220.321



Receitas x Despesas



3. Relação de Fornecedores

Todas as movimentações ocorridas nesse item são destinadas, na grande maioria, para o fornecimento de materiais de manutenção predial, áreas administrativas, higiene e limpeza e algumas empresas de prestação de serviços.

4. Processos Cíveis e Trabalhistas

A Juíza Federal do Trabalho, Dra. Olga V. Fortes, expediu a intimação solicitando a transferência imediata do saldo de uma conta de fundo de investimento, que foi determinado em R\$ 682.976,83 mensais, valor este que será utilizado para a amortização do saldo devedor dos processos trabalhistas, contudo, destes valores poderiam ser descontados os valores utilizados para depósitos recursais, acordos/liquidações e respectivas custas que já estão em curso, sendo o saldo remanescente utilizado para os depósitos para central de execuções.




Processos Cíveis e Trabalhistas	Novembro	Variação %	Dezembro
Processos Judiciais	682.976,83	0,00%	682.976,83
Depósitos Recursais	- 87.520,31	72,75%	-151.193,28
Pagamento Acordos/Liquidações	-3.295,78	53,27%	-5.051,50
Total a ser desembolsado	592.160,74	-11,05%	526.732,05

Graficamente representado por:

Processos Cíveis e Trabalhistas

■ Novembro ■ Dezembro



5. Fluxo de caixa


O fluxo de caixa no mês de dezembro apresentou um aumento de 321,65% nos pagamentos. Diante disso, o saldo final do fluxo de caixa obteve o valor total de R\$ 1.172.516,35, representando uma queda de 90,08% em relação ao mês anterior.

	Novembro	Variação %	Dezembro
Saldo Inicial	10.798.804,29	9,44%	11.818.488,20
Recebimentos	4.518.039,56	-9,14%	4.104.871,45
Pagamentos	3.498.355,65	321,65%	14.750.848,30
Saldo Final	11.818.488,20	-90,08%	1.172.516,35



Fluxo de Caixa


Dezembro Novembro




6. Contribuições Operacionais e Mensais

A lista de pagamentos efetuados pelos operadores portuários, referente às contribuições mensais pagas a título de associativismo junto ao OGMO sendo utilizadas sobre a prestação de serviços de mão obra dos TPA's (Trabalhadores Portuários Avulsos), obteve o valor de R\$ 194.250,00 em dezembro. Vale lembrar que o valor dessa mensalidade está fixado em R\$ 2.625,00. As contribuições operacionais MMO e contribuições operacionais sobre pagamentos somaram, em dezembro, R\$ 1.573.788,01 e R\$ 320.632,17, respectivamente. Outra fonte de renda do Ogmo são as contribuições extraordinárias MMO que renderam no mesmo mês R\$ 2.220.320,72.

Contribuições Operacionais e Mensais	Novembro	Variação %	Dezembro
Contribuição Mensal	194.250,00	0,00%	194.250,00
Contr. Operacionais. MMO	1.567.481,66	0,40%	1.573.788,01
Contr. Operacionais. Sobre pagamentos	308.581,78	3,91%	320.632,17
Contr. Extraordinários. MMO	2.200.304,94	0,91%	2.220.320,72




Contribuições Operacionais e Mensais




7. Imobilizado

No mês de dezembro o imobilizado não sofreu alterações significativas em relação ao mês anterior, conforme tabela abaixo:

Bens	Imobilizado Nov.	Variação%	Imobilizado Dez.
Edif. Benf. Imov. Terceiros	3.569.434,02	0,00%	3.569.434,02
Moveis e Utensílios	387.382,30	-0,09%	387.047,30
Equipamento Info.	1.657.547,41	0,03%	1.658.117,11
Desenvolvimento de Software	1.039.152,79	0,00%	1.039.152,79
Imóveis	1.616.128,72	0,00%	1.616.128,72
Equipamentos	471.231,68	-1,20%	465.577,23
Imobilizado	8.740.876,92	-0,06%	8.735.457,17
Depreciação Acumulada	4.940.472,40	0,48%	4.964.032,55
Residual Imobilizado	3.800.404,52	-0,76%	3.771.424,62



Imobilizado



8. Composição dos processos judiciais:

Referente ao mês de dezembro de 2012, a composição detalhada dos depósitos recursais e acordos/liquidações, conforme anexo, que perfaz o valor de R\$ 156.244,78.

9. Conclusão

Seguimos com nossas diligências à periciada para que possamos constatar e juntar nosso parecer segundo fora determinado por Vossa Excelência acerca do que nos fora delegado, após detectarmos a necessidade de confronto de informações e comprovantes junto à gestão administrativa do OGMO, a fim de fazermos valer suas determinações acerca de cumprimentos na íntegra à luz da Lei 8.630/93.

Em relação aos processos judiciais, fora designado à data de 25 de cada mês para que o OGMO realize os depósitos judiciais destinados ao pagamento e/ou garantia dos processos em fase de execução perante as Varas Federais do Trabalho de Santos, em atendimento a Portaria CP/CR 01/2009. Em resumo, vemos a compatibilidade do OGMO frente às ações trabalhistas.



A análise deu-se a partir do total de valores arrecadados, e, descontadas as importâncias referente ao seu custeio, pessoal e investimentos. O saldo representa a real capacidade de honrar os compromissos em depósito para a Central de Penhoras.


Seguimos com as demonstrações que comprovam a capacidade de cumprir seus compromissos que apresenta a periciada no período do ano de 2012.

10. Anexos

1. Fluxo de Caixa;
2. DRE/Balancete;
3. Composição analítica dos processos judiciais;

Sendo o que tínhamos a relatar. Agradecemos à confiança depositada e esperamos ter contribuído para o alcance dos objetivos relacionados ao processo. Permanecemos à disposição para os esclarecimentos necessários.

São Paulo, 16 de Abril de 2013.


ALEXANDRE URIEL ORTEGA DUARTE


LUIS CLAUDIO MONTORO MENDES



FLUXO DE CAIXA MENSAL	JANEIRO/2012	FEVEREIRO/2012	MARÇO/2012	ABRIL/2012	MAIO/2012	JUNHO/2012	JULHO/2012	AGOSTO/2012	SETEMBRO/2012	OUTUBRO/2012	NOVEMBRO/2012	DEZEMBRO/2012
SALDO INICIAL DE CAIXA - OGMO ADM	504.302,82	837.190,13	1.290.252,81	2.076.258,66	3.279.810,45	4.694.817,38	5.742.866,28	7.782.260,98	9.775.831,69	8.850.561,14	10.798.804,29	11.818.488,20
(+) ENTRADAS	3.976.897,48	3.915.328,00	3.969.538,06	3.934.897,75	4.346.696,82	3.946.682,13	4.693.213,98	4.799.478,99	7.825.227,69	4.796.925,50	4.518.039,56	4.104.871,45
RECEITAS COM CONTRIBUIÇÕES	3.487.735,39	3.638.028,96	3.731.302,61	3.777.995,06	4.180.523,14	3.717.679,15	4.448.439,20	4.542.307,08	4.018.016,32	4.673.916,43	4.394.705,65	3.908.096,50
RECEITAS FINANCEIRAS	-	631,78	2.210,52	1.986,02	4.478,09	3.618,00	1.884,27	6.798,76	2.492,39	9.318,18	4.367,89	15.746,66
OUTRAS ENTRADAS + ANTECIPAÇÕES A RECEBER	228.653,55	231.667,26	236.024,93	154.916,67	161.695,59	125.384,98	242.890,51	210.373,15	3.803.718,98	113.690,89	118.966,02	181.028,29
CAPTACÃO DE EMPRÉSTIMOS (CONTAS DE REPASSE)	260.510,54	45.000,00	-	-	-	-	-	-	-	-	-	-
(-) SAÍDAS	3.644.010,17	3.462.265,32	3.183.532,21	2.731.345,96	2.931.689,89	2.798.632,23	2.653.819,28	2.785.908,28	8.750.498,24	2.848.682,35	3.498.355,65	14.750.843,30
DESPESAS COM PESSOAL	1.134.793,98	1.163.866,83	1.071.209,60	986.230,03	924.668,99	978.790,11	910.466,31	1.004.036,24	1.001.040,91	1.055.808,80	1.342.308,66	1.604.482,83
DESPESAS DO ESCRITÓRIO	47.642,96	64.454,80	58.835,20	58.240,06	51.220,49	48.020,08	41.554,84	42.716,33	53.819,20	45.431,99	48.108,47	52.130,33
DESPESAS ADMINISTRATIVAS	92.589,94	140.948,53	111.079,38	86.334,28	133.342,32	102.220,20	101.425,33	74.247,33	105.991,55	138.151,70	124.752,91	246.950,48
MANUTENÇÃO DO ESCRITÓRIO / INÓVEIS TERCEIROS	34.955,08	40.640,56	25.182,00	24.698,22	40.684,90	29.461,24	42.110,68	30.465,10	30.582,46	37.643,27	27.092,26	32.523,66
REPASSE DE VERBA SOPESP	47.372,00	39.908,53	40.916,72	39.793,59	44.939,66	42.438,66	44.063,49	48.346,85	50.882,65	50.657,62	47.792,49	51.773,89
DESPESAS COM COMUNICAÇÃO	38.832,13	36.944,58	36.636,38	36.819,90	35.153,25	40.808,85	43.016,53	36.380,71	39.237,33	40.049,00	31.790,99	34.219,16
DESPESAS COM INFORMÁTICA	28.494,30	29.279,56	33.098,82	33.625,10	32.168,85	27.852,49	33.011,20	28.462,98	37.419,93	32.545,45	27.783,11	29.359,26
DESPESAS COM VEÍCULOS	14.200,62	13.536,69	17.198,95	14.597,18	16.684,01	14.365,00	16.708,24	16.621,65	14.174,75	17.101,13	14.539,83	17.123,94
DESPESAS COM TPA	262.114,56	297.994,05	337.309,89	299.729,52	317.284,71	309.122,59	287.473,42	302.570,83	310.536,05	306.783,07	315.847,15	324.893,61
ASSESSORIA JURÍDICA	134.949,38	138.703,38	151.825,80	151.038,33	141.574,33	144.921,23	53.415,19	49.779,03	49.103,23	53.278,01	56.189,14	70.007,46
DESPESAS FINANCEIRAS	18.558,40	20.122,21	22.151,31	20.782,46	21.133,72	19.427,22	21.804,50	22.231,25	19.846,52	20.163,57	19.735,65	2.189.989,76
DESPESAS COM RECLAMAÇÕES TRABALHISTAS	147.346,29	151.044,88	155.427,38	160.603,33	175.420,83	159.697,52	153.468,14	174.093,66	152.376,56	186.763,55	265.233,94	227.184,38
DESPESAS COM LIQUIDAÇÕES DE PROCESSOS	26.909,53	23.644,74	25.577,10	28.871,52	31.752,00	33.771,01	7.313,20	24.431,96	12.922,82	5.387,71	6.247,14	8.404,87
DEPÓSITOS RECURSAIS / BLOQUEIOS JUDICIAIS	120.895,46	162.430,00	232.377,98	98.504,51	166.780,50	145.620,00	132.612,74	151.758,83	3.892.599,16	119.600,23	87.520,31	2.651.330,81
CENTRAL DE EXECUÇÕES - VARA ÚNICA	610.385,27	539.663,29	499.663,70	429.318,84	560.358,83	486.746,56	510.780,01	546.176,83	516.404,21	480.382,85	563.128,58	562.160,74
INVESTIMENTOS	50.923,48	57.270,19	51.589,83	82.050,45	44.734,17	46.868,95	72.625,53	48.998,97	51.845,49	48.887,00	56.259,09	49.600,67
IMPOSTOS RETIDOS	126.567,72	87.822,99	89.446,14	86.964,74	83.689,51	84.036,49	97.305,00	79.924,80	84.023,69	92.118,22	101.477,06	4.934.351,33
DEVOLUÇÃO EMPRÉSTIMOS (CONTAS DE REPASSE)	698.000,10	445.510,54	215.527,06	-	-	-	-	-	-	-	250.000,00	1.525.000,00
DEVOLUÇÕES OPERADORES (ANTECIPAÇÕES/RAT/REPROCESSAMENTOS)	8.478,97	8.478,97	8.478,97	93.143,90	110.101,82	84.664,93	84.664,93	84.664,93	2.327.891,73	117.929,18	112.548,87	139.356,22
SALDO FINAL DE CAIXA - OGMO ADM	837.190,13	1.290.252,81	2.076.258,66	3.279.810,45	4.694.817,38	5.742.866,28	7.782.260,98	9.775.831,69	8.850.561,14	10.798.804,29	11.818.488,20	1.172.516,35
TOTAL EMPRÉSTIMOS À DEVOLVER (CONTAS DE REPASSE)	(2.391.037,60)	(1.990.527,06)	(1.775.000,00)	(1.775.000,00)	(1.775.000,00)	(1.775.000,00)	(1.775.000,00)	(1.775.000,00)	(1.775.000,00)	(1.775.000,00)	(1.525.000,00)	-
DISPONIBILIDADES LÍQUIDAS/(NECESSIDADES DE RECURSOS)	(1.553.847,47)	(700.274,25)	301.258,66	1.504.810,45	2.919.817,38	3.967.866,28	6.007.260,98	8.000.831,69	7.075.561,14	9.023.804,29	10.293.488,20	1.172.516,35



Demonstração do Resultado Exercício - Dezembro/2012
(Valores em reais - R\$)

RECEITAS OPERACIONAIS	
Contribuição mensal	2.315.250
Contribuição operacional	21.589.184
Contribuição operacional Extraordinária	24.866.454
Receitas financeiras	93.405
Outras receitas operacionais	1.020.528
Total	49.884.821
DESPESAS OPERACIONAIS	
Com pessoal	(13.525.359)
Despesas Administrativas:	
Desp. Provisões com Contingências	(9.154.000)
Despesas Gerais e ADM	(8.452.736)
Manutenção do Escritório / Imóveis Terceiros	(432.170)
Despesas Com Comunicação	(456.479)
Despesas Com Informática	(387.686)
Despesas Com Veículos	(187.216)
Despesas Com TPA	(2.845.413)
Despesas Com Processos Judiciais	(3.311.560)
Total das Despesas Administrativas	(25.227.260)
Financeiras	(1.313.298)
Depreciações/amortizações	(377.329)
Outras despesas operacionais	(548.630)
Total	(40.991.875)
SUPERÁVIT / (DÉFICIT) DO EXERCÍCIO	8.892.946



Balancete Contábil - Dezembro /2012
(Valores em reais - R\$)

ATIVO		PASSIVO E PATRIMÔNIO SOCIAL	
CIRCULANTE		CIRCULANTE	
Caixa e equivalentes de caixa	1.172.516	Fornecedores	1.584.975
Operações de arrecadação - repasses bancos	11.685.835	Operações de repasse	22.571.662
Repasses a receber de operadores portuários	3.994.718	Provisão para férias, 13º salário e encargos	927.098
Contribuições a receber dos operadores	582.101	Obrigações previdenciárias	424.635
Outras contas a receber	939.955	Obrigações com terceiros	1.169.990
Total do ativo circulante	<u>18.375.126</u>	Projeto escala/fidelização a apropriar	868.357
		Total do passivo circulante	<u>27.546.716</u>
NÃO CIRCULANTE		NÃO CIRCULANTE	
Realizável a longo prazo:		Exigível a longo prazo:	
Aplicação Financeira Vinculada	489.813	Projeto escala/fidelização a apropriar - LP	3.383.780
Outras contas a receber	1.054.633	Provisões com Contingências	9.154.000
Depósitos judiciais/Vara Única	22.765.343		
Bloqueios	6.832.561		
Imobilizado	3.771.425		
Ativo intangível	1.725.013		
Total do ativo não circulante	<u>36.638.788</u>	Total do passivo não circulante	<u>12.537.780</u>
		PATRIMÔNIO SOCIAL	
		Superávit acumulado de exercícios anteriores	6.036.471
		Superávit/ (Déficit) acumulado do período	8.892.946
		Total do patrimônio social	<u>14.929.417</u>
TOTAL DO ATIVO	<u>55.013.914</u>	TOTAL DO PASSIVO E PATRIMÔNIO SOCIAL	<u>55.013.914</u>



COMPOSIÇÃO ANALÍTICA DOS PROCESSOS JUDICIAIS

DEZEMBRO/2012

DATA	DEPÓSITO RECURSAL	ACORDOS / LIQUIDAÇÕES	CUSTAS	TOTAL	Nº DO PROCESSO	Nº DE PARCELAS	RECLAMANTE
03/12/2012	6.598,21						
04/12/2012	3.299,11		3.600,00	10.198,21	000141/2010		Antônio Carlos Izidoro
04/12/2012		2.042,39		3.299,11	001770/2011		Sandra Conceição Soares Portela
05/12/2012	5.000,00		100,00	2.042,39	000346/2009		André Luiz Siqueira
05/12/2012	13.196,42		500,00	5.100,00	001386/2009		Everton Soares de Oliveira
06/12/2012	6.598,21		500,00	13.696,42	001063/2010		Ailton Vieira da Silva
06/12/2012	13.196,42		500,00	7.098,21	000749/2012		Luiz Carlos de Araújo
07/12/2012	150,00			13.196,42	001815/2006		Wilson Pereira Melo
10/12/2012	4.000,00		10,64	160,64	001130/2012		Elias Fernandes Pimenta
10/12/2012	6.598,21		80,00	4.080,00	001161/2011		Marcos Antonio de Oliveira Aquino
10/12/2012	6.598,21		500,00	7.098,21	000099/2012		Marcos César dos Santos
11/12/2012	3.710,00		500,00	7.098,21	000894/2012		Raphael Gonzales Atencio Júnior
11/12/2012	6.598,21			3.710,00	000789/2010		Álvaro Alberto Albertini
11/12/2012		2.365,44	160,00	6.758,21	001667/2012		José Luiz Duarte Caetano
12/12/2012	8.000,00			2.365,44	000608/2010		Fernando do Nascimento
12/12/2012	914,10		160,00	8.160,00	001627/2011		José Vicente Pereira
13/12/2012	13.196,42			914,10	002050/2009		Cláudio Cheida Júnior
14/12/2012	6.598,21		1.000,00	14.196,42	000567/2009		Anderson dos Santos Pierre
17/12/2012	10.000,00		500,00	7.098,21	001548/2011		Paulo Antônio Pereira
17/12/2012	6.598,21		200,00	10.200,00	001691/2011		Neilor Luis Velho
17/12/2012	6.598,21		1.244,00	7.842,21	000772/2011		Marcos Roberto Silveira dos Santos
18/12/2012	1.530,50		300,00	6.898,21	001312/2009		Breno Pedro da Silva Filho
19/12/2012	2.420,00			1.530,50	002091/2009		Ricardo Ramos Pereira
19/12/2012	6.598,21			2.420,00	001190/2010		Sérgio Fernando de Souza
19/12/2012		643,67	500,00	7.098,21	001782/2012		Edivan Candido da Costa
24/12/2012	13.196,42			643,67	000725/2003		Geraldo da Rosa Proença
TOTAL	151.193,28	5.051,50	9.854,64	166.099,42			Ronaldo Dantas Sobrinho

TOTAL DOS DEPÓSITOS RECURSAIS E ACORDOS/LIQUIDAÇÕES 156.244,78