


35200
P



Ogmo

Órgão Gestor de Mão de Obra

Trabalho técnico de Perícia Judicial alicerçado nas Resoluções do Conselho Federal de Contabilidade nº 858 de 21/10/1999, nº 971 de 06/04/2000 e suas Normas NBCT13 e NBCT2,

A handwritten signature in black ink, consisting of a series of loops and curves, positioned to the right of the text.

[08/2011]



Capital Consultoria

Administração Judicial

GRUPO CAPITAL

3521
9

EXCELENTÍSSIMA SENHORA JUÍZA FEDERAL DO TRABALHO, DRA. OLGA VISHNEVSKY FORTES JUÍZO AUXILIAR EM EXECUÇÕES, DO TRIBUNAL REGIONAL DO TRABALHO DA 2ª REGIÃO.

Referência: Juízo auxiliar em execução.

Processo nº 50088.2010.000.02.00-0

Requerente: Juízo *ex officio*

Requerido: OGMO – Órgão Gestor de Mão-de-obra

ALEXANDRE URIEL ORTEGA

DUARTE, Perito Judicial alicerçado nas Resoluções do Conselho Federal de Contabilidade nº 858 de 21/10/1999, nº 971 de 06/04/2000 e suas Normas NBCT13 e NBCT2, nomeado e devidamente compromissado nos autos do processo em epígrafe, acompanhado do seu preposto e assistente de perícia DR. LUIZ CLÁUDIO MONTORO MENDES, uma vez concluído o trabalho técnico que lhe fora delegado, vem respeitosamente a Vossa Excelência solicitar a juntada do presente:



3522
8

Evidências técnicas

1. Colaboradores


De acordo com documentos apresentados no mês de Agosto de 2011, ocorreram algumas alterações devido à reestruturação movida junto aos departamentos onde apontamos os colaboradores diretos, registrados em carteira divididos em setores administrativos, financeiros e de fiscalização, entre outros.

Apuramos um total de 185 (cento e oitenta e cinco) colaboradores, perfazendo o total bruto de despesa no valor de R\$ 514.856,01 (quinhentos e quatorze mil oitocentos e cinquenta e seis reais e um centavo). Estas despesas estão custeadas pelos recursos oriundos das contribuições (mensalidades) que são pagas por operadores portuários à OGMO.

Seus colaboradores são contratados em regime CLT (Consolidação das Leis Trabalhistas), com salários fixos e pré-acordados pela categoria sindical.

	Demitidos	Admitidos	Ferías	Afastados	Ativos
Agosto	2	2	0	0	185

Funcionários



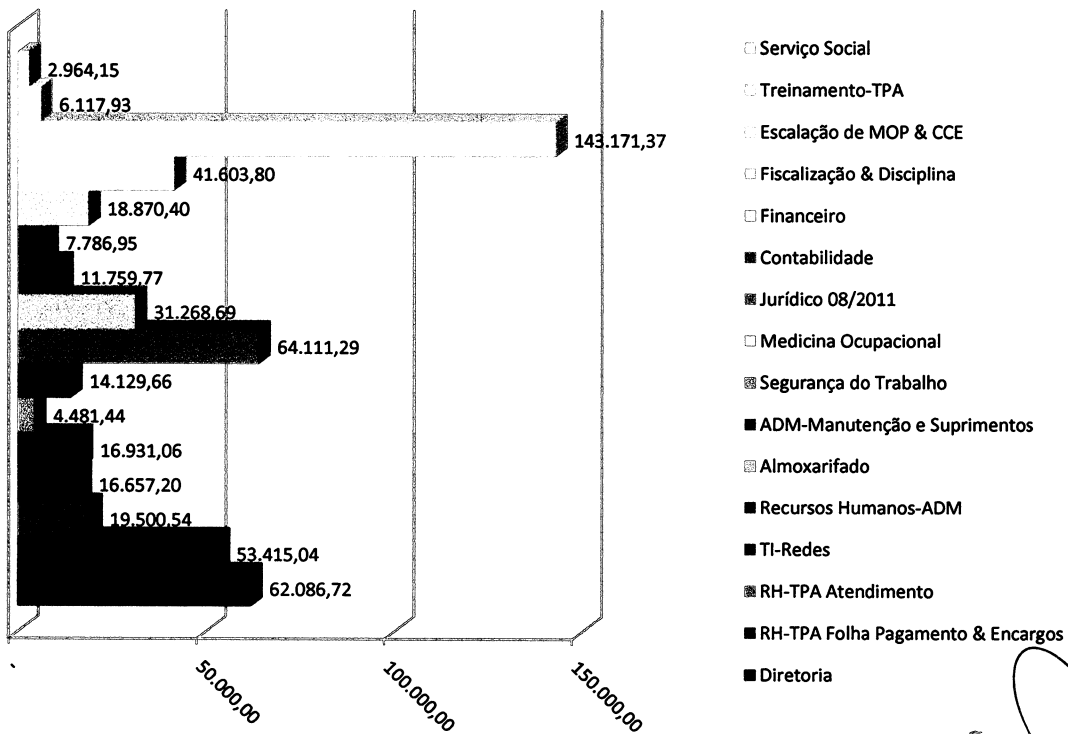
- Demitidos
- Admitidos
- Ferías
- Afastados
- Ativos



3523
1

Departamentos	Salários
Diretoria	62.086,72
RH-TPA Folha Pagamento & Encargos	53.415,04
RH-TPA Atendimento	19.500,54
TI-Redes	16.657,20
Recursos Humanos-ADM	16.931,06
Almoxarifado	4.481,44
ADM-Manutenção e Suprimentos	14.129,66
Segurança do Trabalho	64.111,29
Medicina Ocupacional	31.268,69
Jurídico 08/2011	11.759,77
Contabilidade	7.786,95
Financeiro	18.870,40
Fiscalização & Disciplina	41.603,80
Escalação de MOP & CCE	143.171,37
Treinamento-TPA	6.117,93
Serviço Social	2.964,15

SALÁRIOS POR DEPARTAMENTO



Handwritten signature and scribbles.



3526
8

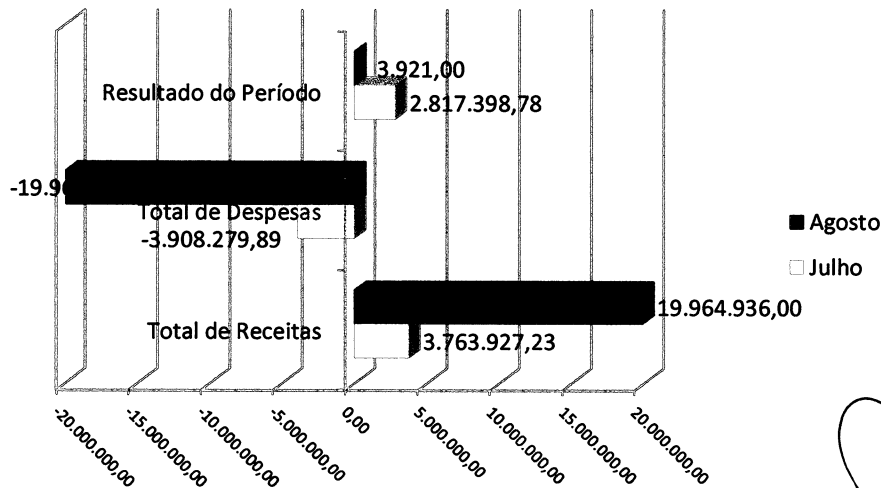
2. Receitas X Despesas

Através do comparativo mensal, visualizamos que neste mês as despesas obtiveram uma queda de 114% comparados ao mês anterior, finalizando com o saldo de R\$ 999.802,85 (novecentos e noventa e nove mil oitocentos e dois reais e oitenta e cinco centavos).

O Total das receitas atingiu o valor de R\$ 3.763.927,23 (três milhões setecentos e sessenta e três mil novecentos e vinte e sete reais e vinte e três centavos).

	Julho	Variação %	Agosto
Total de Receitas	3.763.927,23	430%	19.964.936,00
Total de Despesas	-946.528,45	2009%	-19.961.015,00
Resultado do Período	2.817.398,78	-100%	3.921,00

Receitas x Despesas





3525

3. Relação de Fornecedores

Todas as movimentações ocorridas nesse item são destinadas na grande maioria para o fornecimento de materiais de manutenção predial, áreas administrativas, higiene e limpeza e algumas empresas de prestação de serviços.

Os comprovantes de pagamentos foram apresentados a esta administradora, e devidamente conferidos com as liquidações.

Salientamos que todas as prestações de serviços e melhorias de infraestrutura estão fortemente unidas a um padrão de qualidade que obrigatoriamente deve ser seguido para que se enquadrem aos regimentos do OGMO e atendimento aos TPA's.

4. Processos Cíveis e Trabalhistas

Diante da intimação expedida pela Juíza Federal do Trabalho, Dra Olga V. Fortes, onde a mesma solicita a transferência imediata do saldo de uma conta de fundo de investimento, que foi determinado em R\$ 682.976,83, valor este que será utilizado para a amortização do saldo devedor dos processos trabalhistas.

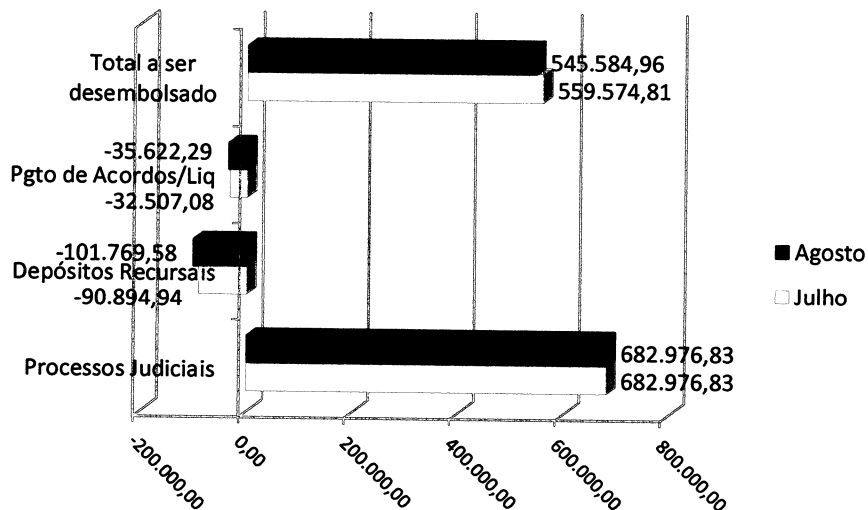
Contudo, este valor poderia descontar os valores utilizados para depósitos recursais, acordos/liquidações e respectivas custas que já estão em curso e que tem mantido uma média de R\$ 250.000,00/mês, sendo o saldo remanescente utilizado para os depósitos para central de execuções.



3526
8

.Processos Cíveis e Trabalhistas	Julho	Variação %	Agosto
Processos Judiciais	682.976,83	0%	682.976,83
Depósitos Recursais	-90.894,94	12%	-101.769,58
Pgto de Acordos/Liq	-32.507,08	10%	-35.622,29
Total a ser desembolsado	559.574,81	-3%	545.584,96

Processos Cíveis e Trabalhistas



5. Fluxo de caixa

O fluxo de caixa no mês de Agosto apresentou separadamente sua conta de repasse.

A conta de repasse (mútuo) atingiu o saldo de R\$ 3.216.527,06 (três milhões duzentos e dezesseis mil quinhentos e vinte e sete reais e seis centavos).

O saldo final obteve o valor total de R\$ 2.582.054,39 (dois milhões quinhentos e oitenta e dois mil cinquenta e quatro reais e trinta e nove centavos).




33/8

	Julho	Variação %	Agosto
Saldo Inicial	66.498,04	100%	133.165,59
Recebimentos	4.348.078,55	65%	7.158.219,93
Pagamentos	-4.281.411,00	10%	-4.709.331,13
Saldo Final	133.165,59	1839%	2.582.054,39
Conta de Repasse	-2.261.527,06	42%	-3.216.527,06

Demonstrado graficamente em:

Fluxo de Caixa



6. Aplicações Financeiras

As aplicações financeiras se concentram em dois bancos Banco HSBC Brasil e Banco Safra sendo que os investimentos são CDB e renda fixa em DI com taxas pré-fixadas produtos com maior segurança e liquidez imediata.



3588

7. Contribuições Operacionais e Mensais

A lista de pagamentos efetuados pelos operadores, referente às contribuições mensais pagas a título de associativismo junto ao OGMO, sendo utilizadas sobre a prestação de serviços de mão obra dos TPA's (Trabalhadores Portuários Avulsos). O valor dessa mensalidade atualmente está fixado em R\$ 2.500,00 (dois mil e quinhentos reais), apresentaram ainda outra relação onde nos mostra as entradas dos valores referentes ao pagamento dos serviços prestados pelos TPA's, com base nesta lista, o OGMO retém em sua conta um percentual a título de manutenção para dos custos administrativos e da estrutura para a prestação dos serviços de mão de obra, mantendo o cadastro dos TPA's.

Foi incluída este mês a Contribuição Extraordinária MMO no valor de R\$ 1.704.297,94 (um milhão setecentos e quatro mil duzentos e noventa e sete reais e noventa e quatro centavos).

Conforme informação repassada, as únicas fontes de renda do OGMO são:

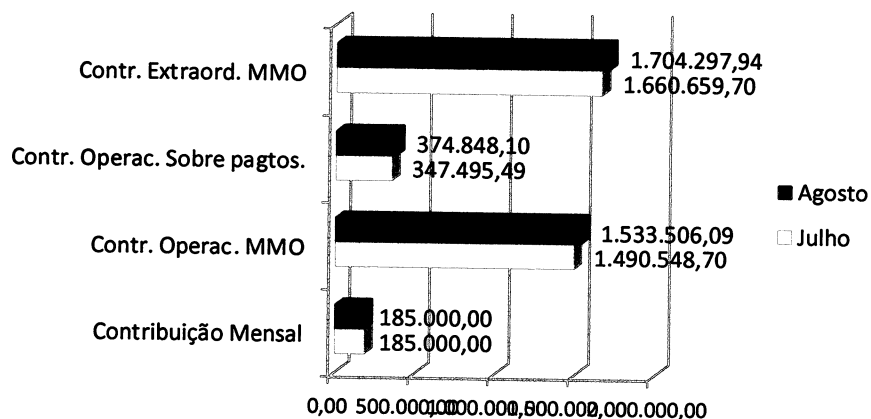
	Julho	Variação %	Agosto
Contribuição Mensal	185.000,00	0%	185.000,00
Contr. Operac. MMO	1.490.548,70	3%	1.533.506,09
Contr. Operac. Sobre pagtos.	347.495,49	8%	374.848,10
Contr. Extraord. MMO	1.660.659,70	3%	1.704.297,94

Demonstrado graficamente em:



3529
8

Contribuições Operacionais e Mensais



8. Conclusão

Seguimos com nossas diligências à periciada para que possamos constatar e juntarmos nosso parecer segundo fora determinado por Vossa Excelência acerca do que nos fora delegado, após detectarmos a necessidade de confronto de informações e comprovantes junto à gestão administrativa do OGMO, a fim de fazermos valer suas determinações acerca de cumprimentos na íntegra à luz da Lei 8.630/93.

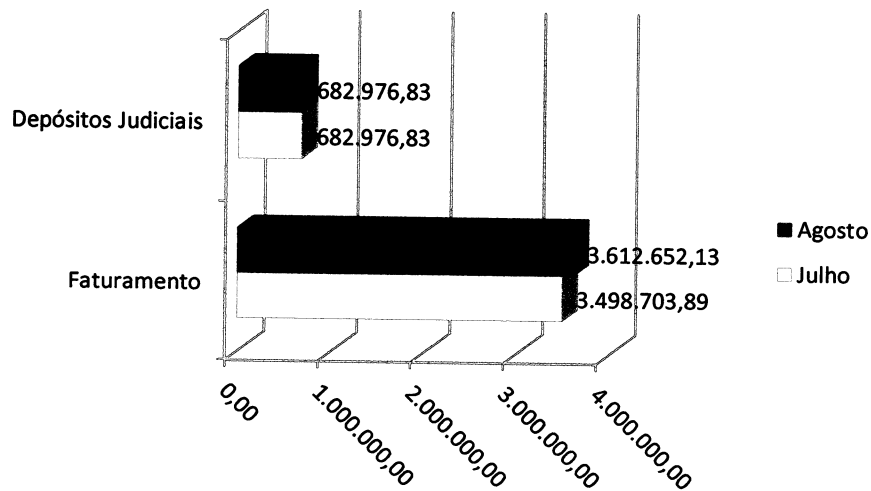
Ressaltamos ainda que, o valor determinado para depositado é resultado do valor principal R\$ 682.976,83 (seiscentos e oitenta e dois mil, novecentos e setenta e seis reais e oitenta e três centavos), sendo deste abatidos os valores despendidos com o pagamento de acordos, liquidações de sentença e depósitos recursais, conforme abaixo demonstrado e cujos comprovantes foram devidamente recolhidos e conferidos por esta administradora.

	Julho	Varição %	Agosto
Faturamento	3.498.703,89	3%	3.612.652,13
Depósitos Judiciais	682.976,83	0%	682.976,83



3530

Demonstrado graficamente em:



Fora designado à data de 25 de cada mês para que o OGMO realize os depósitos judiciais destinados ao pagamento e/ou garantia dos processos em fase de execução perante as Varas Federais do Trabalho de Santos, em atendimento a Portaria CP/CR 01/2009.

Em resumo, vemos a compatibilidade do OGMO frente às ações trabalhistas. A análise deu-se a partir do total de valores arrecadados, e, descontadas as importâncias referente ao seu custeio, pessoal e investimentos. O saldo representa a real capacidade de honrar os compromissos em depósito para a Central de Penhoras.

Seguimos com as demonstrações que comprovam a capacidade de cumprir seus compromissos que apresenta a periciada no período do ano de 2011.



9. Anexos

1. Fluxo de Caixa;
2. DRE/Balancete;
3. Composição analítica dos processos judiciais;
4. Controle cronológico de penhoras incluindo exclusivamente OGMO;
5. Controle cronológico de penhoras incluindo condenação solidária ao sindicato dos estivadores.

Sendo o que tínhamos a relatar.

Agradecemos à confiança depositada e esperamos ter contribuído para o alcance dos objetivos relacionados ao processo.

Permanecemos à disposição para os esclarecimentos necessários.

São Paulo, 27 de outubro de 2011.

ALEXANDRE URIEL ORTEGA DUARTE

LUIS CLÁUDIO MONTORO MENDES



FLUXO DE CAIXA MENSAL 2011

	JANEIRO/2011	FEVEREIRO/2011	MARÇO/2011	ABRIL/2011	MAIO/2011	JUNHO/2011	JULHO/2011	AGOSTO/2011
SALDO INICIAL DE CAIXA / BANCOS - OGMO ADM	83.679,92	37.944,08	13.989,75	63.427,01	63.149,35	181.598,73	66.498,04	133.165,59
(+) ENTRADAS	3.723.362,23	3.443.402,38	4.337.958,35	9.443.216,50	3.541.135,06	3.795.277,81	4.348.078,55	7.158.219,93
RECEITAS OPERACIONAIS	1.985.461,29	1.931.022,80	2.876.917,66	1.912.095,40	1.857.527,81	2.058.712,98	3.436.933,96	3.919.178,47
RECEITAS FINANCEIRAS	5.162,21	0,01	3.369,74	1.431,10	1.395,76	4.258,21	59,30	6.264,14
OUTRAS ENTRADAS	122.738,73	137.379,57	115.670,95	6.411.690,00	199.211,49	255.306,62	154.085,29	367.777,32
CAPTÇÃO DE EMPRÉSTIMOS (CONTAS DE REPASSE)	1.610.000,00	1.375.000,00	1.342.000,00	1.118.000,00	1.483.000,00	1.477.000,00	757.000,00	2.865.000,00
(-) SAÍDAS	3.769.098,07	3.467.356,71	4.288.521,09	9.443.494,16	3.422.685,68	3.910.378,50	4.281.411,00	4.709.331,13
DESPESAS COM PESSOAL	1.018.192,94	895.543,74	929.771,53	943.340,39	896.582,53	916.461,57	856.946,23	922.594,26
DESPESAS DO ESCRITÓRIO	57.606,42	54.279,22	58.225,23	56.422,85	49.839,62	46.459,63	42.726,13	39.157,14
DESPESAS ADMINISTRATIVAS	146.735,56	124.460,81	127.779,22	107.776,91	89.051,72	69.503,84	130.732,49	100.487,45
MANUTENÇÃO DO ESCRITÓRIO / IMÓVEIS TERCEIROS	67.309,16	42.814,07	70.084,75	60.742,51	36.072,49	28.994,76	23.272,67	31.905,58
REPASSE DE VERBA SOESP	45.051,02	-	87.020,55	36.397,06	44.893,72	39.301,33	47.946,03	44.981,83
DESPESAS COM COMUNICAÇÃO	38.314,35	27.801,28	51.240,18	37.766,60	37.749,42	38.629,58	36.337,65	36.031,00
DESPESAS COM INFORMÁTICA	66.705,65	32.018,04	25.410,99	26.911,23	32.484,08	27.611,53	26.349,20	29.991,76
DESPESAS COM VEÍCULOS	15.639,66	5.313,58	24.944,23	15.779,60	15.793,89	14.933,40	15.071,85	15.139,37
DESPESAS COM TPA	319.747,44	117.781,38	365.579,33	227.978,96	297.459,10	269.792,68	276.568,56	284.534,38
DESPESAS FINANCEIRAS	10.002,77	9.707,69	12.040,24	294.793,35	13.382,24	10.469,90	10.392,85	19.197,92
DESPESAS COM ASSESSORIA JURÍDICA	85.729,31	84.418,11	129.323,45	135.302,59	90.073,67	90.073,67	90.245,17	95.102,91
DESPESAS COM RECLAMAÇÕES TRABALHISTAS	371.710,02	205.638,66	324.662,95	208.874,06	243.629,58	376.130,03	215.257,05	354.076,76
DEPÓSITOS RECURSAIS	231.480,06	144.869,65	221.495,77	248.152,46	273.731,85	230.750,09	91.618,66	101.769,58
DEPÓSITOS CENTRAL DE EXECUÇÕES	557.210,12	405.250,18	503.082,87	429.261,52	404.385,68	378.417,51	421.215,07	559.574,81
INVESTIMENTOS	28.693,31	60.885,18	62.930,89	56.531,89	54.639,47	62.667,79	57.906,21	51.850,20
IMPOSTOS RETIDOS	143.970,28	125.575,12	79.928,91	102.512,18	71.916,62	90.181,19	123.825,18	110.936,18
DEVOLUÇÃO EMPRÉSTIMOS (CONTAS DE REPASSE)	565.000,00	1.131.000,00	1.215.000,00	6.455.000,00	771.000,00	1.220.000,00	1.813.000,00	1.910.000,00
SALDO FINAL DE CAIXA / BANCOS - OGMO ADM	37.944,08	13.989,75	63.427,01	63.149,35	181.598,73	66.498,04	133.165,59	2.582.054,39
TOTAL EMPRÉSTIMOS À DEVOLVER (CONTAS DE REPASSE)	(7.314.527,06)	(7.558.527,06)	(7.685.527,06)	(2.348.527,06)	(3.060.527,06)	(3.317.527,06)	(2.261.527,06)	(3.216.527,06)
DISPONIBILIDADES LÍQUIDAS/NECESSIDADES DE RECURSOS	(7.276.582,98)	(7.544.537,31)	(7.622.100,05)	(2.285.377,71)	(2.878.928,33)	(3.251.029,02)	(2.128.361,47)	(634.472,67)



Balancete Contábil - AGOSTO/2011
(Valores em reais - R\$)

<u>PASSIVO E PATRIMÔNIO SOCIAL</u>	
<u>ATIVO</u>	
<u>CIRCULANTE</u>	
Caixa e equivalentes de caixa	2.541.363
Operações de arrecadação - repasses bancos	29.874.236
Repasses a receber de operadores portuários	1.349.301
Contribuições a receber dos operadores	323.663
Outras contas a receber	10.412.934
Total do ativo circulante	45.288.773
<u>NÃO CIRCULANTE</u>	
Realizável a longo prazo:	
Outras contas a receber	4.115.913
Depósitos judiciais/Vara Única	
Bloqueios	
Imobilizado	
Ativo intangível	
Total do ativo não circulante	4.115.913
Total do passivo não circulante	4.115.913
<u>PATRIMÔNIO SOCIAL</u>	
Superávit acumulado de exercícios anteriores	(562.496)
Superávit/ (Déficit) acumulado do período	3.921
Total do patrimônio social	(58.575)
<u>TOTAL DO ATIVO</u>	<u>48.846.111</u>
<u>TOTAL DO PASSIVO E PATRIMÔNIO SOCIAL</u>	<u>48.846.111</u>

[Handwritten signature]
3553



Demonstração do Resultado Exercício - AGOSTO/2011
(Valores em reais - R\$)

RECEITAS OPERACIONAIS	
Contribuição mensal	1.485.000
Contribuição operacional	14.477.459
Contribuição operacional Extraordinária	3.364.958
Receitas financeiras	56.224
Outras receitas operacionais	581.295
Total	19.964.936
DESPESAS OPERACIONAIS	
Com pessoal	(8.120.420)
Despesas Administrativas:	
Despesas Gerais e ADM	(1.327.771)
Manutenção do Escritório / Imóveis Terceiros	(278.331)
Despesas Com Comunicação	(310.955)
Despesas Com Informática	(257.294)
Despesas Com Veículos	(124.099)
Despesas Com TPA	(1.592.645)
Despesas Com Processos Judiciais	(4.706.314)
Total das Despesas Administrativas	(8.597.410)
Financeiras	(2.538.004)
Depreciações/amortizações	(359.135)
Outras despesas operacionais	(346.045)
Total	(19.961.015)
SUPERÁVIT / (DÉFICIT) DO EXERCÍCIO	3.921

3535
- 5



COMPOSIÇÃO ANALÍTICA DOS PROCESSOS JUDICIAIS

AGOSTO/2011

DATA	DEPÓSITO RECURSAL	ACORDOS / LIQUIDAÇÕES	CUSTAS	TOTAL	Nº DO PROCESSO	Nº DE PARCELAS	RECLAMANTE
03/08/2011	1.000,00		20,00	1.020,00	000838/2009		Roberto Gonçalves Alho
03/08/2011	12.580,00		300,00	12.880,00	000233/2007		Wagner Alves Aires
04/08/2011	6.690,50			6.690,50	000771/2007		Ricardo Luiz da Silva
08/08/2011	6.290,00		1.200,00	7.490,00	000359/2005		Marcos Roberto da Luz
08/08/2011	6.290,00		2.900,00	9.190,00	000579/2008		Jorge Luiz dos Santos
09/08/2011	3.000,00		60,00	3.060,00	001775/2009		Alexandre Conceição dos Santos
10/08/2011	8.220,98			8.220,98	000833/2006		Antonio Carlos Sampaio Cunha
16/08/2011	12.580,00			12.580,00	000457/2001		Dejair Santos
22/08/2011	12.580,00		20,00	12.600,00	001805/2008		Durval Gonçalves Marcondes
23/08/2011	12.580,00			12.580,00	002057/2005		Clayton Luiz dos Santos
23/08/2011	5.000,00		100,00	5.100,00	000862/2008		Roberto Carlos Teixeira Martins
23/08/2011	2.000,00		40,00	2.040,00	002021/2009		José Candido de Jesus
29/08/2011	12.580,00		340,00	12.920,00	001736/2007		Marcio de Lima
31/08/2011	378,10			378,10	001881/2008		Benedito Tavares dos Santos
03/08/2011		913,28		913,28	000868/2008		Manuel Parente Moreira
10/08/2011		3.500,00		3.500,00	000942/2011		Andressa da Silva Crisostomo
23/08/2011		31.209,01		31.209,01	001250/1997	Parc 39/40	José Ferreira Pinto Neto
TOTAL	101.769,58	35.622,29	4.980,00	142.371,87			

TOTAL DOS DEPÓSITOS RECURSAIS E ACORDOS/LIQUIDAÇÕES

137.391,87

3535



Pagamentos à Central de Execuções - Consolidado

Competência	Total a ser depositado Central Execuções	Depósito Recursal	Pagamentos Acordos/Liquidações	Total a ser desembolsado	Data do pagamento Central de Execuções
abril-10	-	-	-	297.199,81	14/05/2010
maio-10	682.976,83	(135.327,79)	(119.141,55)	428.507,49	05/07/2010
junho-10	682.976,83	(76.922,78)	(58.605,19)	547.448,86	09/08/2010
julho-10	682.976,83	(243.240,12)	(38.741,55)	400.995,16	25/08/2010
agosto-10	682.976,83	(229.782,79)	(38.999,49)	414.194,55	24/09/2010
setembro-10	682.976,83	(313.911,02)	(49.202,27)	319.863,54	25/10/2010
outubro-10	682.976,83	(296.014,61)	(43.588,26)	343.373,96	25/11/2010
novembro-10	682.976,83	(91.067,44)	(43.741,54)	548.167,85	23/12/2010
dezembro-10	682.976,83	(81.848,45)	(43.918,26)	557.210,12	25/01/2011
janeiro-11	682.976,83	(231.480,06)	(46.246,59)	405.250,18	25/02/2011
fevereiro-11	682.976,83	(144.869,47)	(35.024,49)	503.082,87	25/03/2011
março-11	682.976,83	(221.495,77)	(32.219,54)	429.261,52	25/04/2011
abril-11	682.976,83	(248.152,46)	(30.438,69)	404.385,68	25/05/2011
maio-11	682.976,83	(273.731,85)	(30.827,47)	378.417,51	22/06/2011
junho-11	682.976,83	(230.750,09)	(31.011,67)	421.215,07	25/07/2011
julho-11	682.976,83	(90.894,94)	(32.507,08)	559.574,81	25/08/2011
agosto-11	682.976,83	(101.769,58)	(35.622,29)	545.584,96	23/09/2011
TOTALS	10.927.629,28	(3.011.259,22)	(709.835,93)	7.503.733,94	

[Handwritten signature]

3556



CONTRIBUIÇÃO OPERACIONAL

354
2
2

Departamento: Financeiro

Competência: Agosto/11

OPERADORES PORTUÁRIOS	CONTRIB. S/ MMO (9,5%)	TARIFA POR PAGTO (R\$ 4,33)	TOTAL DE CONTRIBUIÇÃO
018-USINAS SIDERURGICAS DE MINAS GERAIS S/A	16.692,60	9.049,70	25.742,30
022-TRANSCHEM AG. MAR. LTDA	139.288,72	25.109,67	164.398,39
053-SA MARITIMA EUROBRAS AGENTE E COMISSARI	56.987,30	12.175,96	69.163,26
111-CARGILL AGRICOLA S/A	2.117,03	883,32	3.000,35
113-AGENCIA MARITIMA GRANEL LTDA	3.226,78	948,27	4.175,05
160-FERTIMPORT S/A (MATRIZ - SANTOS)	37.293,38	9.487,03	46.780,41
187-CONE SUL AG. DE NAV. S/C LTDA.	801,47	268,46	1.069,93
213-DEICMAR S.A.	43.060,65	7.941,22	51.001,87
242-RODRIMAR S.A. TRANSP. EQUIP. IND. E ARM	147.799,99	40.987,78	188.787,77
259-COSAN OPERADORA PORTUARIA S.A.	48.433,79	9.807,45	58.241,24
265-SANTOS-BRASIL S.A.	228.528,94	49.846,96	278.375,90
276-LIBRA TERMINAL 35 S/A	115.523,57	28.681,92	144.205,49
279-TECONDI - TERM. P/CONT. MARGEM DIR. S.A	137.839,42	31.756,22	169.595,64
282-LIBRA TERMINAIS S/A	53.479,26	13.119,90	66.599,16
.90-LOUIS DREYFUS COMMODITIES BRASIL S/A	27.694,40	8.919,80	36.614,20
295-COMPANHIA AUXILIAR DE ARMAZENS GERAIS	31.267,71	6.507,99	37.775,70
298-T-GRAO CARGO TERMINAL DE GRANEIS LTDA	4.420,92	2.203,97	6.624,89
299-RELIANCE AGENC E SERVICOS PORTUARIOS	6.572,21	1.818,60	8.390,81
315-ADM DO BRASIL LTDA	63.190,07	19.090,97	82.281,04
318-SERVNAV AGENCIAMENTOS E SERV. MAR. LTDA	1.477,28	480,63	1.957,91
329-SINCROLOG LOGISTICA LTDA	9.656,78	1.316,32	10.973,10
331-FJM - OPERACOES PORTUARIAS LTDA	39.247,07	11.712,65	50.959,72
334-ALPHAMAR AGENCIA MARITIMA LTDA	10.410,33	2.307,89	12.718,22
343-TERMINAIS DE GRANEIS DO GUARUJA - TGG	10.903,52	4.130,82	15.034,34
344-ITAMARATY LOGISTICA LTDA.	26.093,10	9.551,98	35.645,08
359-TERM. EXP. ACUCAR DO GUARUJA LTDA - TEA	10.619,43	2.147,68	12.767,11
360-PROJECT CARGO OPERACOES PORT. LTDA	22.348,79	6.456,03	28.804,82
363-TEG-TERMINAL EXPORTADOR DO GUARUJA LTDA	14.701,95	3.706,48	18.408,43
090-RODRIMAR S.A. AG. E COMISSARIA	7.283,89	1.563,13	8.847,02
301-CARAMURU ALIMENTOS LTDA	35.919,33	8.815,88	44.735,21
335-SCH - SAFE CAR HANDLING SERV.PORT. LTDA	3.527,04	1.156,11	4.683,15
340-BANDEIRA TRANSP. DE CARGAS LTDA EPP	715,34	454,65	1.169,99
357-PEROLA S.A	667,01	437,33	1.104,34
358-GB TERMINAIS BRASIL LTDA	18.917,27	4.503,20	23.420,47
174-BEACON & SOUTH ATLANTIC LTDA	5.584,86	2.264,59	7.849,45
189-FREE SHIPPING AGENCIA MARITIMA LTDA.	24.227,97	7.170,48	31.398,45
326-FREE SHIPPING DESP. AD. OPER. PORT. LTD	982,28	420,01	1.402,29
342-AGENCIA MARITIMA ORION LTDA	1.602,78	597,54	2.200,32
153-CONPORT AFRET. MARITIMOS LTDA.	10.643,73	2.355,52	12.999,25
168-HIPERCON TERMINAIS DE CARGAS LTDA	25.300,33	7.910,91	33.211,24
297-SM OPERADOR PORTUARIO LTDA.	24.586,63	4.087,52	28.674,15
065-ULTRAFERTIL S.A.	49.322,07	6.460,36	55.782,43
288-PORTO AGENC. MAR. E OPER. PORT. LTDA	7.872,50	3.572,25	11.444,75
321-MOINHO PACIFICO IND. E COM. LTDA	8.366,83	2.528,72	10.895,55
270-TEACU ARMAZENS GERAIS S.A.	197,44	220,83	418,27
327-SUCOCITRICO CUTRALE LTDA	43,96	17,32	61,28
DIFERENÇA NO REPROCESSAMENTO DE AGO.11	(1.931,63)	(103,92)	(2.035,55)
Total geral	1.533.506,09	374.848,10	1.908.354,19



CONTRIBUIÇÃO OPERACIONAL EXTRAORDINÁRIA

Departamento: Financeiro

Competência: Agosto/11

OPERADORES PORT. / TOMADORES DE SERV.	CONTRIBUIÇÃO EXTRAORDINÁRIA (11%)
018-USINAS SIDERURGICAS DE MINAS GERAIS S/A	9.664,72
022-TRANSCHEM AG. MAR. LTDA	161.227,07
053-SA MARITIMA EUROBRAS AGENTE E COMISSARI	65.164,70
111-CARGILL AGRICOLA S/A	2.451,73
113-AGENCIA MARITIMA GRANEL LTDA	3.737,49
160-FERTIMPORT S/A (MATRIZ - SANTOS)	43.184,70
187-CONE SUL AG. DE NAV. S/C LTDA.	928,45
213-DEICMAR S.A.	49.854,42
242-RODRIMAR S.A. TRANSP. EQUIP. IND. E ARM	169.430,33
259-COSAN OPERADORA PORTUARIA S.A.	54.970,68
265-SANTOS-BRASIL S.A.	264.394,09
276-LIBRA TERMINAL 35 S/A	133.731,65
279-TECONDI - TERM. P/CONT. MARGEM DIR. S.A	159.597,82
282-LIBRA TERMINAIS S/A	61.921,02
290-LOUIS DREYFUS COMMODITIES BRASIL S/A	25.543,95
295-COMPANHIA AUXILIAR DE ARMAZENS GERAIS	36.205,27
298-T-GRAO CARGO TERMINAL DE GRANEIS LTDA	5.118,29
299-RELIANCE AGENC E SERVICOS PORTUARIOS	7.610,59
315-ADM DO BRASIL LTDA	67.541,65
318-SERVNAV AGENCIAMENTOS E SERV. MAR. LTDA	1.711,05
329-SINCROLOG LOGISTICA LTDA	11.181,45
331-FJM - OPERACOES PORTUARIAS LTDA	45.413,54
334-ALPHAMAR AGENCIA MARITIMA LTDA	12.054,43
343-TERMINAIS DE GRANEIS DO GUARUJA - TGG	12.625,70
344-ITAMARATY LOGISTICA LTDA.	26.963,05
359-TERM. EXP. ACUCAR DO GUARUJA LTDA - TEA	12.296,28
360-PROJECT CARGO OPERACOES PORT. LTDA	25.877,88
363-TEG-TERMINAL EXPORTADOR DO GUARUJA LTDA	17.024,04
090-RODRIMAR S.A. AG. E COMISSARIA	8.399,72
301-CARAMURU ALIMENTOS LTDA	28.255,01
335-SCH - SAFE CAR HANDLING SERV.PORT. LTDA	4.084,16
340-BANDEIRA TRANSP. DE CARGAS LTDA EPP	828,30
357-PEROLA S.A	772,28
358-GB TERMINAIS BRASIL LTDA	21.905,15
174-BEACON & SOUTH ATLANTIC LTDA	6.466,89
189-FREE SHIPPING AGENCIA MARITIMA LTDA.	28.053,64
326-FREE SHIPPING DESP. AD. OPER. PORT. LTD	1.137,68
342-AGENCIA MARITIMA ORION LTDA	1.856,28
153-CONPORT AFRET. MARITIMOS LTDA.	12.324,22
168-HIPERCON TERMINAIS DE CARGAS LTDA	29.295,34
297-SM OPERADOR PORTUARIO LTDA.	28.468,80
065-ULTRAFERTIL S.A.	28.554,50
288-PORTO AGENC. MAR. E OPER. PORT. LTDA	9.115,90
321-MOINHO PACIFICO IND. E COM. LTDA	9.687,66
327-SUCOCITRICO CUTRALE LTDA	50,89
DIFERENÇA NO REPROCESSAMENTO DE AGO.11	(2.384,52)
TOTAL	1.704.297,94

3558
P