


340  
8



## Ogmo

### *Órgão Gestor de Mão de Obra*

*Trabalho técnico de Perícia Judicial alicerçado nas Resoluções do Conselho Federal de Contabilidade nº 858 de 21/10/1999, nº 971 de 06/04/2000 e suas Normas NBCT13 e NBCP2,*

A handwritten signature in black ink, consisting of a large, stylized initial 'R' followed by a series of loops and a final flourish.

[06/2011]



Capital Consultoria

Administração Judicial

GRUPO CAPITAL

3542  
8

**EXCELENTÍSSIMA SENHORA JUÍZA FEDERAL DO TRABALHO, DRA. OLGA VISHNEVSKY FORTES JUÍZO AUXILIAR EM EXECUÇÕES, DO TRIBUNAL REGIONAL DO TRABALHO DA 2ª REGIÃO.**

**Referência:** Juízo auxiliar em execução.

**Processo nº** 50088.2010.000.02.00-0

**Requerente:** Juízo *ex officio*

**Requerido:** OGMO – Órgão Gestor de Mão-de-obra

**ALEXANDRE URIEL ORTEGA**

**DUARTE**, Perito Judicial alicerçado nas Resoluções do Conselho Federal de Contabilidade nº 858 de 21/10/1999, nº 971 de 06/04/2000 e suas Normas NBCT13 e NBCT2, nomeado e devidamente compromissado nos autos do processo em epígrafe, acompanhado do seu preposto e assistente de perícia DR. LUIZ CLÁUDIO MONTORO MENDES, uma vez concluído o trabalho técnico que lhe fora delegado, vem respeitosamente a Vossa Excelência solicitar a juntada do presente:



3492  
9

## Evidências técnicas

### 1. Colaboradores

De acordo com documentos apresentados no mês de Junho de 2011, ocorreram algumas alterações devido à reestruturação movida junto aos departamentos onde apontamos os colaboradores diretos, registrados em carteira divididos em setores administrativos, financeiros e de fiscalização, entre outros.

Apuramos um total de 188 (cento e oitenta e seis) colaboradores, perfazendo o total bruto de despesa no valor de R\$ 515.711,94 (quinhentos e quinze mil setecentos e onze reais e noventa e quatro centavos).. Estas despesas estão custeadas pelos recursos oriundos das contribuições (mensalidades) que são pagas por operadores portuários à OGMO.

Seus colaboradores são contratados em regime CLT (Consolidação das Leis Trabalhistas), com salários fixos e pré-acordados pela categoria sindical.

As alterações acima mencionadas são: (1) demissão;  
(11) afastados.

	<b>Demitidos</b>	<b>Admitidos</b>	<b>Ferias</b>	<b>Afastados</b>	<b>Total</b>
Julho	1	2	9	11	186

<b>Departamentos</b>	<b>Total de Salários</b>
Diretoria	62.086,72
RH-TPA- Prep. E Pagto	52.690,12
RH-TPA-Atend.	17.184,30
TI-Redes	16.657,20

*[Handwritten signature]*

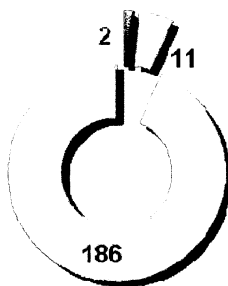


3483  
8

Recursos Humanos ADM	10.332,32
Apoio Adm- Almoxarif.	4.175,54
Apoio Adm-Manutenç.	12.683,74
Segurança do Trab.	67.218,03
Medicina Operacional	37.327,64
Jurídico	10.842,07
Contabilidade	7.879,73
Financeiro	18.870,14
Operacional- Fiscalizaç.	42.013,56
Operacional- Escalac.	145.394,78
Operacional – Treinamento	6.376,65
Serviço Social	3.979,40

### Funcionários

Admitidos    Afastados    Total de Funcionários



*Handwritten signature*



344  
9

## Folha de Pagamento

Total	R\$ 515.711,94
Serviço Social (1)	3.979,40
Operacional-Treinamento-TPA (2)	6.376,65
Operacional-Escalação (73)	145.394,78
Operacional-Fiscalização (15)	42.013,56
Financeiro (6)	18.870,14
Contabilidade (4)	7.879,73
Juridico (4)	10.842,07
Medicina Ocupacional (13)	37.327,64
Segurança do Trabalho (14)	67.218,03
Apoio ADM-Manutenção (7)	12.683,74
Apoio ADM-Almoxarifado (3)	4.175,54
Recursos Humanos-ADM (3)	10.332,32
TI-Redes (7)	16.657,20
RH-TPA Atendimento (10)	17.184,30
RH-TPA Preparação e Pagamento (17)	52.690,12
Diretoria (5)	62.086,72

## 2. Receitas X Despesas

Através do comparativo mensal, visualizamos que neste mês as despesas obtiveram uma queda de 114% comparados ao mês de Maio finalizando com o saldo de R\$ 999.802,85 (novecentos e noventa e nove mil oitocentos e dois reais e oitenta e cinco centavos).

O Total das receitas no mês de Junho atingiu o valor de R\$ 2.140.903,40 (dois milhões cento e quarenta mil novecentos e três reais e quarenta centavos), representando 6% de acréscimo comparados ao mês anterior.




3495  
8

	<b>Maio</b>	<b>Variação %</b>	<b>Junho</b>
Total de Receitas	2.202.061,73	6%	2.140.903,40
Total de Despesas	(2.139.376,07)	114%	(3.171.605,71)
Resultado do Período	(119.314,34)		130.975,66
Saldo Final	33.313,74		224.373,67

### Receitas X Despesas

Maio    Junho



*Ok!*

*[Handwritten signature]*



346  
1

### 3. Relação de Fornecedores

Todas as movimentações ocorridas nesse item são destinadas na grande maioria para o fornecimento de materiais de manutenção predial, áreas administrativas, higiene e limpeza e algumas empresas de prestação de serviços.

Os comprovantes de pagamentos foram apresentados a esta administradora, e devidamente conferidos com as liquidações.

Salientamos que todas as prestações de serviços e melhorias de infraestrutura estão fortemente unidas a um padrão de qualidade que obrigatoriamente deve ser seguido para que se enquadrem aos regimentos do OGMO e atendimento aos TPA's.

### 4. Processos Cíveis e Trabalhistas

Diante da intimação expedida pela Juíza Federal do Trabalho, Dra Olga V. Fortes, onde a mesma solicita a transferência imediata do saldo de uma conta de fundo de investimento, que foi determinado em R\$ 682.976,83, valor este que será utilizado para a amortização do saldo devedor dos processos trabalhistas.

Contudo, este valor poderia descontar os valores utilizados para depósitos recursais, acordos/liquidações e respectivas custas que já estão em



**Capital Consultoria**

Administração Judicial

RIEPO CAPITAL

curso e que tem mantido uma média de R\$ 250.000,00/mês, sendo o saldo remanescente utilizado para os depósitos para central de execuções.

Atualmente a periciada administra 39 processos trabalhistas contra o OGMO, sendo que 04 deles foram devidamente liquidados junto aos autores e os demais processos estão distribuídos em sete varas da Justiça do Trabalho de Santos.

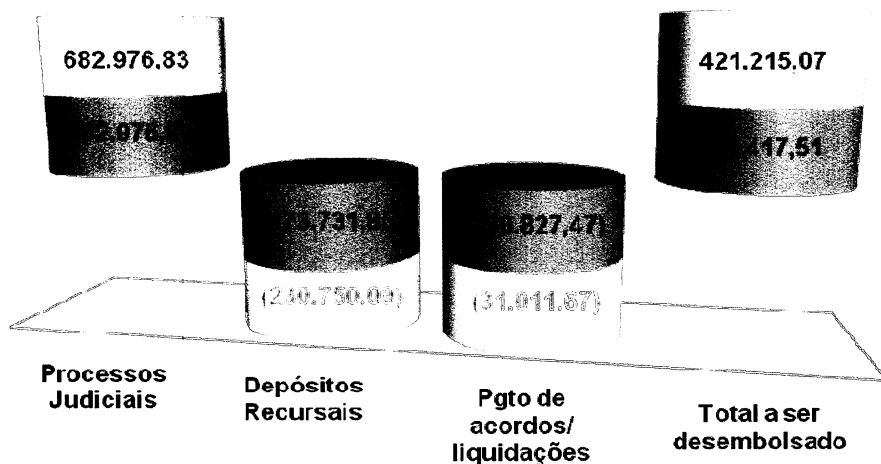
	<b>Maio</b>	<b>Junho</b>
Processos Judiciais	682.976,83	682.976,83
Depósitos Recursais	(273.731,85)	(230.750,09)
Pgto de Acordos/Liq	(30.827,47)	(31.011,67)
Total a ser desembolsado	378.417,51	421.215,07





## Processos Judiciais

■ Maio    ■ Junho



### 5. Fluxo de caixa

O fluxo de caixa no mês de Junho apresentou separadamente sua conta de repasse.

A conta de repasse (mútuo) atingiu o saldo negativo de R\$ 3.060.527,06 (tres milhões sessenta mil quinhentos e vinte e sete reais e seis centavos).

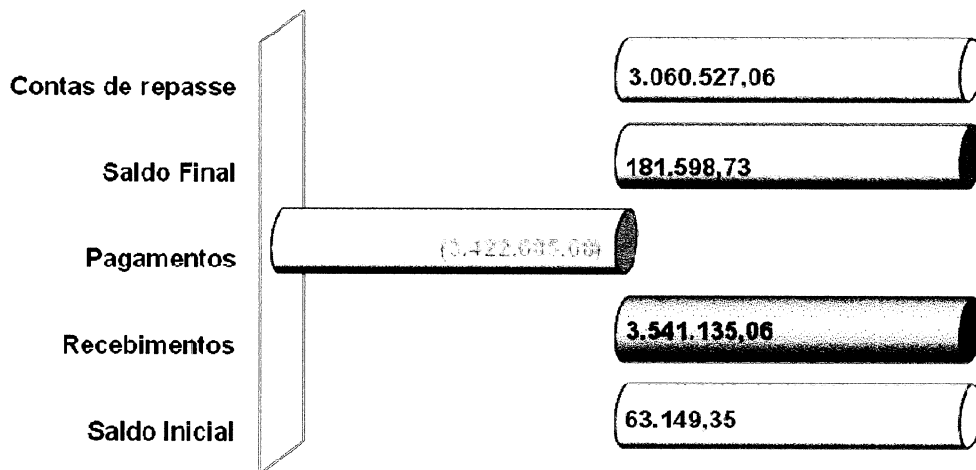
O saldo final obteve o valor total de R\$ 181.598,73 (cento e oitenta e um mil quinhentos e noventa e oito reais e setenta e três centavos).



3549  
8

	<b>Maio</b>	<b>Varição %</b>	<b>Junho</b>
Saldo Inicial	63.149,35	188%	181.598,73
Recebimentos	3.541.135,06	7%	3.795.277,81
Pagamentos	(3.422.685,68)	14%	(3.910.378,50)
Saldo Final	181.598,73	173%	66.498,04
Conta de Repasse	3.060.527,06	8%	3.317.527,06

### Fluxo de Caixa



### 6. Aplicações Financeiras

As aplicações financeiras se concentram em dois bancos Banco HSBC Brasil e Banco Safra sendo que os investimentos são CDB e renda fixa em DI com taxas pré-fixadas produtos com maior segurança e liquidez imediata.



3580  
8

## 7. Contribuições Operacionais e Mensais

A lista de pagamentos efetuados pelos operadores, referente às contribuições mensais pagas a título de associativismo junto ao OGMO, sendo utilizadas sobre a prestação de serviços de mão obra dos TPA's (Trabalhadores Portuários Avulsos). O valor dessa mensalidade atualmente está fixada em R\$ 2.500,00 (dois mil e quinhentos reais), apresentaram ainda outra relação onde nos mostra as entradas dos valores referentes ao pagamento dos serviços prestados pelos TPA's, com base nesta lista, o OGMO retém em sua conta um percentual a título de manutenção para dos custos administrativos e da estrutura para a prestação dos serviços de mão de obra, mantendo o cadastro dos TPA's.

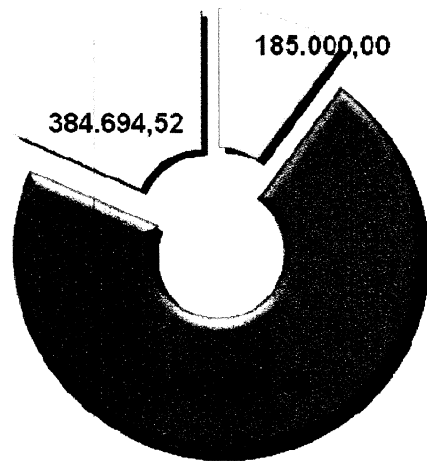
Conforme informação repassada, as únicas fontes de renda do OGMO são:

	<b>Maio</b>	<b>Junho</b>
Contribuição Mensal	185.000,00	185.000,00
Contr. Operac. MMO	1.429.768,27	15.494.546,94
Contr. Operac. Sobre pagtos.	317.847,98	384.694,53



3482  
1

## Contribuição Operacional



- Contribuição mensal
- Contribuição operacional de MMO
- Contribuição operacional sobre pagamentos

### 7.1 Panorama Financeiro do Ogmo/Santos

Trata-se de uma Contribuição Extraordinária na qual foi necessário estabelecer a alíquota de 11% sobre o movimento de Mão de obra diário, a título de Contribuição Operacional Extraordinária.

Por não ter capacidade financeira para honrar com todas as suas obrigações mensais, a Instituição foi obrigada a captar de forma expressiva recursos das contas de arrecadação e repasse.

No primeiro trimestre de 2011, comparando com a previsão orçamentária aprovada para o referido ano, constatou-se que o devido ao expressivo montante de recursos captados das contas de arrecadação e repasse, não haveria recursos suficientes para liquidar em sua totalidade o INSS competência em fevereiro de 2011.



3582  
1

Considerando que o OGMO é constituído pelos Operados Portuários, os quais representam a única fonte de renda e objetivando estabelecer o equilíbrio financeiro da Instituição, em 14 de Abril de 2011 realizou-se uma Assembléia Geral Extraordinária que em síntese propunha o ingresso de recursos a título de Antecipação de Contribuição no montante de R\$ 7.801.833,00 (sete milhões oitocentos e um mil oitocentos e trinta e três reais), composta de: R\$ 2.900.994,00 (dois milhões novecentos mil novecentos e noventa e quatro reais) referentes à diferença do INSS competência fevereiro de 2011, R\$ 3.360.011,00 (três milhões trezentos e sessenta mil e onze reais) referente ao valor que iria faltar para o recolhimento do INSS competência março de 2011 e R\$ 1.540.828,00 (hum milhão quinhentos e quarenta mil oitocentos e vinte e oito reais), relativos aos déficits projetados do orçamento para os meses de abril e maio de 2011.

De necessidade de recursos apresentada na proposta, a Instituição arrecadou o montante de R\$ 6.487.403,63 (seis milhões quatrocentos e oitenta e sete mil quatrocentos e três reais e sessenta e três centavos).

Em 28 de junho de 2011 realizou-se uma nova Assembléia Geral Extraordinária para apresentação para revisão do orçamento do ano de 2011 e as projeções para os anos de 2012 e 2013, o que possibilitou definir a forma de captação de recursos e assim prover os meios para devolução da antecipação durante o ano de 2011. Nesta, definiu-se a criação de uma contribuição específica e temporária, intitulada de "Contribuição Operacional Extra-ordinária" com arrecadação estimada para 2011 em R\$ 12.773.165,49 (doze milhões setecentos e setenta e três mil cento e sessenta e cinco reais e quarenta e nove centavos) a qual servirá exclusivamente para devolução das antecipações recebidas R\$ 6.487.403,63 (seis milhões quatrocentos e oitenta e sete mil quatrocentos e três reais e sessenta e três centavos) e custeio do déficit orçamentário do ano de 2011 no montante de R\$



Capital Consultoria

Administração Judicial

VIA CAPITAL

3487

6.285.761,86 (seis milhões duzentos e oitenta e cinco mil setecentos e sessenta e um reais e oitenta e seis centavos).

A partir de Julho/2011 a Instituição apresentara uma sensível melhoria no fluxo financeiro devido ao aumento de arrecadação proveniente do ingresso de recurso “Contribuição Operacional Extraordinária”.

## 8. Imobilizado

A periciada vem realizando mensalmente constantes melhorias em sua infra-estrutura a fim de atender as exigências solicitadas junto ao OGMO para o atendimento adequado aos TPA's (Trabalhadores Portuários Avulsos) situação que, estamos acompanhando em constantes visitas à periciada para constatar se os recursos estão sendo empregados e se houve melhorias.

Os valores apresentados neste período estão de acordo com o DRE e Balanço.

## 9. Conclusão

Seguimos com nossas diligências à periciada para que possamos constatar e juntarmos nosso parecer segundo fora determinado por Vossa Excelência acerca do que nos fora delegado, após detectarmos a necessidade de confronto de



**Capital Consultoria**

Administradora Judicial

GRUPO CAPITAL

informações e comprovantes junto à gestão administrativa do OGMO, a fim de fazermos valer suas determinações acerca de cumprimentos na íntegra à luz da Lei 8.630/93.

Ressaltamos ainda que, o valor determinado para depositado é resultado do valor principal R\$ 682.976,83 (seiscentos e oitenta e dois mil, novecentos e setenta e seis reais e oitenta e três centavos), sendo deste abatidos os valores despendidos com o pagamento de acordos, liquidações de sentença e depósitos recursais, conforme abaixo demonstrado e cujos comprovantes foram devidamente recolhidos e conferidos por esta administradora.

Podemos levar em consideração o valor acima citado representa aproximadamente 31,90% sobre o faturamento para os pagamentos dos processos judiciais.

	<b>Junho</b>
Faturamento	2.140.903,40
Depositos Judiciais	682.976,83
Porcentagem	31,90%

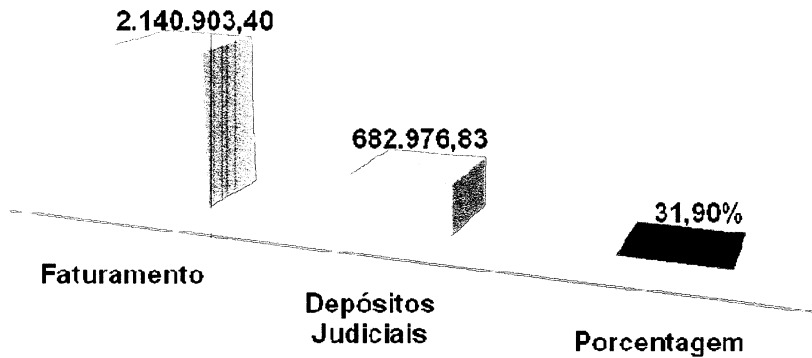
*3484*  
*1*

*31,90%*



348

## Faturamento X Depósitos Judiciais



Fora designado à data de 25 de cada mês para que o OGMO realize os depósitos judiciais destinados ao pagamento e/ou garantia dos processos em fase de execução perante as Varas Federais do Trabalho de Santos, em atendimento a Portaria CP/CR 01/2009.

Em resumo, vemos a compatibilidade do OGMO frente às ações trabalhistas. A análise deu-se a partir do total de valores arrecadados, e, descontadas as importâncias referente ao seu custeio, pessoal e investimentos. O saldo representa a real capacidade de honrar os compromissos em depósito para a Central de Penhoras.

Seguimos com as demonstrações que comprovam a capacidade de cumprir seus compromissos que apresenta a periciada no período do ano de 2011.





## 10. Anexos

1. Fluxo de Caixa;
2. DRE/Balancete;
3. Composição analítica dos processos judiciais;
4. Controle cronológico de penhoras incluindo exclusivamente OGMO;
5. Controle cronológico de penhoras incluindo condenação solidária ao sindicato dos estivadores.

Sendo o que tínhamos a relatar.

Agradecemos à confiança depositada e esperamos ter contribuído para o alcance dos objetivos relacionados ao processo.

Permanecemos à disposição para os esclarecimentos necessários.

São Paulo, 12 de Setembro de 2011.

**ALEXANDRE URIEL ORTEGA DUARTE**

**LUIS CLÁUDIO MONTORO MENDES**



FLUXO DE CAIXA MENSAL 2011

	JANEIRO/2011	FEVEREIRO/2011	MARÇO/2011	ABRIL/2011	MAIO/2011	JUNHO/2011
SALDO INICIAL DE CAIXA / BANCOS - OGM ADM	83.679,92	37.944,08	13.989,75	63.427,01	63.149,35	181.598,73
( + ) ENTRADAS	3.723.362,23	3.443.402,38	4.337.958,35	9.443.216,50	3.541.135,06	3.795.277,81
RECEITAS OPERACIONAIS	1.985.461,29	1.931.022,80	2.876.917,66	1.912.095,40	1.857.527,81	2.058.712,98
RECEITAS FINANCEIRAS	5.162,21	0,01	3.369,74	1.431,10	1.395,76	4.258,21
OUTRAS ENTRADAS	122.738,73	137.379,57	115.670,95	6.411.690,00	199.211,49	255.306,62
CAPTÇÃO DE EMPRÉSTIMOS (CONTAS DE REPASSE)	1.610.000,00	1.375.000,00	1.342.000,00	1.118.000,00	1.483.000,00	1.477.000,00
( - ) SAÍDAS	3.769.098,07	3.467.356,71	4.286.521,09	9.443.494,16	3.422.685,68	3.910.376,50
DESPESAS COM PESSOAL	1.018.192,94	895.543,74	929.771,53	943.340,39	896.582,53	916.461,57
DESPESAS DO ESCRITÓRIO	57.606,42	54.279,22	58.225,23	56.422,85	49.839,62	46.459,63
DESPESAS ADMINISTRATIVAS	146.735,56	124.460,81	127.779,22	107.726,91	89.051,72	69.503,84
MANUTENÇÃO DO ESCRITÓRIO / IMÓVEIS TERCEIROS	67.309,16	42.814,07	70.084,75	60.742,51	36.072,49	28.994,76
REPASSE DE VERBA SOPESP	45.051,02	-	87.020,55	36.397,06	44.893,72	39.301,33
DESPESAS COM COMUNICAÇÃO	38.314,35	27.801,28	51.240,18	37.766,60	37.749,42	38.629,58
DESPESAS COM INFORMÁTICA	66.705,65	32.018,04	25.410,99	26.911,23	32.484,08	27.611,53
DESPESAS COM VEÍCULOS	15.639,66	5.313,58	24.944,23	15.779,60	15.793,89	14.933,40
DESPESAS COM TPA	319.747,44	117.781,38	365.579,33	227.978,96	297.459,10	269.792,68
DESPESAS FINANCEIRAS	10.002,77	9.707,69	12.040,24	294.793,35	13.382,24	10.469,90
DESPESAS COM ASSESSORIA JURÍDICA	85.729,31	84.418,11	129.323,45	135.302,59	90.073,67	90.073,67
DESPESAS COM RECLAMAÇÕES TRABALHISTAS	371.710,02	205.638,66	324.662,95	208.874,06	243.629,58	376.130,03
DEPÓSITOS RECURSAIS	231.480,06	144.869,65	221.495,77	248.152,46	273.731,85	230.750,09
DEPÓSITOS CENTRAL DE EXECUÇÕES	557.210,12	405.250,18	503.082,87	429.261,52	404.385,68	378.417,51
INVESTIMENTOS	28.693,31	60.885,18	62.930,89	56.531,89	54.639,47	62.667,79
IMPOSTOS RETIDOS	143.970,28	125.575,12	79.928,91	102.512,18	71.916,62	90.181,19
DEVOLUÇÃO EMPRÉSTIMOS (CONTAS DE REPASSE)	565.000,00	1.131.000,00	1.215.000,00	6.455.000,00	771.000,00	1.220.000,00
SALDO FINAL DE CAIXA / BANCOS - OGM ADM	37.944,08	13.989,75	63.427,01	63.149,35	181.598,73	66.498,04
TOTAL EMPRÉSTIMOS À DEVOLVER (CONTAS DE REPASSE)	(7.314.527,06)	(7.558.527,06)	(7.685.527,06)	(2.348.527,06)	(3.060.527,06)	(3.317.527,06)
DISPONIBILIDADES LÍQUIDAS/NECESSIDADES DE RECURSOS	(7.276.582,98)	(7.544.537,31)	(7.622.100,05)	(2.285.377,71)	(2.878.928,33)	(3.251.029,02)

Handwritten signature and date: 3/5/11



Demonstração do Resultado Exercício - JUNHO/2011  
(Valores em reais - R\$)

**RECEITAS OPERACIONAIS**

Contribuição mensal	1.115.000
Contribuição operacional	10.731.061
Receitas financeiras	40.027
Outras receitas operacionais	437.141
<b>Total</b>	<b>12.323.229</b>

**DESPESAS OPERACIONAIS**

Com pessoal	(6.170.512)
Despesas Administrativas:	
Despesas Gerais e ADM	(1.046.286)
Manutenção do Escritório / Imóveis Terceiros	(199.872)
Despesas Com Comunicação	(232.499)
Despesas Com Informática	(183.732)
Despesas Com Veículos	(93.574)
Despesas Com TPA	(1.163.793)
Despesas Com Processos Judiciais	(3.090.621)
Total das Despesas Administrativas	(6.010.377)
Financeiras	(763.556)
Depreciações/amortizações	(270.496)
Outras despesas operacionais	(255.559)

**Total**

(13.470.499)

**SUPERÁVIT / (DÉFICIT) DO EXERCÍCIO**

(1.147.270)

*[Handwritten signature]*



Balancete Contábil - JUNHO/2011  
(Valores em reais - R\$)

<b>ATIVO</b>		<b>PASSIVO E PATRIMÔNIO SOCIAL</b>	
<b>CIRCULANTE</b>		<b>CIRCULANTE</b>	
Caixa e equivalentes de caixa	499.490	Fornecedores	1.771.968
Operações de arrecadação - repasses bancos	11.125.633	Operações de repasse	28.041.084
Repasses a receber de operadores portuários	2.216.931	Provisão para férias, 13º salário e encargos	1.265.864
Contribuições a receber dos operadores	148.235	Obrigações previdenciárias	338.348
Outras contas a receber	758.414	Obrigações com terceiros	10.228.843
		Obrigações com terceiros	787.275
Total do ativo circulante	14.748.702	Projeto escala/fidelização a apropriar	42.433.382
		Total do passivo circulante	42.433.382
<b>NÃO CIRCULANTE</b>		<b>NÃO CIRCULANTE</b>	
Realizável a longo prazo:		Exigível a longo prazo:	
Outras contas a receber	1.085.936	Projeto escala/fidelização a apropriar - LP	4.247.126
Depósitos judiciais/Vara Única	14.539.209		
Bloqueios	9.439.017		
Imobilizado	4.296.491		
Ativo intangível	861.386		
Total do ativo não circulante	30.222.039	Total do passivo não circulante	4.247.126
		<b>PATRIMÔNIO SOCIAL</b>	
<b>TOTAL DO ATIVO</b>	<b>44.970.742</b>	Superávit acumulado de exercícios anteriores	(562.496)
		Superávit/ (Déficit) acumulado do período	(1.147.270)
		Total do patrimônio social	(1.709.767)
		<b>TOTAL DO PASSIVO E PATRIMÔNIO SOCIAL</b>	<b>44.970.742</b>

35



## PROCESSOS JUDICIAIS

Competência	Total a ser depositado Central Execuções	Depósito Recursal	Pagamentos Acordos/Liquidações	Total a ser desembolsado	Data do pagamento Central de Execuções
abril-10	-	-	-	297.199,81	14/05/2010
maio-10	682.976,83	(135.327,79)	(119.141,55)	428.507,49	05/07/2010
junho-10	682.976,83	(76.922,78)	(58.605,19)	547.448,86	09/08/2010
julho-10	682.976,83	(243.240,12)	(38.741,55)	400.995,16	25/08/2010
agosto-10	682.976,83	(229.782,79)	(38.999,49)	414.194,55	24/09/2010
setembro-10	682.976,83	(313.911,02)	(49.202,27)	319.863,54	25/10/2010
outubro-10	682.976,83	(296.014,61)	(43.588,26)	343.373,96	25/11/2010
novembro-10	682.976,83	(91.067,44)	(43.741,54)	548.167,85	23/12/2010
dezembro-10	682.976,83	(81.848,45)	(43.918,26)	557.210,12	25/01/2011
janeiro-11	682.976,83	(231.480,06)	(46.246,59)	405.250,18	25/02/2011
fevereiro-11	682.976,83	(144.869,47)	(35.024,49)	503.082,87	25/03/2011
março-11	682.976,83	(221.495,77)	(32.219,54)	429.261,52	25/04/2011
abril-11	682.976,83	(248.152,46)	(30.438,69)	404.385,68	25/05/2011
maio-11	682.976,83	(273.731,85)	(30.827,47)	378.417,51	24/06/2011
junho-11	682.976,83	(230.750,09)	(31.011,67)	421.215,07	25/07/2011
<b>TOTAIS</b>	<b>8.878.698,79</b>	<b>(2.587.844,61)</b>	<b>(610.694,89)</b>	<b>5.977.359,10</b>	

*[Handwritten signature]*

390  
P



## COMPOSIÇÃO ANALÍTICA DOS PROCESSOS JUDICIAIS

JUNHO/2011

DATA	DEPÓSITO RECURSAL	ACORDOS / LIQUIDAÇÕES	CUSTAS	TOTAL	Nº DO PROCESSO	Nº DE PARCELAS	RECLAMANTE
02/06/2011	2.000,00		40,00	2.040,00	001736/2009		Benedito do Amor Divino de Souza
02/06/2011	2.000,00		40,00	2.040,00	000472/2009		Adilson Mário dos Santos
02/06/2011	5.889,51		-	5.889,51	000746/2007		Anderson Prado de Jesus
02/06/2011	11.779,02		400,00	12.179,02	001316/2007		Flávio Tadeu de Oliveira
02/06/2011	4.110,50			4.110,50	001774/2008		Airton Candido de Jesus
02/06/2011	1.878,10			1.878,10	002062/2007		Robson Santos de Santana
02/06/2011	5.889,51			5.889,51	001724/2006		Cláudio dos Santos Catharino
03/06/2011	10.000,00		200,00	10.200,00	000464/2009		Emerson Reis Feliciano
03/06/2011	11.779,02		600,00	12.379,02	000631/2009		Antônio Carlos de Souza Santos
03/06/2011	11.779,02		600,00	12.379,02	000372/2009		Gilmar Carneiro
03/06/2011	10.000,00		200,00	10.200,00	000620/2008		Pedro Paulo Costa
06/06/2011	2.000,00		40,00	2.040,00	001467/2010		João Gonçalves dos Santos Neto
08/06/2011	11.779,02		336,00	12.115,02	000522/2008		Luiz Henrique Tavares Vitorino
09/06/2011	6.157,10			6.157,10	001265/2008		Aristides José da Silva
09/06/2011	5.000,00		100,00	5.100,00	000513/2007		Adelson Pereira da Silva
09/06/2011	5.000,00		100,00	5.100,00	000192/2009		Adriano Aparecido Fonseca
09/06/2011	11.779,02			11.779,02	000530/2006		Nelson Inácio da Rocha
10/06/2011	5.000,00		100,00	5.100,00	000685/2007		Adelvan de Moura Vilares
10/06/2011	11.779,02		1.428,99	13.208,01	001884/2004		José Alves Júnior
13/06/2011		30.821,61		30.821,61	001250/1997	Parc. 37/40	José Ferreira Pinto
14/06/2011	5.889,51			5.889,51	001204/2008		Mario Dias Caldeira Filho
15/06/2011	5.000,00		100,00	5.100,00	000032/2010		Valter Roberto da Silva
15/06/2011	6.157,12			6.157,12	000257/2009		Anderson Costa
15/06/2011		190,06		190,06	000421/2007		Ricardo Lima de Oliveira
16/06/2011	500,00		10,00	510,00	001492/2008		José Silva de Souza
16/06/2011	1.000,00		20,00	1.020,00	000096/2008		Olimpio Paulo Gonçalves
16/06/2011	4.378,10			4.378,10	000110/2006		SINDOGEEP
16/06/2011	2.000,00		40,00	2.040,00	000895/2009		Ademir Bolivar Neves
20/06/2011	2.000,00		40,00	2.040,00	000516/2007		Arnaldo Izaque de Macedo
20/06/2011	5.000,00		100,00	5.100,00	000162/2007		Cláudio Francisco dos Santos
21/06/2011	10.000,00		200,00	10.200,00	000491/2009		Crisanto Ribamar de Albuquerque Filho
21/06/2011	5.889,50		200,00	6.089,50	000443/2010		Daiva Coutinho Lourenço
21/06/2011	1.000,00		20,00	1.020,00	001517/2010		João Pereira Nita
22/06/2011	5.889,50		120,00	6.009,50	000794/2010		Armando Oliveira Reis Filho
22/06/2011	5.889,50		400,00	6.289,50	002204/2009		Vicente de Paula Soares

359



COMPOSIÇÃO ANALÍTICA DOS PROCESSOS JUDICIAIS

JUNHO/2011

DATA	DEPÓSITO RECURSAL	ACORDOS / LIQUIDAÇÕES	CUSTAS	TOTAL	Nº DO PROCESSO	Nº DE PARCELAS	RECLAMANTE
22/06/2011	5.889,50		400,00	6.289,50	000053/2010		Rafael Falconeres de Almeida
27/06/2011	11.779,02		400,00	12.179,02	001347/2009		Adilson Mário dos Santos
28/06/2011	1.000,00			1.000,00	001003/2010		José Carlos dos Santos
28/06/2011	10.000,00		200,00	10.200,00	001518/2007		Fernando Luiz da Silva
30/06/2011	5.889,50		600,00	6.489,50	001522/2006		Gicelio Filomeno Filho
<b>TOTAL</b>	<b>230.750,09</b>	<b>31.011,67</b>	<b>7.034,99</b>	<b>268.796,75</b>			

**TOTAL DOS DEPÓSITOS RECURSAIS E ACORDOS/LIQUIDAÇÕES** 261.761,76

3492



## CONTRIBUIÇÃO OPERACIONAL

Departamento: Financeiro

Competência: Junho/11

OPERADORES PORTUÁRIOS	MMO	QUANT. PAGAMENTOS	CONTRIB. S/ MMO (9,5%)	TARIFA POR PAGTO (R\$ 4,33)	TOTAL DE CONTRIBUIÇÃO
018-USINAS SIDERURGICAS DE MINAS GERAIS S/A	153.436,02	1.414	29.152,41	12.245,24	41.397,65
022-TRANSCHEM AG. MAR. LTDA	1.923.020,00	8.234	182.686,46	35.653,22	218.339,68
053-SA MARITIMA EUROBRAS AGENTE E COMISSARI	586.554,35	3.814	55.722,18	16.514,62	72.236,80
111-CARGILL AGRICOLA S/A	10.602,75	88	1.007,08	381,04	1.388,12
113-AGENCIA MARITIMA GRANEL LTDA	38.431,97	242	3.650,64	1.047,86	4.698,50
160-FERTIMPORT S/A (MATRIZ - SANTOS)	467.694,36	2.072	44.429,43	8.971,76	53.401,19
187-CONE SUL AG. DE NAV. S/C LTDA.	10.167,17	65	965,77	281,45	1.247,22
213-DEICMAR S.A.	323.490,92	1.520	30.732,27	6.581,60	37.313,87
242-RODRIMAR S.A. TRANSP. EQUIP. IND. E ARM	996.598,78	5.395	94.678,50	23.360,35	118.038,85
259-COSAN OPERADORA PORTUARIA S.A.	421.215,34	1.715	40.015,69	7.425,95	47.441,64
265-SANTOS-BRASIL S.A.	2.716.613,64	12.395	258.086,59	53.670,35	311.756,94
276-LIBRA TERMINAL 35 S/A	1.089.183,71	6.059	103.475,59	26.235,47	129.711,06
279-TECONDI - TERM. P/CONT. MARGEM DIR. S.A	1.372.423,42	6.500	130.383,59	28.145,00	158.528,59
282-LIBRA TERMINAIS S/A	450.548,95	2.277	42.803,09	9.859,41	52.662,50
290-LOUIS DREYFUS COMMODITIES BRASIL S/A	152.267,27	1.055	14.465,34	4.568,15	19.033,49
295-COMPANHIA AUXILIAR DE ARMAZENS GERAIS	395.286,62	1.643	37.551,95	7.114,19	44.666,14
298-T-GRAO CARGO TERMINAL DE GRANEIS LTDA	93,24	1	8,86	4,33	13,19
299-RELIANCE AGENC E SERVICOS PORTUARIOS	172.352,52	965	16.373,43	4.178,45	20.551,88
315-ADM DO BRASIL LTDA	492.950,26	2.989	46.830,22	12.942,37	59.772,59
318-SERVNAV AGENCIAMENTOS E SERV. MAR. LTDA	20.004,78	142	1.900,16	614,86	2.515,02
329-SINCROLOG LOGISTICA LTDA	118.579,64	674	11.265,29	2.918,42	14.183,71
331-FJM - OPERACOES PORTUARIAS LTDA	432.115,66	2.628	41.050,08	11.379,24	52.429,32
334-ALPHAMAR AGENCIA MARITIMA LTDA	183.054,16	1.337	17.391,01	5.789,21	23.180,22
343-TERMINAIS DE GRANEIS DO GUARUJA - TGG	69.595,99	584	6.610,98	2.528,72	9.139,70
344-ITAMARATY LOGISTICA LTDA.	289.251,85	1.170	27.478,90	5.066,10	32.545,00
355-EMPRESA DE LOGISTICA ACUCAREIRA LTDA	3.710,25	4	352,47	17,32	369,79
359-TERM. EXP. ACUCAR DO GUARUJA LTDA - TEA	98.227,09	392	9.331,72	1.697,36	11.029,08
360-PROJECT CARGO OPERACOES PORT. LTDA	404.309,87	2.394	38.409,65	10.366,02	48.775,67
363-TEG-TERMINAL EXPORTADOR DO GUARUJA LTDA	134.543,93	780	12.781,31	3.377,40	16.158,71
090-RODRIMAR S.A. AG. E COMISSARIA	78.956,98	331	7.501,45	1.433,23	8.934,68
301-CARAMURU ALIMENTOS LTDA	220.132,65	1.679	20.911,70	7.270,07	28.181,77
335-SCH - SAFE CAR HANDLING SERV.PORT. LTDA	27.179,95	268	2.582,13	1.160,44	3.742,57
340-BANDEIRA TRANSP. DE CARGAS LTDA EPP	10.932,96	133	1.038,69	575,89	1.614,58
357-PEROLA S.A	2.509,71	42	238,51	181,86	420,37
358-GB TERMINAIS BRASIL LTDA	218.865,67	984	20.791,86	4.260,72	25.052,58
174-BEACON & SOUTH ATLANTIC LTDA	35.716,21	446	3.392,99	1.931,18	5.324,17
189-FREE SHIPPING AGENCIA MARITIMA LTDA.	154.900,10	1.048	14.715,70	4.537,84	19.253,54
326-FREE SHIPPING DESP. AD. OPER. PORT. LTD	5.722,95	55	543,58	238,15	781,73
342-AGENCIA MARITIMA ORION LTDA	7.480,32	64	710,50	277,12	987,62
153-CONPORT AFRET. MARITIMOS LTDA.	168.750,16	655	16.031,33	2.836,15	18.867,48
168-HIPERCON TERMINAIS DE CARGAS LTDA	626.016,04	5.095	59.472,45	22.061,35	81.533,80
297-SM OPERADOR PORTUARIO LTDA.	252.488,64	1.142	23.986,57	4.944,86	28.931,43
065-ULTRAFERTIL S.A.	173.764,28	348	33.015,34	3.013,68	36.029,02
288-PORTO AGENC. MAR. E OPER. PORT. LTDA	2.263,41	21	214,98	90,93	305,91
321-MOINHO PACIFICO IND. E COM. LTDA	6.868,68	41	652,52	177,53	830,05
270-TEACU ARMAZENS GERAIS S.A.	22,25	1	2,11	4,33	6,44
327-SUCOCITRICO CUTRALE LTDA	565,47	4	53,73	17,32	71,05
Reclassificação Jun.11	(24.914,00)	-32	(2.493,58)	(117,12)	(1.608,80)
<b>Total geral</b>	<b>15.494.546,94</b>	<b>80.873</b>	<b>1.476.059,59</b>	<b>384.694,52</b>	<b>1.860.754,11</b>

3593  
2





## Relação Discriminada dos Operadores Logísticos - Junho 2011

ACT EXPORTAÇÃO LTDA	229
ADM DO BRASIL LTDA.	255
AGÊNCIA MARÍTIMA GRANEL LTDA	36
AGENCIA MARITIMA ORION LTDA	320
ALPHAMAR AGÊNCIA MARÍTIMA LTDA.	296
ARMAZENS GERAIS COLUMBIA	222
BANDEIRA TRANSPORTES DE CARGA LTDA.	285
BEACON & SOUTH ATLANTIC AGENC. LTDA	235
CARAMURU ALIMENTOS LTDA	217
CARGILL AGRÍCOLA S/A	111
CARGOLOG - OPERADORA DE TRANSPORTES MUTIMODAIS S/A .	292
CEREAL SUL	310
CIA. DOCAS DO ESTADO DE SÃO PAULO S. A	1
COMPANHIA AUXILIAR DE ARMAZENS GERAIS	159
COMPANHIA BANDEIRANTES DE ARMAZENS GERAIS	263
COMPANHIA BRASILEIRA DE ALUMÍNIO	266
CONCAIS S.A	195
CONE SUL AGÊNCIA DE NAVEGAÇÃO S/C LTDA	69
CONPORT AFRETAMENTOS MARÍTIMOS O K. LTDA	112
COSAN OPERADORA PORTUÁRIA S/A	91
DEICMAR AGÊNCIA MARÍTIMA E OPERADORA PORTUÁRIA LTDA.	27
DEICMAR S. A. DESP. ADUANEIROS, ASSESS. E TRANSPORTES	104
EMPRESA DE LOGÍSTICA AÇUCAREIRA LTDA.	315
EMPRESA NACIONAL DE SERVIÇOS LTDA	283
ENAR - COMISSÁRIA E SERVIÇOS MARÍTIMOS LTDA.	131
ESTRADA TRANSPORTES E LOGISTICA INTEGRADA LTDA.	291
FERTIMPORT S/A	8
FISCHER S/A AGROINDUSTRIA	147
FJM OPERAÇÕES PORTUÁRIAS LTDA	282
FOURSHIPS AGÊNCIA MARÍTIMA LTDA	331
FREE SHIPPING AGÊNCIA MARÍTIMA LTDA	34
FREE SHIPPING DESPACHOS ADUANEIROS, OP. PORTUÁRIO LTDA.	264
GB TERMINAIS BRASIL LTDA	323
HIPERCON TERMINAIS DE CARGA LTDA	65
ITAMARATY LOGISTICA LTDA	307
LIBRA T-33	361
LIBRA TERMINAIS S/A	80
LIBRA TERMINAL 35 S/A	190
LIBRAPORT AGÊNCIA MAR. E OPERADORA PORTUÁRIA S/A	333
LIMPADORA CALIFÓRNIA LTDA	221
LOCALFRIO S.A. ARMAZENS GERAIS FRIGORÍFICOS	51
LOUIS DREYFUS COMMODITIES BRASIL S/A	201
MARIMEX DESPACHOS TRANSPORTES E SERVIÇOS LTDA	118
MESQUITA S/A - TRANSP. E SERVIÇOS	10
MOINHO PACÍFICO INDÚSTRIA E COMÉRCIO LTDA.	261
NST - TERMINAIS E LOGÍSTICA S/A	205
PEROLA S/A	305
PORTO AGENCIAMENTOS MAR. E OP. PORTUÁRIO LTDA	204
PORTOFER - TRANSPORTE FERROVIÁRIO LTDA	218
PROJECT CARGO OPERAÇÕES PORTUÁRIAS LTDA.	326
RELIANCE AGENC. E SERVIÇOS PORTUÁRIOS LTDA	215
RODRIMAR S.A AGENTE E COMISSARIA	48
RODRIMAR S.A TRANSPORTES EQUIP.INDUSTRIAIS E ARM.GERAIS	43
S. A. MARÍTIMA EUROBRAS AGENTE E COMISSÁRIA	64
S. M. OPERADOR PORTUÁRIO LTDA	157
SANTOS-BRASIL S.A	174
SCH-SAFE CAR HANDLING SERVIÇOS PORTUÁRIOS LTDA	281
SERVNAV AGENC. SERVIÇOS MARÍTIMOS LTDA	260
SINCROLOG LOGÍSTICA LTDA	278
SUCOCITRICO CUTRALE LTDA	241
TEAÇU ARMAZENS GERAIS S/A	181

3598

Rbe



Relação Discriminada dos Operadores Logísticos - Junho 2011

3495  
1

TECONDI TERMINAL PARA CONTEINERES DA MARGEM DIREITA S/A	194
TEG - TERMINAL EXPORTADOR DO GUARUJÁ LTDA.	363
TERMAG - TERMINAL MARÍTIMO DO GUARUJÁ S.A	279
TERMARES TERMINAIS MARIT. ESPECIALIZADOS	50
TERMINAL EXPORTAÇÃO AÇÚCAR GUARUJÁ - TEAG / CARGILL	359
TERMINAL MARÍTIMO DO VALONGO S/A	233
TGG-TERMINAL DE GRANÉIS DO GUARUJÁ S.A	299
T-GRÃO CARGO TERMINAL DE GRANÉIS S/A	258
TOMÉ ENGENHARIA E TRANSPORTES LTDA	165
TRANSBRASA-TRANSITÁRIA BRASILEIRA LTDA	133
TRANSCHEM AGENCIA MARIT. LTDA	15
UNION ARMAZENAGENS E OPER.PORTUÁRIAS LTDA	334
VCP TERMINAIS PORTUÁRIOS S.A	206

<b>Total de Operadores no mês</b>	<b>74</b>
-----------------------------------	-----------

**Exclusão:**

EMPRESA DE LOGISTICA AÇUCAREIRA LTDA.	1
FOURSHIPS AGENCIA MARITIMA LTDA	1

Saldo de Operadores no mês

72

Valor Contribuição Mensal por Operador

R\$ 2.500,00

Saldo Apurado das Contribuições referente ao mês

R\$ 180.000,00