

Ogmo

Órgão Gestor de Mão de Obra

Trabalho técnico de Perícia Judicial alicerçado nas Resoluções do Conselho Federal de Contabilidade nº 858 de 21/10/1999, nº 971 de 06/04/2000 e suas Normas NBCT13 e NBCP2,

[05/2011]



EXCELENTÍSSIMA SENHORA JUÍZA FEDERAL DO TRABALHO, DRA. OLGA VISHNEVSKY FORTES JUÍZO AUXILIAR EM EXECUÇÕES, DO TRIBUNAL REGIONAL DO TRABALHO DA 2ª REGIÃO.

Referência: Juízo auxiliar em execução.

Processo nº 50088.2010.000.02.00-0

Requerente: Juízo *ex officio*

Requerido: OGMO – Órgão Gestor de Mão-de-obra

ALEXANDRE URIEL ORTEGA DUARTE, preposto do Perito Judicial alicerçado nas Resoluções do Conselho Federal de Contabilidade nº 858 de 21/10/1999, nº 971 de 06/04/2000 e suas Normas NBCT13 e NBCP2, nomeado e devidamente compromissado nos autos do processo em epígrafe, uma vez concluído o trabalho técnico que lhe fora delegado, vem respeitosamente à Vossa Excelência solicitar a juntada do presente:



Evidências técnicas

1. Colaboradores

De acordo com documentos apresentados do período de Maio de 2011, ocorreram algumas alterações devido à reestruturação movida junto aos departamentos, apontamos os colaboradores diretos, registrados em carteira divididos em setores administrativos, financeiros e de fiscalização, entre outros.


Apuramos um total de 184 (cento e oitenta e quatro) colaboradores, perfazendo o total bruto de despesa no valor de R\$ 521.712,67 (quinhentos e vinte e um mil setecentos e doze reais e sessenta e sete centavos).

Estas despesas estão custeadas pelos recursos oriundos das contribuições (mensalidades) que são pagas por operadores portuários à OGMO.

Seus colaboradores são contratados em regime CLT (Consolidação das Leis Trabalhistas), com salários fixos e pré-acordados pela categoria sindical.


As alterações acima mencionadas são: (3) admissões; (10) afastados. O mês de Maio fechou com o total de 184 (cento e oitenta e quatro) funcionários.

Essas admissões foram oriundas do setor RH – TPA Atendimento, que no período anterior apresentou 07 (sete) colaboradores em seu quadro, e no mês de Maio, finalizou com 10 (dez) colaboradores.



Funcionários

Admitidos Afastados Total de Funcionários



Folha de Pagamento

Serviço Social (1)	2.964,15
Operacional-Treinamento-TPA (2)	6.376,65
Operacional-Escalação (73)	149.731,79
Operacional-Fiscalização (15)	41.899,79
Financeiro (6)	20.335,49
Contabilidade (4)	9.178,76
Jurídico (4)	10.974,37
Medicina Ocupacional (13)	35.260,89
Segurança do Trabalho (14)	66.827,53
Apoio ADM-Manutenção (7)	11.802,46
Apoio ADM-Almoxarifado (3)	4.175,54
Recursos Humanos-ADM (3)	10.746,27
TI-Redes (7)	16.657,20
RH-TPA Atendimento (10)	17.184,30
RH-TPA Preparação e Pagamento (17)	55.510,76
Diretoria (5)	62.086,72

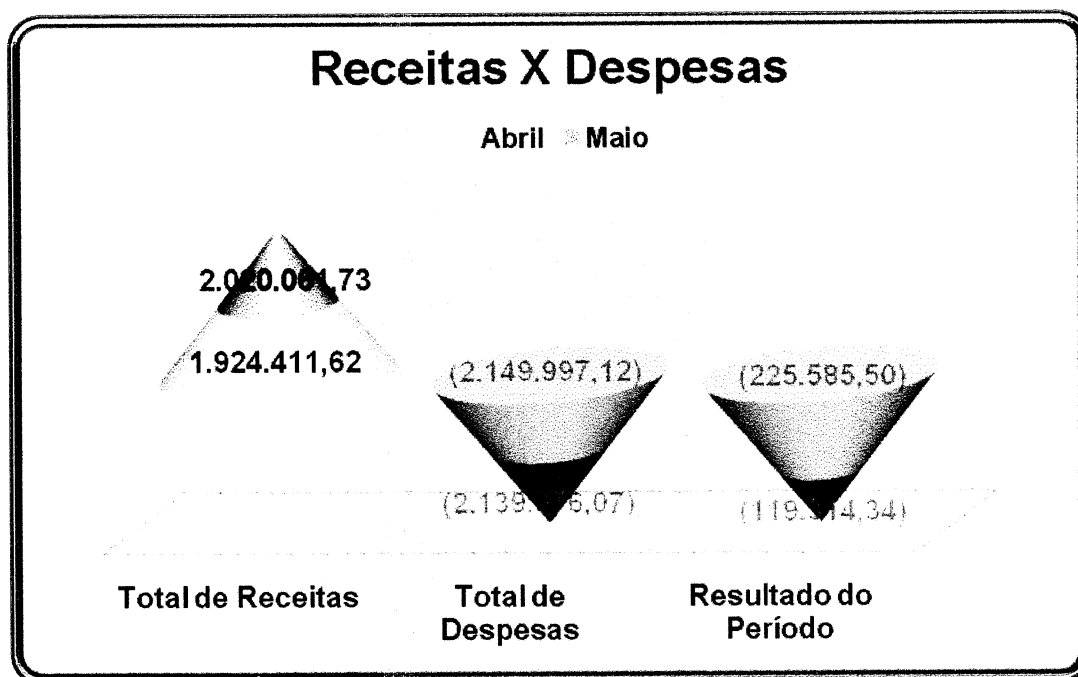


2. Receitas X Despesas

Através do comparativo mensal, conseguiu-se ressaltar o quanto as despesas totais comprometem os valores das receitas dentro do mês, o que atualmente são tratados com grande preocupação dos administradores da empresa.

Em comparação aos meses (Abril e Maio) analisados, a empresa apresentou um aumento significativo em seu resultado final.

	Abril		Abril	
Total de Receitas	R\$	1.924.411,62	R\$	2.020.061,73
Total de Despesas	R\$	(2.149.997,12)	R\$	(2.139.376,07)
Resultado do Período	R\$	(225.585,50)	R\$	(119.314,34)





3. Relação de Fornecedores

Todas as movimentações ocorridas nesse item são destinadas na grande maioria para o fornecimento de materiais de manutenção predial, áreas administrativas, higiene e limpeza e algumas empresas de prestação de serviços. Os comprovantes de pagamentos foram apresentados a esta administradora, e devidamente conferidos com as liquidações.

Salientamos que todas as prestações de serviços e melhorias de infraestrutura estão fortemente unidos a um padrão de qualidade que obrigatoriamente deve ser seguido para que se enquadrem aos regimentos do OGMO e atendimento aos TPA's.

4. Processos Cíveis e Trabalhistas

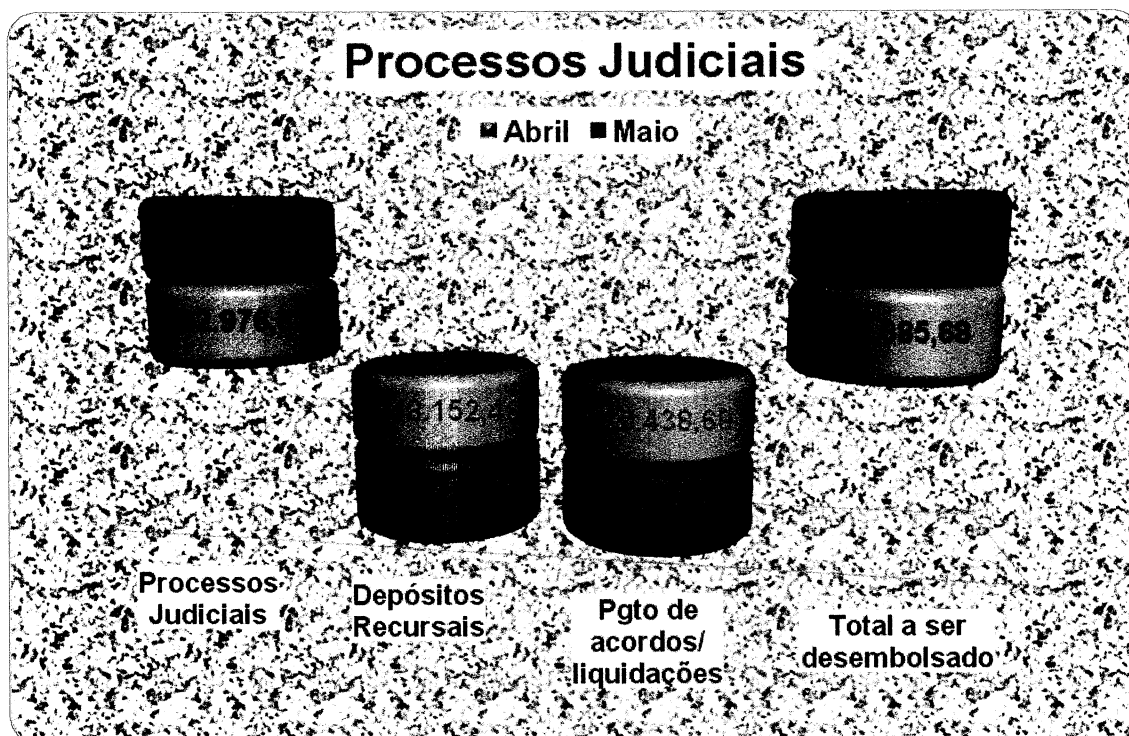
Diante da intimação expedida pela Juíza Federal do Trabalho, Dra Olga V. Fortes, onde a mesma solicita a transferência imediata do saldo de uma conta de fundo de investimento, que foi determinado em R\$ 682.976,83, valor este que será utilizado para a amortização do saldo devedor dos processos trabalhistas.

Contudo, este valor poderia descontar os valores utilizados para depósitos recursais, acordos/liquidações e respectivas custas que já estão em curso e que tem mantido uma média de R\$ 250.000,00/mês, sendo o saldo remanescente utilizado para os depósitos para central de execuções.



Atualmente a periciada administra 39 processos trabalhistas contra o OGMO, sendo que 04 deles foram devidamente liquidados junto aos autores e os demais processos estão distribuídos em sete varas da Justiça do Trabalho de Santos.

Processos Judiciais		Abril		Maio
Total a ser depositado	R\$	682.976,83	R\$	682.976,83
Depósitos Recursais	R\$	248.152,46	R\$	273.731,85
Pgto. de acordos/ liquidações	R\$	30.438,69	R\$	30.827,47
Total	R\$	278.591,15	R\$	304.559,32
Deposito centrais execuções (guias)	R\$	404.385,68	R\$	378.417,51






5. Fluxo de caixa

Com o início da nova escrituração contábil, o fluxo de caixa no mês de Maio apresentou separadamente sua conta de repasse. A conta de repasse (mútuo) fechou o mês com saldo negativo de R\$ 3.060.527,06 (três milhões sessenta mil quinhentos e vinte e sete reais e seis centavos), aumento de aproximadamente 23%. Nos anos anteriores essa conta era lançada como despesas.

O saldo final do período fechou com valor total de R\$ 181.598,73 (cento e oitenta e um mil quinhentos e noventa e oito reais e setenta e três centavos).





6. Aplicações Financeiras

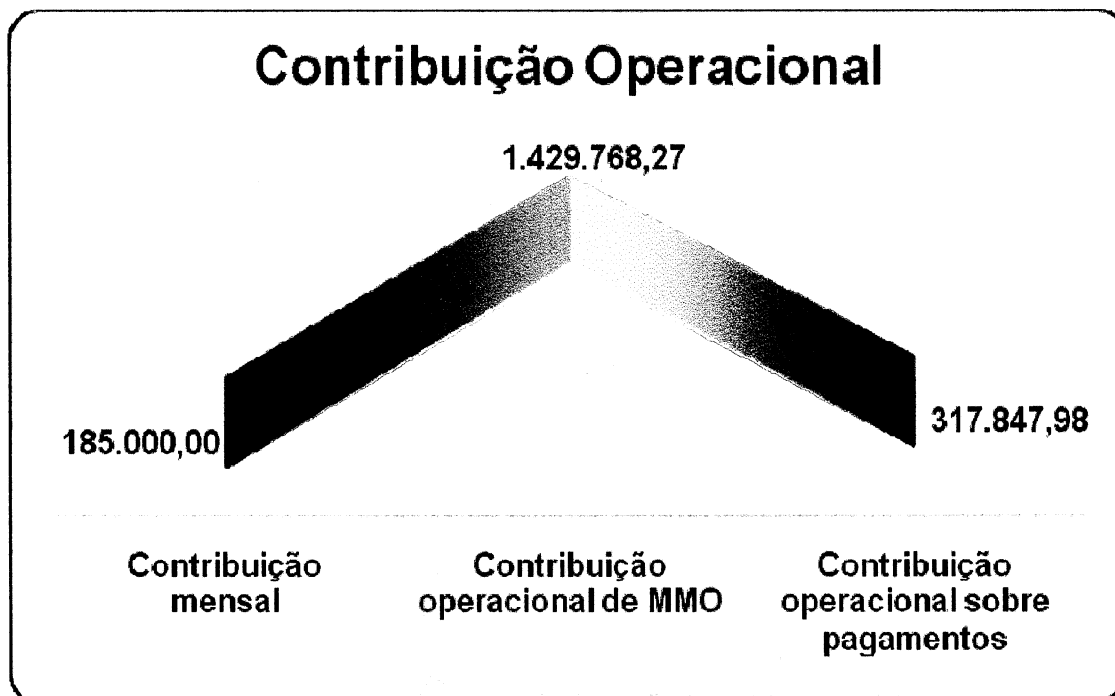
As aplicações financeiras se concentram em dois bancos Banco HSBC Brasil e Banco Safra sendo que os investimentos são CDB e renda fixa em DI com taxas pré-fixadas produtos com maior segurança e liquidez imediata.

7. Contribuições Operacionais e Mensais

A lista de pagamentos efetuados pelos operadores, referente às contribuições mensais pagas a título de associativismo junto ao OGMO, sendo utilizadas sobre a prestação de serviços de mão obra dos TPA's (Trabalhadores Portuários Avulsos). O valor dessa mensalidade atualmente está fixado em R\$ 2.500,00 (dois mil e quinhentos reais). Apresentaram ainda outra relação onde nos mostra as entradas dos valores referentes ao pagamento dos serviços prestados pelos TPA's, com base nesta lista, o OGMO retém em sua conta um percentual a título de manutenção para dos custos administrativos e da estrutura para a prestação dos serviços de mão de obra, mantendo o cadastro dos TPA's.

Conforme informação repassada, as únicas fontes de renda do OGMO são:

		Abril
Contribuição Mensal (2.500) p/ homem	R\$	185.000,00
Contribuição operacional de MMO (9,5% sobre soma valores MMO)	R\$	1.429.768,27
Contribuição operacional sobre pagamentos (R\$ 4,33) p/homem	R\$	317.847,98



8. Imobilizado

A periciada vem realizando mensalmente constantes melhorias em sua infra-estrutura a fim de atender as exigências solicitadas junto ao OGMO para o atendimento adequado aos TPA's (Trabalhadores Portuários Avulsos) situação que, estamos acompanhando em constantes visitas à periciada para constatar se os recursos estão sendo empregados e se houve melhorias.

Os valores apresentados neste período estão de acordo com o DRE e Balanço.



Imobilizado	
Total Geral	5.077.255,44
Residual Intangível	813.382,34
Amortização acumulada	(69.206,45)
Intangível	882.588,79
Residual Imobilizado	4.263.873,10
Depreciação Acumulada	(5.121.002,63)
Imobilizado	9.384.875,73

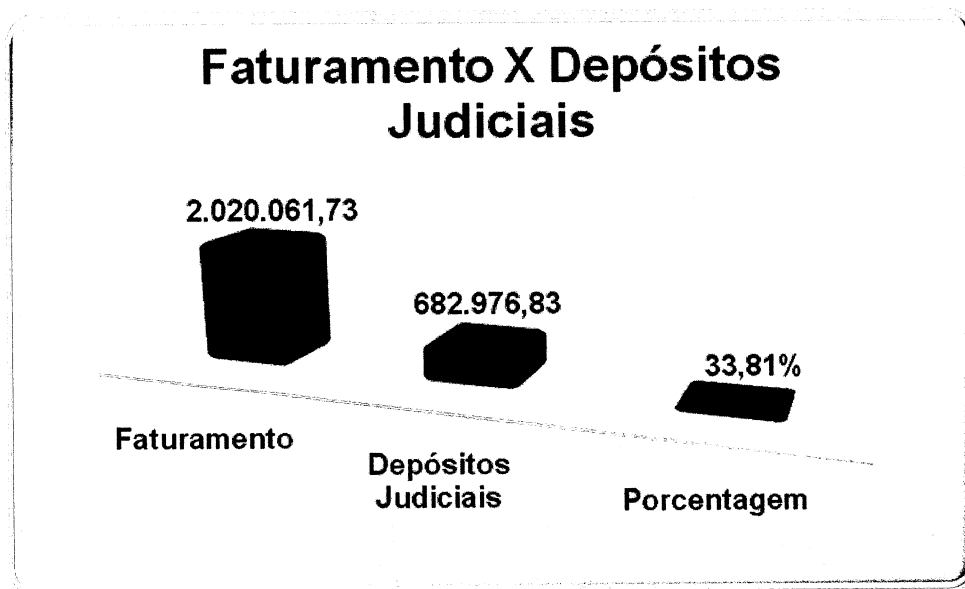
9. Conclusão

Seguimos com nossas diligências à periciada para que possamos constatar e juntarmos nosso parecer segundo determinação por Vossa Excelência acerca do que nos fora delegado, após detectarmos a necessidade de confronto de informações e comprovantes junto à gestão administrativa do OGMO, a fim de fazermos valer suas determinações acerca de cumprimentos na íntegra à luz da Lei 8.630/93.

Ressaltamos ainda que, o valor determinado para depositado é resultado do valor principal R\$ 682.976,83 (seiscentos e oitenta e dois mil, novecentos e setenta e seis reais e oitenta e três centavos), sendo deste abatidos os valores despendidos com o pagamento de acordos, liquidações de sentença e depósitos recursais, conforme abaixo demonstrado e cujos comprovantes foram devidamente recolhidos e conferidos por esta administradora.



Verificou-se que a empresa, no mês de Maio, efetuou o depósito judicial acima do valor delegado por Vossa Excelência de 30%. Podemos levar em consideração o valor de aproximadamente 33,81% sobre o faturamento para os pagamentos dos processos judiciais.



Processos Judiciais

		Abril		Maio
Total a ser depositado	R\$	682.976,83	R\$	682.976,83
Depósitos Recursais	R\$	248.152,46	R\$	273.731,85
Pgto. de acordos/ liquidações	R\$	35.024,49	R\$	30.827,47
Total	R\$	278.591,15	R\$	304.559,32
Deposito centrais execuções (guias)	R\$	404.385,68	R\$	378.417,51

Fora designado à data de 25 de cada mês para que o OGMO realize os depósitos judiciais destinados ao pagamento e/ou garantia dos processos em fase de execução perante as Varas Federais do Trabalho de Santos, em atendimento a Portaria CP/CR 01/2009.

Em resumo, vemos a compatibilidade do OGMO frente às ações trabalhistas. A análise deu-se a partir do total de valores arrecadados, e, descontadas as importâncias referente ao seu custeio,



pessoal e investimentos. O saldo representa a real capacidade de honrar os compromissos em depósito para a Central de Penhoras.

Seguimos com as demonstrações que comprovam a capacidade de cumprir seus compromissos que apresenta a periciada no período do ano de 2011.

10. Anexos

1. Fluxo de Caixa;
2. DRE/Balancete;
3. Composição analítica dos processos judiciais;
4. Controle cronológico de penhoras incluindo exclusivamente OGMO;
5. Controle cronológico de penhoras incluindo condenação solidária ao sindicato dos estivadores.

Sendo o que tínhamos a relatar.

Agradecemos à confiança depositada e esperamos ter contribuído para o alcance dos objetivos relacionados ao processo.

Permanecemos à disposição para os esclarecimentos necessários.

São Paulo, 27 de Junho de 2011.

ALEXANDRE URIEL ORTEGA DUARTE



FLUXO DE CAIXA MENSAL 2011

	JANEIRO/2011	FEVEREIRO/2011	MARÇO/2011	ABRIL/2011	MAIO/2011
SALDO INICIAL DE CAIXA / BANCOS - OGMO ADM	83.679,92	37.944,98	13.989,75	63.427,01	63.149,35
(+) ENTRADAS	3.723.362,23	3.443.402,38	4.337.958,35	9.443.216,50	3.541.135,06
RECEITAS OPERACIONAIS	1.985.461,29	1.931.022,80	2.876.917,66	1.912.095,40	1.857.527,81
RECEITAS FINANCEIRAS	5.162,21	0,01	3.369,74	1.431,10	1.395,76
OUTRAS ENTRADAS	122.738,73	137.379,57	115.670,95	6.411.690,00	199.211,49
CAPTAÇÃO DE EMPRÉSTIMOS (CONTAS DE REPASSE)	1.610.000,00	1.375.000,00	1.342.000,00	1.118.000,00	1.483.000,00
(-) SAÍDAS	3.769.098,07	3.467.356,71	4.286.521,09	9.443.494,16	3.422.885,68
DESPESAS COM PESSOAL	1.018.192,94	895.543,74	929.771,53	943.340,39	896.582,53
DESPESAS DO ESCRITÓRIO	57.606,42	54.279,22	56.225,23	56.422,85	49.839,62
DESPESAS ADMINISTRATIVAS	146.735,56	124.460,81	127.779,22	107.726,91	89.051,72
MANUTENÇÃO DO ESCRITÓRIO / IMÓVEIS TERCEIROS	67.309,16	42.814,07	70.084,75	60.742,51	36.072,49
REPASSE DE VERBA SOPESP	45.051,02	-	87.020,55	36.397,06	44.893,72
DESPESAS COM COMUNICAÇÃO	38.314,35	27.801,28	51.240,18	37.766,60	37.749,42
DESPESAS COM INFORMÁTICA	66.705,65	32.018,04	25.410,99	26.911,23	32.484,08
DESPESAS COM VEÍCULOS	15.639,66	5.313,58	24.944,23	15.779,60	15.793,89
DESPESAS COM TPA	319.747,44	117.781,38	365.579,33	227.978,96	297.459,10
DESPESAS FINANCEIRAS	10.002,77	9.707,69	12.040,24	294.793,35	13.382,24
DESPESAS COM ASSESSORIA JURÍDICA	85.729,31	84.418,11	129.323,45	135.302,59	90.073,67
DESPESAS COM RECLAMAÇÕES TRABALHISTAS	371.710,02	205.638,66	324.662,95	208.874,06	243.629,58
DEPÓSITOS RECURSAIS	231.480,06	144.869,65	221.495,77	248.152,46	273.731,85
DEPÓSITOS CENTRAL DE EXECUÇÕES	557.210,12	405.250,18	503.082,87	429.261,52	404.385,68
INVESTIMENTOS	28.693,31	60.885,18	62.930,89	56.531,89	54.639,47
IMPOSTOS RETIDOS	143.970,28	125.575,12	79.928,91	102.512,18	71.916,62
DEVOLUÇÃO EMPRÉSTIMOS (CONTAS DE REPASSE)	565.000,00	1.131.000,00	1.215.000,00	6.455.000,00	771.000,00
SALDO FINAL DE CAIXA / BANCOS - OGMO ADM	37.944,08	13.989,75	63.427,01	63.149,35	181.598,73
TOTAL EMPRÉSTIMOS À DEVOLVER (CONTAS DE REPASSE)	(7.314.527,06)	(7.558.527,06)	(7.685.527,06)	(2.348.527,06)	(3.060.527,06)
DISPONIBILIDADES LÍQUIDAS/NECESSIDADES DE RECURSOS	(7.276.582,98)	(7.544.537,31)	(7.622.100,05)	(2.285.377,71)	(2.878.928,33)



Demonstração do Resultado Exercício - MAIO/2011
(Valores em reais - R\$)

RECEITAS OPERACIONAIS

Contribuição mensal	935.000
Contribuição operacional	8.870.306
Receitas financeiras	31.527
Outras receitas operacionais	345.492
Total	10.182.326

DESPESAS OPERACIONAIS

Com pessoal	(5.170.709)
Despesas Administrativas:	
Despesas Gerais e ADM	(895.513)
Manutenção do Escritório / Imóveis Terceiros	(176.768)
Despesas Com Comunicação	(190.982)
Despesas Com Informática	(156.015)
Despesas Com Veículos	(76.927)
Despesas Com TPA	(946.703)
Despesas Com Processos Judiciais	(1.582.855)
Total das Despesas Administrativas	(4.025.762)
Financeiras	(668.064)
Depreciações/amortizações	(226.746)
Outras despesas operacionais	(207.613)
Total	(10.298.894)

SUPERÁVIT / (DÉFICIT) DO EXERCÍCIO

(116.569)

COMPOSIÇÃO ANALÍTICA DOS PROCESSOS JUDICIAIS

Maio/2011

DATA	DEPÓSITO RECURSAL	ACORDOS / LIQUIDAÇÕES	CUSTAS	TOTAL	Nº DO PROCESSO	Nº DE PARCELAS	RECLAMANTE
02/05/2011	5.889,50		400,00	6.289,50	002050/2009		Cláudio Cheida Júnior
02/05/2011	11.779,02		300,00	12.079,02	001808/2008		Sílvio Marcelino dos Santos
02/05/2011		30.617,97		30.617,97	001250/1997	Parc. 36/40	José Ferreira Pinto
03/05/2011	5.889,50		410,00	6.299,50	001793/2010		Sebastião Maciel Filho
03/05/2011	5.889,50		410,00	6.299,50	001593/2010		José Roberto Monson Ferreira
03/05/2011	4.000,00		80,00	4.080,00	000844/2006		Edson rodrigues Silva
03/05/2011	5.889,51			5.889,51	000523/2001		Hélio Xavier de Mendonça
03/05/2011	5.889,51			5.889,51	000002/2008		Gerson dos Santos
04/05/2011	1.000,00			1.000,00	000836/2009		Fernando do Nascimento
05/05/2011	11.779,02		600,00	12.379,02	000567/2009		Abelardo Moreira Barreto
06/05/2011	5.889,51			5.889,51	000579/2009		Paulo Sérgio de Araújo
09/05/2011	11.779,02			11.779,02	000426/2001		Aylisio Antonio de Souza
09/05/2011	11.779,02			11.779,02	000570/2009		Donizete Aparecido Machado
10/05/2011	11.779,02		300,00	12.079,02	000295/2009		Gabriel Valério de Jesus
10/05/2011	2.000,00		40,00	2.040,00	000737/2007		Miguel Otávio de Lima
10/05/2011	11.779,02		300,00	12.079,02	001013/2009		Marcelo de Santana Barriento
10/05/2011	11.779,02		500,00	12.279,02	000502/2006		Ronaldo do Espírito Santo Rodrigues
10/05/2011	1.000,00		20,00	1.020,00	000574/2008		Benedito Luiz dos Reis Soto
10/05/2011	5.000,00		100,00	5.100,00	000736/2009		Oliveira Menezes de Jesus
10/05/2011	10.000,00		200,00	10.200,00	000160/2009		Nilton José dos Santos
10/05/2011	11.779,02			11.779,02	000128/2009		Ariovaldo Santos
11/05/2011	5.889,50		400,00	6.289,50	002091/2009		Ricardo Ramos Pereira
11/05/2011	3.000,00		60,00	3.060,00	001606/2009		Ary Florêncio de Almeida
12/05/2011	2.000,00		40,00	2.040,00	000560/2007		José da Conceição
12/05/2011	5.889,51			5.889,51	000298/2006		Acelmo de Souza Cardoso
13/05/2011	5.000,00		100,00	5.100,00	000444/2007		Ronaldo Guimaraes Forster
13/05/2011	500,00		10,64	510,64	000888/2009		Ademar Ferreira Paiva
13/05/2011	500,00		10,64	510,64	000848/2009		Edison de Oliveira
13/05/2011	100,00			100,00	000906/2009		Alexsandro Ferreira Zoppello
13/05/2011	1.000,00		20,00	1.020,00	000063/2009		Anderson dos Santos Pierre
13/05/2011	3.220,98			3.220,98	001469/2008		Eronides Antônio de Carvalho
13/05/2011	100,00		10,64	110,64	000680/2009		Abraão Barbosa da Silva
13/05/2011	500,00		10,64	510,64	000762/2009		Constantin Romano Daniel
13/05/2011	500,00		10,64	510,64	000774/2009		Edison Ramos Pereira
13/05/2011	100,00		10,64	110,64	000776/2009		Antônio Marques dos Santos Filho



COMPOSIÇÃO ANALÍTICA DOS PROCESSOS JUDICIAIS

Maio/2011

DATA	DEPÓSITO RECURSAL	ACORDOS / LIQUIDAÇÕES	CUSTAS	TOTAL	Nº DO PROCESSO	Nº DE PARCELAS	RECLAMANTE
13/05/2011	500,00		10,64	510,64	001756/2008		Aldemar Adolfo dos Santos Filho
13/05/2011	100,00			100,00	000627/2009		Alexandre Mian da Silva
13/05/2011	100,00		10,64	110,64	000417/2009		André Luiz Siqueira
13/05/2011	1.000,00		20,00	1.020,00	000583/2009		Nelson Pinheiro da Silva
13/05/2011	100,00		10,64	110,64	001670/2009		Carlos Alberto Rodrigues
13/05/2011	500,00		10,64	510,64	000777/2009		Eronildes Francisco de Santana
13/05/2011	100,00		10,64	110,64	001667/2009		Carlos Alberto Rodrigues
13/05/2011	10.000,00		200,00	10.200,00	000607/2007		Sonildo Galdino
13/05/2011	100,00		10,64	110,64	000435/2009		Anderson Santos da Costa
13/05/2011	100,00		10,64	110,64	000665/2009		Carlos Roberto Passos dos Santos
13/05/2011	100,00		10,64	110,64	000625/2009		Alexandre Marcel Goulart
13/05/2011	5.889,50		300,00	6.189,50	000488/2010		Paulo Roberto de Santana
16/05/2011	3.000,00		60,00	3.060,00	000186/2009		Paulo Roberto Soares Fonseca
17/05/2011	5.889,50		200,00	6.089,50	000863/2010		Acrísio Cardoso da Silva
18/05/2011	11.779,02		400,00	12.179,02	000763/2010		Antônio Cosme Silva
19/05/2011	4.378,10			4.378,10	000763/2009		Justino Aparecido de Oliveira Carvalho
20/05/2011	5.889,51			5.889,51	001628/2007		Denilson Lopes Vasconcelos
25/05/2011	5.889,51			5.889,51	000138/2006		Carlos Alberto Pinto Moreira
26/05/2011	5.000,00		10,00	5.010,00	001501/2008		Márcio Andrade da Silva
27/05/2011	2.000,00		40,00	2.040,00	000281/2009		Eloizio José Gozzer
27/05/2011	11.779,02			11.779,02	000090/2005		Sindaport
30/05/2011	5.889,50		120,00	6.009,50	001907/2010		Antônio Marcos de França
30/05/2011	5.889,51			5.889,51	000292/2009		Cândido Ribeiro Simões
31/05/2011	5.889,50		140,00	6.029,50	001431/2010		Thiago Santos Ferreira
31/05/2011	1.000,00	209,50	20,00	1.020,00	000969/2010		Espólio Antônio José Mateus
31/05/2011				209,50	000609/2005		Cosmo dos Santos Teles Filho
TOTAL	273.731,85	30.827,47	5.938,96	310.498,28			

TOTAL DOS DEPÓSITOS RECURSAIS E ACORDOS/LIQUIDAÇÕES
304.559,32